

Rapport N° 2026-1– 1.1.1

Au CONSEIL DEPARTEMENTAL

Séance du 07/04/2026

Budget général : Adoption du budget primitif 2026.

Le 09 mars dernier, **ont été débattues par l'Assemblée départementale les orientations qui ont guidé la préparation du budget 2026**. Elaboré dans une forte incertitude sur les perspectives et décisions nationales, ce budget s'attache à concilier au mieux la contrainte des chocs multiples qu'il subit et la préservation de la qualité du service public aux Val-de-Marnais.

Le budget primitif 2026 s'inscrit dans un **contexte macroéconomique contraint**. La France connaît une période structurelle de croissance faible de son économie.

Dans le cadre de la loi de finances pour 2026, le gouvernement projette une **croissance de 1%**, à savoir un montant légèrement au-dessus des dernières prévisions économiques. **La croissance française poursuivant donc son décrochage** par rapport aux territoires les plus dynamiques du monde ou de l'Europe, le niveau de recettes liées à la fiscalité transférée, notamment la **TVA, devrait donc être peu dynamique**.

En outre, pour 2026, les prévisions économiques font état d'une **légère reprise de l'inflation**, tout en restant inférieures au niveau maximal de 2% fixé par la BCE. La loi de finances pour 2026 retient une hypothèse d'inflation pluriannuelle de **1.8% en moyenne de 2026 à 2028**. Ce niveau devrait être atteint en 2027 selon les dernières prévisions économiques (FMI, OCDE, Commission européenne). La loi de finances annuelle 2026, en revanche, est construite avec une **inflation prévisionnelle de 1.3%**, ce que le Haut Conseil des Finances Publiques juge « *plausible* ». Ce niveau d'inflation prévaut dans **un contexte économique relativement instable** à l'échelle mondiale (tarifs douaniers, instabilité géopolitique, etc.). En cas de choc économique négatif, il est probable que l'évolution des prix reparte à la hausse.

Ce budget primitif s'inscrit dans un contexte où l'État demande un **effort accru aux collectivités locales** pour maîtriser la dépense publique. **La loi de programmation des finances publiques de décembre 2023** prévoyait déjà de ramener le déficit public sous les 3 % du PIB en 2027, alors que la loi de finances pour 2026 anticipe encore un déficit de **5%**. Dans ce contexte dégradé, la contribution des collectivités territoriales à l'effort de redressement atteint **2,2 milliards d'euros**, un niveau élevé au regard de leur responsabilité limitée dans la dette publique totale, qui ne représente que **8%**.

C'est dans ce contexte contraint et instable que le budget primitif 2026 du Département du Val-de-Marne a été construit.

Le budget primitif 2026 s'établit en **recettes de fonctionnement à 1 648,8 M€** contre 1 588,31 M€ au BP 2025, soit une augmentation relative d'environ 60,5 M€ et de **3.8%**. Cette légère hausse des recettes s'explique, en partie, par la reprise modérée du marché de l'immobilier, notamment en raison d'une faible croissance du volume de transactions immobilières. A ce titre, le BP 2026 prévoit un montant de DMTO à 278,2 M€ contre 263,9 M€ perçus en 2025. Cela représente **une hausse de 5%**, évolution conforme aux estimations réalisées par les cabinets en finances locales qui accompagnent le Département (cabinets Klopfer et RCF).

En **dépenses de fonctionnement**, les inscriptions de crédit, proposées à hauteur de **1 551,65 M€** contre 1 496,7 M€ au BP 2025, enregistrent une progression de 54,9 M€ et de **3.7%**. Il s'agit là du niveau le plus élevé de dépenses qu'il était règlementairement possible de prendre en compte au regard du volume de recettes. Toute inscription complémentaire aurait fait obstacle au respect de l'obligation à laquelle sont soumises les collectivités locales de financer le remboursement du capital de la dette et l'amortissement de leurs investissements par l'épargne brute, cette dernière s'établissant à un montant de **97,1 M€**.

L'augmentation des dépenses de fonctionnement (3.7%), moins rapide que celle des recettes (3.8%), conduit à une **épargne nette qui s'améliore légèrement par rapport au BP 2025, mais qui demeure toutefois très faible**. Cette dernière progresserait de **0,52 M€ au BP 2025 à 4,2 M€ au BP 2026** et le taux d'épargne nette s'établirait, pour sa part, à 0.3% à rapprocher de celui de 0.1% enregistré au BP 2025.

Les efforts de maîtrise des dépenses de gestion, engagés dès le budget primitif 2022, ont été intensifiés dans le cadre de la préparation budgétaire 2026. Si l'on s'attache à la nature des dépenses, des ajustements à la hausse n'ont été réalisés, pour l'essentiel, qu'au titre de l'augmentation des allocations individuelles de solidarité, à l'instar de la prestation de compensation du handicap (PCH), du revenu de solidarité active (RSA), des frais de séjour notamment en EHPAD. Il est à noter également, que les contributions à Ile-de-France Mobilités et enfin à la Brigade des sapeurs-pompiers de Paris sont en augmentation.

En **recettes d'investissement** hors emprunt, le budget 2025 s'établit à un montant de **74,5 M€**. Ces recettes sont principalement constituées des subventions d'investissement reçues (62%) ainsi que du fonds de compensation de la TVA (28%). Pour équilibrer la section d'investissement, l'emprunt est proposé à hauteur de **115, 59 M€** contre 133 M€ au BP 2025, traduisant ainsi la légère inclinaison à la baisse du rythme d'endettement du Département.

Les **dépenses d'investissement** s'élèvent, pour leur part, à un montant de **287,28 M€**. Cette année encore, les investissements se concentrent principalement sur les **politiques publiques incontournables** pour le quotidien des Val-de-Marnais, à savoir **l'éducation et l'enseignement** (59 M€), **la voirie et les transports en commun** (57,2 M€) et **l'action sociale** (15,4 M€).

Les dépenses d'investissement seront quasi-exclusivement financées par l'emprunt, faute de possibilité de dégager de l'autofinancement. Il était donc indispensable d'en maîtriser l'évolution, afin d'éviter d'alourdir une annuité de dette déjà proche de 120 M€ (remboursement du capital et intérêts de la dette) en 2026 et un encours qui devrait atteindre 1 243 M€ au 31 décembre 2026.

Dans ce contexte, l'**emprunt d'équilibre** est donc proposé à hauteur de **115,59 M€**, contre 133 M€ au BP 2025. Dans l'hypothèse d'une contractualisation au plafond maximal autorisé, la capacité de désendettement du Département s'établirait à 12,8 ans en 2026, contre 13,6 ans au BP 2025.

L'abaissement du ratio de désendettement et la reconstitution de l'épargne devraient prendre deux à trois ans et ne pourra avoir lieu qu'à la triple condition que l'État n'augmente pas la pression sur les budgets des collectivités locales, que les recettes issues des DMTO continuent de se redresser et que l'effort de maîtrise des dépenses soit poursuivi.

L'ensemble de ces évolutions dessine un **budget primitif 2026** tout à la fois **sous très forte tension** mais également **responsable et s'attachant à préserver les engagements de la collectivité** en faveur de l'attractivité du territoire et l'accompagnement des Val-de-Marnais les plus fragiles.

Après avoir exposé la **structure du budget primitif 2026** par grandes masses ainsi que son équilibre (1), sont présentées les différentes actions mises en œuvre avec une lecture par **politique publique** (2).

1. Le budget primitif 2026 traduit le souci de préservation de la capacité future d'investissement malgré un contexte défavorable	6
1.1. Alors que la dynamique des ressources est sous tension et que les dépenses obligatoires progressent, les Départements demeurent confrontés à une situation contrainte en 2026	6
1.2. En dépit de cette contrainte, le principe de contribution des Départements au redressement des finances publiques demeure au cœur des débats parlementaires	6
1.3 Dans ce contexte, le budget primitif 2026 n'a trouvé son équilibre qu'au prix d'efforts de maîtrise de l'évolution des dépenses	7
1.3.1 L'équilibre du budget est assuré, l'autofinancement s'établissant à un niveau légèrement supérieur au montant de l'annuité en capital	7
1.3.2 Le budget 2026 se distingue par une stabilisation des ratios financiers	9
1.4. L'équilibre est notamment atteignable car les recettes de fonctionnement progressent malgré le recul des principales recettes versées par l'Etat	10
1.4.1 Les impôts et taxes sont en quasi-stagnation (chapitre 73 hors 731)	11
1.4.2 L'augmentation des droits de mutation à titre onéreux et de la taxe spéciale sur les conventions d'assurance se trouve minorée par la diminution importante des recettes issues de la taxe d'aménagement (chapitre 731)	12
1.4.3 Les dotations et participations diminueraient indépendamment de l'évolution des dépenses obligatoires à la charge du Département (chapitre 74)	13
1.5. Pour équilibrer le budget, le Département est contraint de maîtriser la hausse des dépenses de fonctionnement	15
1.5.1. Le Département accroît les moyens dédiés aux aides sociales pour faire face aux besoins sociaux (chapitres 017, 016 et 65)	18
1.5.2. Afin de compenser la dynamique sur le social, le Département se fixe une trajectoire de maîtrise de la masse salariale (chapitres 012, 016 et 017)	19
1.5.3. Priorisant toujours les besoins sociaux, le Département renforce les participations et charges pour soutenir les structures sociales (chapitre 65)	20
1.5.4. La contrainte conduit le Département à optimiser les dépenses de gestion tout en assurant la continuité et la qualité des services (chapitre 011)	20
1.5.5. Le Département est contraint d'ajuster les contributions obligatoires à la hausse (chapitres 65 et 014)	21
1.5.6. Le poids de la péréquation diminuerait en 2026 mais resterait prégnant (chapitre 014)	22
1.5.7. Le Département renforce les subventions pour soutenir l'action sociale (chapitre 65)	23
1.5.8. Les frais financiers diminuent grâce à la stratégie d'emprunt et à la baisse des indices des prêts à taux variable (chapitre 66)	24
1.5.9. Le Département ajuste les autres dépenses de fonctionnement selon les besoins (chapitres 68, 65, 67, 014 et 022)	25
1.6. La section d'investissement	25
1.6.1. Les dépenses d'investissement	25
1.6.2 Les recettes d'investissement	29
2. La présentation du budget primitif 2026 par politique publique témoigne d'un maintien de l'engagement du Département sur le territoire malgré le contexte budgétaire	33
2.1 L'action sociale du Département vise à garantir un accompagnement des plus vulnérables au service de la cohésion sociale	33
2.1.1 Dans un contexte économique instable, le Département renforce sa politique d'insertion sociale et professionnelle	34

2.1.2 En 2026, le Département poursuit l'amélioration des conditions de vie et d'accueil des personnes âgées et en situation de handicap	35
2.1.3 Dans le contexte de fragilisation sociale, le Département fait le choix de protéger, avant tout, l'enfance et la jeunesse, en augmentant les crédits consacrés à cette politique	37
2.1.4 Premier rempart contre les risques sociaux, le Département réaffirme la place centrale conférée aux actions de prévention dispensées au travers de son maillage de plus de 70 centres de PMI	38
2.2. En cohérence avec le renforcement de ses objectifs d'insertion, la politique d'accueil de la petite enfance se développe avec l'ouverture de places supplémentaires	39
2.3. Le budget primitif 2026 maintient, suivant la même logique, un niveau d'engagement pour les collèges afin de garantir des conditions d'enseignement et d'accueil de qualité	39
2.4. La qualité des réseaux, des infrastructures et des transports est pensée au travers d'une déclinaison pluriannuelle, traduisant l'ambition programmatique sur ces sujets capitaux pour l'avenir	41
2.4.1. La stratégie de maintien du patrimoine routier et de désenclavement de certains territoires se poursuit au travers d'un niveau d'investissement soutenu	41
2.4.2. L'investissement du Département dans la compétence d'assainissement et de gestion de l'eau, se traduisant par la contribution au budget annexe dédié, visera, encore en 2026, à renforcer la qualité du réseau et son autonomie	42
2.5. L'objectif d'accès aux biens de première nécessité se traduit également par l'aide contre la précarité énergétique et le maintien dans le logement	42
2.6. Le budget primitif 2026 retranscrit également les objectifs de transformation du territoire	43
2.6.1 Le Département porte et décline une vision prospective de l'aménagement du territoire	43
2.6.2 Le déploiement de la stratégie de végétalisation de l'espace public se poursuit	44
2.7 La culture, la vie sociale, la jeunesse, les sports et loisirs demeurent des vecteurs privilégiés pour renforcer la cohésion sociale	45
2.8 Les efforts pour garantir la sécurité des Val-de-Marnais sont poursuivis	46

1. Le budget primitif 2026 traduit le souci de préservation de la capacité future d'investissement malgré un contexte défavorable

1.1. Alors que la dynamique des ressources est sous tension et que les dépenses obligatoires progressent, les Départements demeurent confrontés à une situation contrainte en 2026

La situation financière des collectivités locales **continue de se dégrader** sous l'effet conjugué de la **hausse des dépenses sociales et médico-sociales**, accentuée par les crises récentes, et de la **réduction de leurs ressources**. A titre d'illustration, après deux exercices excédentaires en 2021 et 2022, le besoin de financement des collectivités a fortement augmenté, passant de 5 Mds€ à 11 Mds€ (agrégation des déficits d'exécution) entre 2023 et 2024.

Cette évolution est particulièrement **défavorable aux Départements**, dont les ressources propres se réduisent progressivement. Pour rappel, le transfert, en 2020, de la part départementale de la TFPB vers les communes a retiré un pouvoir de taux essentiel aux Départements. Parallèlement, la dynamique de la TVA et des DMTO a fortement reculé en raison de la chute des transactions immobilières et du ralentissement de la croissance dans un contexte de forte inflation. Dans le Val-de-Marne, **la perte cumulée s'élève à 170 M€ entre 2021 et 2024, soit 11% des recettes du Département**. Malgré une légère reprise du marché, les DMTO demeurent inférieurs à leur niveau antérieur à 2021, et leur volatilité renforce l'incertitude budgétaire. Ces évolutions se traduisent par une baisse significative des épargnes, brute et nette.

La contrainte est aggravée par **la dynamique structurelle des dépenses sociales**, composées principalement des AIS (APA, PCH, RSA), de l'ASE et des dépenses d'hébergement. Leur progression résulte de facteurs nationaux lourds, à l'instar de la hausse du taux de pauvreté (15.4% en 2023, au niveau national et 17.2% dans le Val-de-Marne). Leur caractère incompressible limite donc fortement la capacité d'ajustement des Départements.

1.2. En dépit de cette contrainte, le principe de contribution des Départements au redressement des finances publiques demeure au cœur des débats parlementaires

Si les indicateurs budgétaires locaux se dégradent, **la dette publique demeure majoritairement portée par l'État, qui représente 80% de l'endettement public en 2024, contre seulement 8% pour les collectivités**. La mise en cause des finances locales dans la trajectoire nationale d'endettement apparaît ainsi peu fondée.

La loi de finances 2026 a fait l'objet de **nombreux débats sur la manière dont les collectivités seraient mises à contribution** de l'effort de redressement, avec **le risque d'une attrition des recettes versées par l'Etat**.

Ainsi, pour 2026, **les fractions de TVA** ne seront ni gelées ni écrêtées. Elles seront versées sur la base du produit 2025, ce qui, dans un contexte de croissance limitée (1%), devrait conduire à une quasi-stagnation de la dynamique de cette recette, pour un montant reconduit d'environ **488 M€**.

La loi de finances maintient, par ailleurs, le fonds de sauvegarde, dont la part variable est portée à 600 M€. Le Val-de-Marne devrait y être éligible, en raison de la dégradation de son indicateur de fragilité sociale, liée notamment à un taux de pauvreté supérieur à 17%. Les analyses disponibles

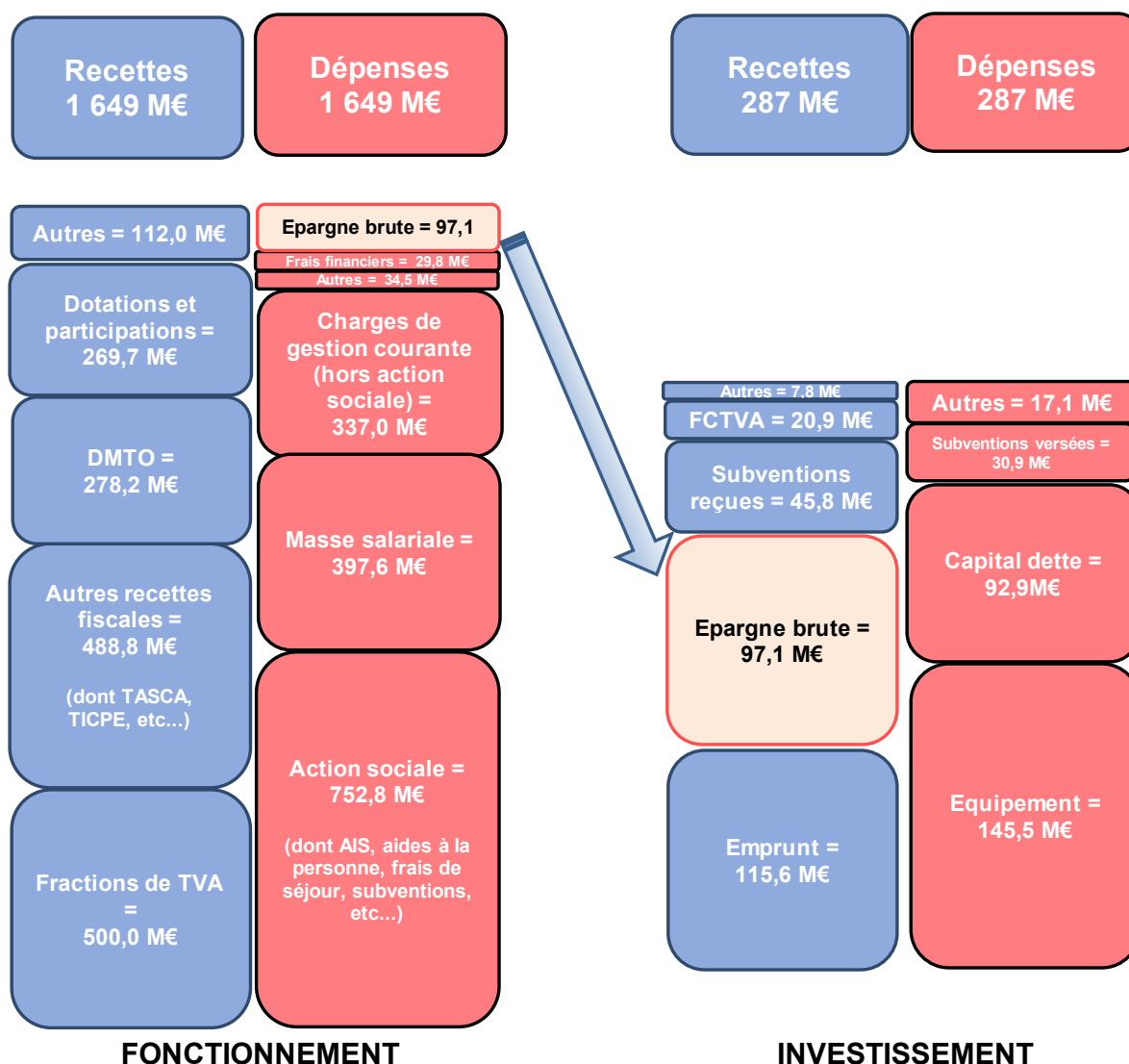
convergent vers un montant estimé de 12 M€ en 2026. En revanche, le Département ne devrait pas bénéficier de la part fixe, la croissance de ses DMTO étant légèrement supérieure à la moyenne nationale, ce qui représente une perte de 8 M€ par rapport à 2025.

L'éligibilité à la part variable entraîne enfin une exonération du dispositif de lissage conjoncturel des recettes fiscales des collectivités territoriales (DILICO), évitant une contribution, en dépenses, qui avait été de 10,25 en 2025.

1.3 Dans ce contexte, le budget primitif 2026 n'a trouvé son équilibre qu'au prix d'efforts de maîtrise de l'évolution des dépenses

1.3.1 L'équilibre du budget est assuré, l'autofinancement s'établissant à un niveau légèrement supérieur au montant de l'annuité en capital

BP 2026 - ÉQUILIBRE DU BUDGET



L'équilibre du budget s'apprécie en tenant compte de plusieurs règles établies par l'article L.1612-4 du code général des collectivités territoriales :

- **Les recettes et les dépenses sont évaluées de façon sincère**, c'est-à-dire qu'il doit être tenu compte de l'intégralité des dépenses obligatoires, au premier rang desquelles l'annuité de la dette et les contributions obligatoires.
- **La section de fonctionnement et la section d'investissement doivent être respectivement votées à l'équilibre**, équilibre dans lequel interviennent les opérations d'ordre. Cette règle suppose notamment que, en fonctionnement, les recettes permettent de couvrir la dotation aux amortissements qui constitue le niveau minimal d'épargne brute.
- À ce titre, **l'autofinancement s'élève à 97,13 M€ au BP 2026 contre 91,59 M€ au BP 2025, soit +5,54 M€ et +6.0%**. Cet autofinancement brut doit couvrir le solde des opérations d'ordre en fonctionnement (-97,13 M€). Celui-ci est majoritairement constitué par les dotations aux amortissements à hauteur de 96,00 M€.
- Le prélèvement sur les recettes de fonctionnement au profit de la section d'investissement, ajouté aux recettes propres de cette section à l'exclusion du produit des emprunts, doit fournir des ressources suffisantes pour couvrir le remboursement de l'annuité d'emprunt en capital à échoir au cours de l'exercice.

Ainsi, l'autofinancement brut, aussi appelé **épargne brute doit être**, comme c'est le cas au BP 2026, **légèrement supérieur au remboursement de l'annuité en capital (92,92 M€)**.

Ce montant est à mettre en perspective avec le montant inscrit au titre de **l'emprunt d'équilibre pour 2026**. Le plafond de recours à l'emprunt étant fixé à **115,59 M€**, l'encours de la dette du budget général pourrait s'élever, au 31 décembre 2026, à un montant maximal de 1 243,7 M€ contre 1 221,0 M€ au 31 décembre 2025, soit une hausse maximale de 1.9%.

Le tableau ci-dessous présente les équilibres du budget 2026.

Evolution des grands agrégats budgétaires

Equilibre budgétaire	BP 2025	BP 2026	Evolution BP 2026 / BP 2025 en volume	% Evol BP 2026 / BP 2025
Recettes de fonctionnement en mouvement réel	1 588 314 555	1 648 781 373	+60 466 818	+3,8%
Dépenses de fonctionnement en mouvement réel	1 496 723 559	1 551 651 760	+54 928 201	+3,7%
Autofinancement	91 590 996	97 129 613	+5 538 617	+6,0%
<i>Taux d'autofinancement</i>	5,8%	5,9%	0,1%	
Recettes d'investissement hors emprunt	80 635 346	74 561 097	-6 074 249	-7,5%
Dépenses d'investissement	314 624 289	287 280 710	-27 343 579	-8,7%
Besoin de financement par l'emprunt avant reprise des résultats antérieurs	142 397 947	115 590 000	-26 807 947	-18,8%
<i>Résultat de fonctionnement N-1</i>	1 309 040	0	-1 309 040	
<i>Résultat d'investissement N-1</i>	8 088 907	0	-8 088 907	
Besoin de financement par l'emprunt après reprise des résultats antérieurs	133 000 000	115 590 000	-17 410 000	-13,1%
Total des dépenses (investissement + fonctionnement)	1 811 347 848	1 838 932 470	+27 584 622	+1,5%

1.3.2 Le budget 2026 se distingue par une stabilisation des ratios financiers

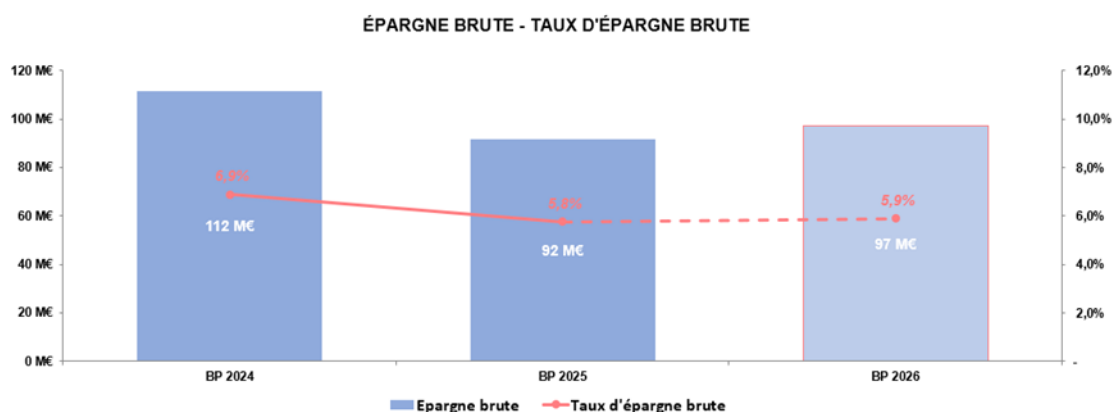
L'emprunt d'équilibre est proposé à hauteur de **115,59 M€**, montant en baisse de -17,41 M€ et -13.1% par rapport au BP 2025.

Le montant d'épargne brute devrait s'améliorer de **5,54 M€ pour atteindre 97,13 M€**, contre 91,59 M€ au BP 2025. Ainsi, le taux d'épargne brute devrait être en légère hausse (5.9% contre 5.8%). Cette stabilisation de l'épargne brute témoigne de la maîtrise de la trajectoire financière du Département, dans un contexte de difficultés accrues de nombreux conseils départementaux.

Évolution de l'épargne brute

Épargne brute en M€	BP 2024	BP 2025	BP 2026
Recettes réelles de fonctionnement	1 624,5	1 588,3	1 648,8
Dépenses réelles de fonctionnement	1 512,8	1 496,7	1 551,7
Épargne brute (recettes - dépenses)	111,7	91,6	97,1
Taux d'épargne brute (épargne brute / recettes de fonctionnement)	6,9%	5,8%	5,9%

Évolution de l'épargne brute et de son taux depuis 2024



A l'instar de l'épargne brute, l'**épargne nette** serait en légère hausse et s'établirait, pour sa part, au BP 2026 à **4,21 M€**, soit un taux d'épargne nette de 0.3%. Bien que sa stabilisation soit positive, le niveau de cet indicateur financier reste très faible.

Évolution de l'épargne nette

Épargne nette en M€	BP 2024	BP 2025	BP 2026
Épargne brute	111,7	91,6	97,1
Remboursement de dette (comptes 1641 & 16441 et débit comptes 16449)	87,1	90,5	92,9
Épargne nette (épargne brute - remboursement de dette)	24,6	1,1	4,2
Recettes réelles de fonctionnement	1 624,5	1 588,3	1 648,8
Taux d'épargne nette (épargne nette / recettes de fonctionnement)	1,5%	0,1%	0,3%

1.4. L'équilibre est notamment atteignable car les recettes de fonctionnement progressent malgré le recul des principales recettes versées par l'Etat

Les recettes de fonctionnement progresseraient, en 2026, de **+60,47 M€** et de **+3.8%** par rapport au BP 2025.

Évolution des recettes de fonctionnement

Recettes de fonctionnement par chapitre en M€	BP 2025	BP 2026	Evolution BP 2026 / BP 2025		Structure
			En volume	En %	en %
Impôts et taxes (chapitre 73 hors 731)	651,9	656,9	5,0	0,8%	39,8%
Fiscalité locale (chapitre 731)	564,6	610,1	45,5	8,1%	37,0%
Dotations et participations (chapitre 74)	277,6	269,7	-7,9	-2,8%	16,4%
Produits des services, domaine, etc (chapitre 70)	23,1	27,3	4,2	18,1%	1,7%
Autres produits de gestion courante (chapitre 75)	12,6	19,3	6,7	53,6%	1,2%
Atténuations de charges (chapitre 013)	1,4	1,4	0,0	-	0,1%
Allocation personnalisée d'autonomie - APA (chapitre 016)	38,7	44,5	5,8	15,0%	2,7%
Revenu de solidarité active - RSA (chapitre 017)	15,6	17,1	1,5	9,7%	1,0%
Total des recettes de gestion courante	1 585,5	1 646,3	60,8	3,8%	99,9%
Produits financiers (chapitre 76)	1,2	0,9	-0,3	-26,2%	0,1%
Reprises amortissements et provisions (chapitre 78)	1,6	1,5	-0,1	-3,5%	0,1%
Total des autres recettes réelles	2,8	2,5	-0,4	-13,4%	0,1%
Total général	1 588,3	1 648,8	60,5	3,8%	100,0%

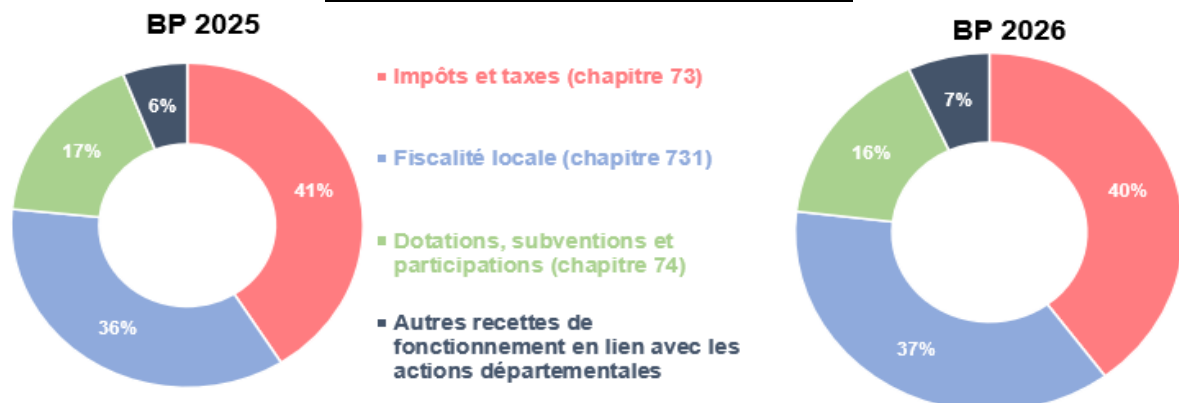
Leur structure demeure stable, avec un poids prépondérant des **recettes fiscales et taxes** qui représenteraient près de **40% des ressources de la collectivité** (chapitre 73 hors 731). L'évolution de ces dernières serait **assez faible** (+0.8%).

C'est principalement la fiscalité locale (chapitre 731) qui se montrerait dynamique (**DMTO et TASCA notamment**) puisque sa progression (+45,52 M€) représenterait plus de trois quarts de la dynamique des recettes. Alimentée notamment par l'augmentation des droits de mutation à titre onéreux, cette hausse hypothétique resterait fragile car soumise à la volatilité du marché immobilier. La taxe spéciale sur les conventions d'assurance (TASCA) contribuerait également à cette progression.

Les dotations, subventions et participations resteraient orientées à la baisse, comme l'an dernier, du fait de la réduction des transferts de l'Etat aux collectivités.

Enfin, **une progression des produits de gestion courante (+6,74 M€), du financement de l'APA (+5,81 M€) et des produits des services (+4,18 M€) compléterait ce tableau.**

Structure des recettes de fonctionnement



1.4.1 Les impôts et taxes sont en quasi-stagnation (chapitre 73 hors 731)

Les recettes du chapitre 73 hors 731 s'élèvent, dans la construction budgétaire, à **656,85 M€** contre 651,89 M€ au BP 2025. Ce chapitre enregistrerait une hausse prévisionnelle de 4,96 M€.

Évolution des recettes du chapitre 73 hors 731

Impôts et taxes (chapitre 73 hors 731)	BP 2025	BP 2026	Evolution BP 2026 / BP 2025		Structure
			En volume	En %	en %
Fractions de TVA	497,6	500,0	+2,4	0,5%	30,3%
Fraction de TVA (taxe foncière sur les propriétés bâties avant 2021)	381,0	379,7	-1,2	-0,3%	23,0%
Fraction de TVA (ex-CVAE depuis 2023)	108,6	108,3	-0,4	-0,3%	6,6%
Fraction de TVA (fonds de sauvegarde)	8,0	12,0	+4,0	50,0%	0,7%
Fiscalité reversée	154,3	156,8	+2,6	1,7%	9,5%
Attributions de compensation CVAE - Part Région	99,5	99,5	-	0,0%	6,0%
FNGIR - Fonds National Garantie Individuelle des Ressources	20,6	20,6	-	0,0%	1,3%
Frais de gestion taxe foncière sur les propriétés bâties	17,9	18,9	+1,0	5,5%	1,1%
Fonds de solidarité pour les départements de la région IDF	3,2	3,2	-0,0	-0,6%	0,2%
Attribution au titre du FNP des DMTO	13,1	14,7	+1,6	12,1%	0,9%
Total général	651,9	656,9	+5,0	0,8%	39,8%

Deux catégories de recettes peuvent être distinguées.

Premièrement, **les fractions de TVA représentent plus de 76% des recettes** inscrites à ce chapitre. Elles augmenteraient de 2,40 M€ par rapport au BP 2025, passant d'un montant de 497,61 M€ au BP 2025 à un montant de **500 M€ au BP 2026**. Cette hausse, très faible (+0.5%), est inférieure à l'inflation prévue en 2026 (+1.3% d'après la loi de finances). Elle correspond donc à une perte de l'ordre de 5 M€ constants.

Ces quatre recettes sont prélevées sur la TVA perçue par l'Etat et sont composées :

- d'une fraction remplaçant la taxe foncière sur les propriétés bâties (TFPB) ;
- d'une fraction remplaçant la cotisation sur la valeur ajoutée des entreprises (CVAE) ;
- sous conditions de ressources et de charges, d'une partie de la fraction fixe de 250 M€ de TVA répartie chaque année entre les Départements ;
- selon les termes de la loi de finances de l'exercice et de manière non pérenne, d'un versement du fonds de sauvegarde des Départements.

Les fractions remplaçant la TFPB et la CVAE sont toutes deux indexées sur l'évolution de la TVA nette perçue par l'Etat en 2025. Elles **sont inscrites à hauteur de 488,02 M€ au BP 2026**. Par hypothèse, dans l'attente de leur notification par l'Etat et compte tenu de ses difficultés à prévoir et recouvrir ces recettes, les fractions 2026 sont supposées égales à celles perçues en 2025, inscription conforme aux prévisions des cabinets qui accompagnent le Département (Klopfer et FCL). Cette prudence dans la méthode se justifie au regard des montants et parce que, contrairement au BP 2025, le BP 2026 ne prévoit pas le versement d'un solde positif de 1,31 M€.

De plus, en 2026, **le Val-de-Marne devrait bénéficier d'une recette de 12 M€ au titre du fonds de sauvegarde** de 600 M€ inscrit dans la loi de finances 2026.

En revanche, le Département pourrait ne pas être éligible à la fraction fixe de 250 M€, s'il était confirmé que son montant de DMTO par habitant en 2025 avait dépassé la moyenne nationale, seuil fixé arbitrairement, qui ne tient pas compte de la dynamique des dépenses sociales et autres transferts

de compétence à la charge du Département. Pour rappel, 8 M€ étaient inscrits au BP 2025, à ce titre, et ne sont pas reconduits.

En outre, **les autres recettes du chapitre** se partagent entre des contributions gelées en valeur (attribution régionale de compensation de la CVAE pour 99,52 M€ et FNGIR pour 20,62 M€) et des dispositifs de péréquation (dispositif de compensation péréquée, fonds de solidarité des Départements d'Île-de-France et fonds de péréquation des DMTO) qui représentent au total 36,70 M€. Les recettes de ces dispositifs **connaîtraient une hausse de 2,56 M€ par rapport au BP 2025**.

1.4.2 L'augmentation des droits de mutation à titre onéreux et de la taxe spéciale sur les conventions d'assurance se trouve minorée par la diminution importante des recettes issues de la taxe d'aménagement (chapitre 731)

La fiscalité locale (chapitre 731) représente 610,14 M€ au BP 2026 contre 564,62 M€ au BP 2025, soit +45,52 M€ et +8.1%. Pour rappel, en dépit de l'intitulé du chapitre, elle recouvre une grande majorité de recettes sur lesquelles le Département ne dispose d'aucun pouvoir de taux.

Évolution des recettes du chapitre 731

Fiscalité locale (chapitre 731)	BP 2025	BP 2026	Evolution BP 2026 / BP 2025		Structure
			En volume	En %	en %
Fiscalité indirecte et autres	562,4	607,9	+45,5	8,1%	36,9%
Droits de mutation à titre onéreux (DMTO)	240,0	278,2	+38,2	15,9%	16,9%
Taxe sur les conventions d'assurance	174,2	187,0	+12,8	7,4%	11,3%
Taxe intérieure consommation produits énergétiques - TICPE	124,0	123,3	-0,7	-0,6%	7,5%
Taxe d'aménagement	11,8	7,0	-4,8	-40,4%	0,4%
Taxe sur la consommation finale d'électricité	11,6	11,5	-0,1	-0,8%	0,7%
Taxe additionnelle à la taxe de séjour	0,90	0,90	-	0,0%	0,1%
Fiscalité directe	2,2	2,3	+0,0	1,3%	0,1%
Imposition forfaitaire sur les entreprises de réseaux	2,2	2,3	+0,0	1,3%	0,1%
Total général	564,6	610,1	+45,5	8,1%	37,0%

Les DMTO constituent plus de 45% de ces recettes et **278,23 M€ sont proposés au BP 2026 à ce titre**. Dans le prolongement du redressement tout relatif observé en 2025, l'exercice 2026 s'inscrirait dans une dynamique toujours favorable, quoique plus modérée. La progression attendue, d'environ +14,33 M€ par rapport au niveau perçu en 2025, traduirait à la fois la consolidation des volumes de transactions après le rebond enregistré l'an dernier et l'effet, en année pleine, du relèvement du taux des DMTO à 5%, qui s'applique depuis le 1er mai 2025.

La taxe spéciale sur les conventions d'assurance connaîtrait, pour sa part, une progression régulière, entraînée par l'augmentation des primes d'assurance habitation et véhicule motorisé. Cette hausse permet de prévoir une augmentation sensible de cette recette, qui atteindrait un montant de **186,99 M€ au BP 2026**, soit +12,82 M€ et +7.4% par rapport au BP 2025. La variation serait de +5.1% par rapport au compte administratif provisoire 2025, ordre de grandeur cohérent avec l'augmentation annuelle de +5.7% observée depuis 2019, en valeur médiane.

Les autres recettes totaliseraient 144,92 M€ et seraient **en baisse**, au total, **de -5,53 M€**. Si la TICPE (123,29 M€) diminuerait marginalement (-0.6%), **le recul de ces recettes s'expliquerait principalement par le repli du produit de la taxe d'aménagement, estimé à 7 M€ seulement en 2026**, soit une baisse de -4,75 M€ et de **plus de 40%** par rapport au BP 2025. Cette évolution défavorable, observée dans toute la France, est liée à 3 facteurs : la chute du marché de la construction, la modification du rythme d'encaissement résultant la réforme du mode de paiement appliquée de 2022 et la mauvaise gestion du recouvrement par l'Etat. En effet, le nombre de permis de construire accordés ces deux dernières années est très inférieur aux moyennes historiques. De plus, depuis la réforme de

2022, une partie de la taxe doit être acquittée après le dépôt de la déclaration d'achèvement de travaux, alors que de nombreux propriétaires méconnaissent cette obligation. Enfin, **le transfert du recouvrement de la TAM à la DGFIP a été effectué sans affectation des moyens humains et informatiques mobilisés auparavant** par les Directions départementales des territoires et de la mer, ce qui semblerait expliquer d'importants retards de recouvrement, que les Départements ne peuvent que déplorer dans le contexte actuel.

1.4.3 Les dotations et participations diminueraient indépendamment de l'évolution des dépenses obligatoires à la charge du Département (chapitre 74)

Au BP 2026, **les dotations, subventions et participations devraient s'élever à 269,71 M€,** soit une baisse de -7,87 M€ (-2.8%).

Évolution des recettes du chapitre 74

Dotations et participations	BP 2025	BP 2026	Evolution BP 2026 / BP 2025		Structure
			En volume	En %	en %
Dotations de l'État	175,0	171,9	-3,1	-1,8%	10,4%
- DGF	142,2	141,1	-1,1	-0,8%	8,6%
- DCRTTP	20,5	19,5	-1,1	-5,2%	1,2%
- DGD - Dotation globale de décentralisation	5,3	5,2	-0,1	-1,3%	0,3%
- Allocations compensatrices	5,1	5,1	+0,0	0,4%	0,3%
- FCTVA	1,9	1,0	-0,9	-47,4%	0,1%
Participations au titre de l'action sociale hors APA et RSA	85,7	80,6	-5,1	-5,9%	4,9%
Participations des autres actions départementales	16,9	17,2	+0,3	2,1%	1,0%
Total général	277,6	269,7	-7,9	-2,8%	16,4%

Les dotations versées par l'Etat baisseraient de -3,14 M€ de BP à BP en raison des mesures inscrites dans la loi de finances 2026, à savoir le gel de l'enveloppe globale de DGF des Départements et la diminution de la DCRTTP. **Pour le Val-de-Marne, ce gel induit la diminution lente mais régulière de la DGF (-0.8%) et la baisse de -5.2% de la DCRTTP** pour l'exercice 2026.

Les participations au titre de l'action sociale devraient diminuer de -5,08 M€, soit -5.9%, par rapport au BP 2025. En dehors des participations versées au titre des personnes en situation de handicap qui progresseraient de 0,59 M€, **toutes les autres compétences départementales obligatoires voient leur financement baisser à hauteur de -6,78 M€ au total.** Enfin, le financement des crèches bénéficierait d'une hausse de 1,11 M€ liée à la revalorisation du barème de la CAF et à l'augmentation de la fréquentation.

1.4.1.4 Les autres recettes, dont le produit demeure mineur dans le panier de ressources du Département, connaîtraient une amélioration significative.

Les autres recettes s'élèveraient à 112,08 M€ et représenteraient 6.8% des recettes de la section de fonctionnement. Elles enregistreraient une **hausse** prévisionnelle **de 17,86 M€ soit 18.9%.**

Évolution des recettes hors chapitres 73, 731 et 74

Autres recettes (chapitres 70, 75, 013, 016, 017,77,78)	BP 2025	BP 2026	Evolution BP 2026 / BP 2025		Structure
			En volume	En %	en %
Produits des services, domaine, etc	23,1	27,3	+4,2	18,1%	1,7%
Autres produits de gestion courante	12,6	19,3	+6,7	53,6%	1,2%
Atténuations de charges	1,4	1,4	-	0,0%	0,1%
Allocation personnalisée d'autonomie - APA	38,7	44,5	+5,8	15,0%	2,7%
Revenu de solidarité active - RSA	15,6	17,1	+1,5	9,7%	1,0%
Produits financiers	1,2	0,9	-0,3	-26,2%	0,1%
Reprises amortissements et provisions	1,6	1,5	-0,1	-3,5%	0,1%
Total général	94,2	112,1	+17,9	18,9%	6,8%

Les produits financiers et les reprises sur provisions devraient connaître une modeste diminution de leurs produits.

Les produits financiers (0,92 M€ au chapitre 76), font l'objet d'un ajustement à la baisse de -0,33 M€ et de -26.2%, en raison du caractère volatile de ces recettes qui dépendent des résultats économiques des entités dont le Département est actionnaire (notamment la SEMMARIS, la SOGARIS et la SADEV 94 mais aussi la Caisse d'Épargne et la Compagnie nationale du Rhône) et des niveaux d'exécution passés.

Les **reprises sur provisions** (chapitre 78), estimées à un montant de **1,55 M€**, baisseraient de -0,0- M€ (-3.5%).

Les autres chapitres connaîtraient une hausse de recettes.

Les produits des services et du domaine (chapitre 70) augmenteraient de **+4,18 M€**.

Les **recettes liées à la gestion de l'APA** (chapitre 016), prévues à hauteur de **44,54 M€**, progresseraient de **+5,81 M€, soit +15%**. La **principale inscription** proposée à ce titre concerne le concours versé par la **CNSA au titre de l'APA** à hauteur de 42,02 M€, soit +5,91 M€ et +16.4% de BP à BP. Ce dernier évolue consécutivement à la hausse des dépenses réalisées l'année précédente.

Les **recettes liées à la gestion du RSA** (chapitre 017) sont prévues à hauteur de **17,08 M€**, soit **une progression de +1,51 M€ (+9.7%)**. La principale inscription proposée à ce titre relève du fonds de mobilisation départemental pour l'insertion à **hauteur de 13,00 M€**.

Evolution des autres recettes de fonctionnement

Autres recettes (chapitres 70, 75, 013, 016, 017,77,78)	BP 2025	BP 2026	Evolution BP 2026 / BP 2025		Structure
			En volume	En %	en %
Produits des services, domaine, etc	23,1	27,3	+4,2	18,1%	1,7%
- Participations parentales dans les crèches	9,9	10,9	+1,0	10,1%	0,7%
- Redevances et recettes d'utilisation du domaine	5,4	9,9	+4,4	81,3%	0,6%
- Prestations des services et ventes - Villages vacances -Autres activités pour les jeunes	3,9	4,0	+0,2	3,9%	0,2%
- Mobilité des personnes âgées et handicapées	1,6	0,2	-1,4	-87,6%	0,0%
- Remboursement de dépenses MDPH	1,3	1,2	-0,0	-2,1%	0,1%
- Recettes archéologie préventives (fouilles)	0,1	0,3	+0,2	220,9%	0,0%
- Divers produits du domaine (remboursement par des tiers)	0,2	0,2	+0,1	45,7%	0,0%
- Autres	0,8	0,5	-0,2	-29,0%	0,0%
Autres produits de gestion courante	12,6	19,3	+6,7	53,6%	1,2%
- Recouvrements de dépenses d'aide sociale (hors RSA et APA)	6,8	8,8	+1,9	28,3%	0,5%
- Revenus des immeubles	1,3	1,0	-0,3	-26,7%	0,1%
- Dédit et pénalités reçues	0,0	0,0	-	-	-
- Produits de gestion courante	4,1	9,3	+5,2	125,0%	0,6%
- Autres	0,3	0,3	-	0,0%	0,0%
Atténuations de charges	1,4	1,4	-	0,0%	0,1%
Allocation personnalisée d'autonomie - APA	38,7	44,5	+5,8	15,0%	2,7%
- Dotations versées au titres de l'APA	36,1	42,0	+5,9	16,4%	2,5%
- Autres produits sur opération de gestion CESU	1,3	1,3	-	0,0%	0,1%
- Recouvrement des indus au titre de l'APA	1,3	1,2	-0,1	-7,5%	0,1%
- Autres	0,0	0,0	-	-	-
Revenu de solidarité active - RSA	15,6	17,1	+1,5	9,7%	1,0%
- Fonds de mobilisation départemental pour l'insertion	12,0	13,0	+1,0	8,3%	0,8%
- Recouvrement des indus au titre des allocations forfaitaires	2,7	3,2	+0,5	18,5%	0,2%
- Fonds social européen	0,9	0,9	+0,0	1,0%	0,1%
- Autres	0,0	0,0	-	-	-
Produits financiers	1,2	0,9	-0,3	-26,2%	0,1%
Produits spécifiques	0,0	0,0	-	-	-
Reprises amortissements et provisions	1,6	1,5	-0,1	-3,5%	0,1%
Total général	94,2	112,1	+17,9	18,9%	6,8%

1.5. Pour équilibrer le budget, le Département est contraint de maîtriser la hausse des dépenses de fonctionnement

La **variation prévisionnelle des dépenses de fonctionnement** de BP à BP s'établit à **+3.7%** et +54,93 M€ pour atteindre un montant de **1 551,65 M€**.

La structure des dépenses de fonctionnement par chapitre demeure stable entre 2025 et 2026. Elle est dominée par les **charges de gestion courante** (chapitre 65), qui **couvrent principalement les interventions sociales** — notamment l'aide sociale à l'enfance, l'accompagnement des personnes âgées et des personnes en situation de handicap — ainsi que diverses participations, parmi lesquelles celles versées à la Brigade des sapeurs-pompiers, à Île-de-France Mobilités de Paris et aux budgets annexes.

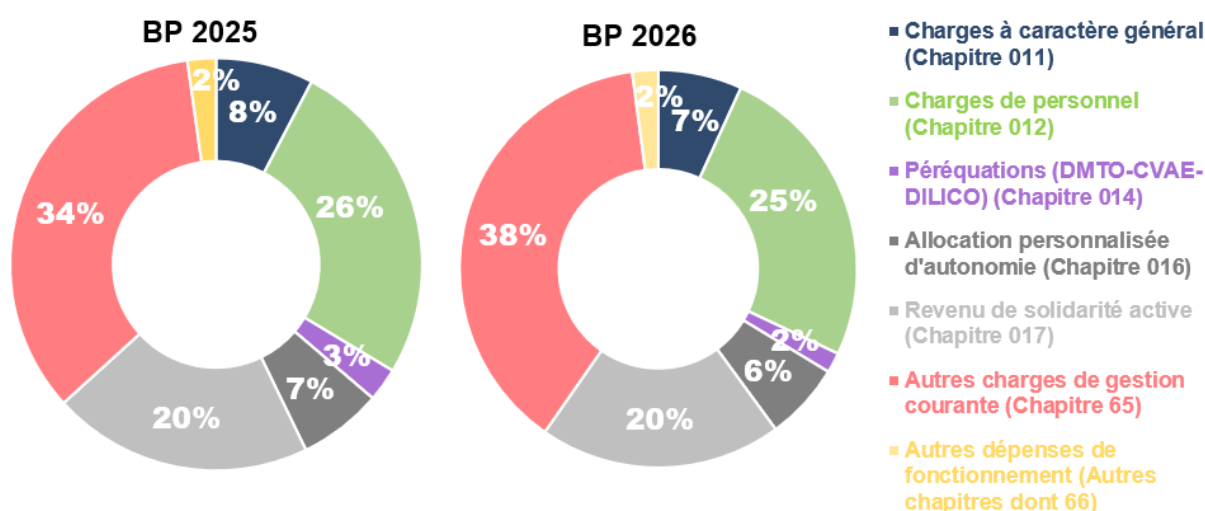
Les **charges de personnel** (chapitre 012), ainsi que les dépenses liées au **RSA** (chapitre 017) et à l'**APA** (chapitre 016), complètent la liste des principaux postes de la section de fonctionnement.

Ventilation des dépenses de fonctionnement par chapitre

Dépenses de fonctionnement par chapitre en M€	BP 2025	BP 2026	Evolution BP 2026 / BP 2025	
			En volume	En %
Charges à caractère général (Chapitre 011)	114,91	105,90	-9,02	-7,8%
Charges de personnel (Chapitre 012)	388,29	390,94	2,65	0,7%
Péréquations (DMTO-CVAE-DILICO) (Chapitre 014)	39,36	25,52	-13,84	-35,2%
Allocation personnalisée d'autonomie (Chapitre 016)	98,34	97,45	-0,89	-0,9%
<i>dont allocation personnalisée d'autonomie à domicile</i>	61,42	66,95	5,53	9,0%
<i>dont allocation personnalisée d'autonomie en établissement</i>	35,38	28,97	-6,42	-18,1%
Revenu de solidarité active (Chapitre 017)	306,02	306,16	0,14	0,0%
<i>dont allocation RSA</i>	289,85	295,00	5,15	1,8%
Autres charges de gestion courante (Chapitre 65)	516,35	593,05	76,70	14,9%
<i>dont accueil des jeunes mineurs et centres maternels</i>	84,54	89,15	4,60	5,4%
<i>dont accueil des personnes handicapées</i>	71,58	88,96	17,39	24,3%
<i>dont ACTP / PCH</i>	51,85	65,79	13,94	26,9%
<i>dont accueil des personnes âgées</i>	26,31	23,03	-3,27	-12,4%
<i>dont accueil familial</i>	8,74	10,60	1,86	21,2%
<i>dont participation à la BSPP</i>	40,97	42,91	1,94	4,7%
<i>dont subventions</i>	33,67	41,01	7,34	21,8%
<i>dont participations aux budgets annexes</i>	60,83	60,59	-0,24	-0,4%
Autres	0,61	0,61	0,00	0,0%
Total des dépenses de gestion courante	1 463,9	1 519,6	55,74	3,8%
Charges financières (Chapitre 66)	30,9	29,8	-1,08	-3,5%
Autres dépenses (Autres chapitres)	1,9	2,2	0,27	13,9%
Total des autres dépenses réelles	32,8	32,0	-0,8	-2,5%
Total général	1 496,7	1 551,7	54,93	3,7%

Bien qu'elles atteignent des niveaux significatifs, **la progression des charges de gestion courante** (+76,70 M€, soit +14.9%) et celle des dépenses de personnel (+2,65 M€, soit +0.7%), en grande partie liée aux politiques menées en faveur des personnes en situation de handicap, **n'altère pas la structure habituelle des dépenses de fonctionnement.**

Structure des dépenses de fonctionnement par chapitre



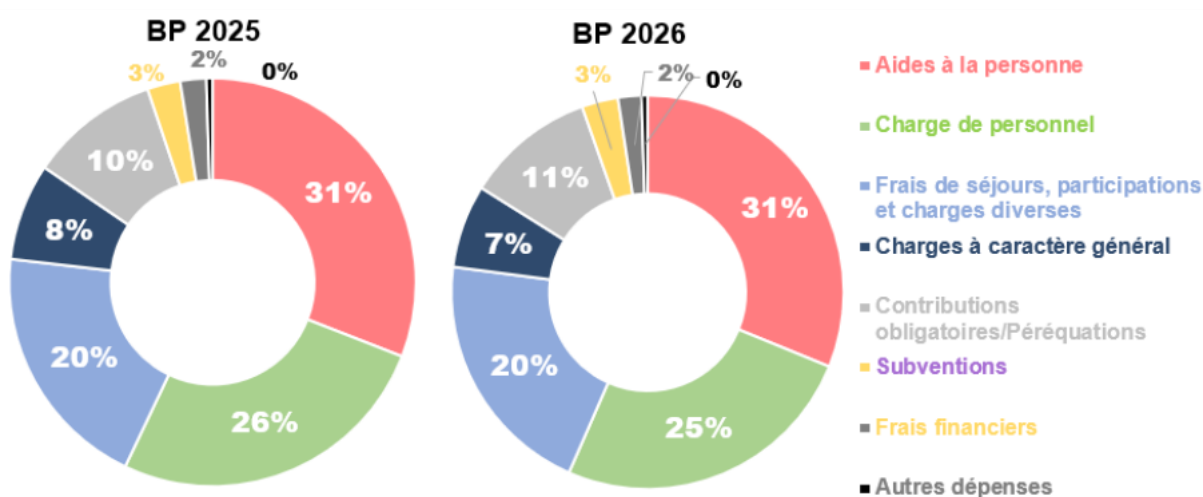
Le tableau ci-après présente l'évolution des **dépenses de fonctionnement entre le BP 2025 et le BP 2026 par nature de dépense**. Il met en évidence les principaux postes de dépenses ainsi que leur évolution, en volume et en pourcentage, afin d'identifier les dynamiques d'évolution du budget de fonctionnement.

Ventilation des dépenses de fonctionnement par chapitre et par nature

Chapitre	Nature de dépense (En M€)	BP 2025	BP 2026	Evolution BP 2026 / BP 2025	
				En volume	En %
65	Aides à la personne	462,72	483,56	20,84	4,5%
012	Charge de personnel	391,51	394,16	2,65	0,7%
65	Frais de séjours, participations et charges diverses	295,67	318,03	22,4	7,6%
65/014	Contributions obligatoires/Péréquations	154,18	165,72	11,5	7,5%
011	Charges à caractère général	115,13	106,09	-9,0	-7,9%
65	Subventions	39,22	46,56	7,3	18,7%
66	Frais financiers	30,91	29,83	-1,1	-3,5%
Divers	Autres dépenses	7,40	7,71	0,3	4,2%
Total général		1 496,7	1 551,7	54,9	3,7%

Analysée par nature de dépense, la **structuration de la section de fonctionnement apparaît également relativement stable entre 2025 et 2026**, avec le poids prépondérant des aides à la personne, des charges de personnel, des frais de séjour ainsi que des contributions obligatoires.

Structure des dépenses de fonctionnement par nature



1.5.1. Le Département accroît les moyens dédiés aux aides sociales pour faire face aux besoins sociaux (chapitres 017, 016 et 65)

Les **aides versées directement à la personne** représentent **483,56 M€ au budget 2026**, soit près de **31.2% du total des dépenses réelles de fonctionnement**. Ces inscriptions de crédit sont proposées en hausse de +20,84 M€ (+4.5%) par rapport au budget primitif 2025.

Avec **456,61 M€**, les **allocations individuelles de solidarité (AIS)**, soit le revenu de solidarité active (RSA), l'allocation personnalisée d'autonomie (APA), la prestation de compensation du handicap (PCH) et l'allocation compensatrice pour tierce personne (ACTP), une aide destinée aux personnes en situation de handicap finançant l'assistance d'une tierce personne dans les actes de la vie quotidienne, **représentent 94.4 % du total des aides à la personne**.

L'**action sociale hors AIS et ACTP**, composée des aides financières, du secours d'urgence, des aides à l'hébergement ou encore des subventions ou participations versées à certains établissements sociaux et médico-sociaux, **vient compléter ces dispositifs à hauteur de 22,31 M€**, soit une hausse de 3,35 M€ (+17.7%) par rapport au BP 2025.

Concernant le **dispositif « Imagine'R »**, l'inscription budgétaire pour 2026 s'établit à **2,03 M€**, soit une **hausse de +2.6%**, liée à l'augmentation des tarifs de la carte. Cette évolution traduit **la volonté du Département d'absorber l'impact de la revalorisation tarifaire** afin de préserver le pouvoir d'achat des familles et garantir un égal accès aux transports scolaires des élèves.

Les **autres aides à la personne** s'élèvent à **2,60 M€**, principalement consacrées au secteur de l'éducation, notamment au dispositif d'aide à la demi-pension des collégiens. Ce montant est en baisse de 0,7 M€ par rapport à 2025, soit **-21.1%**. Cette évolution s'explique par les effets de la nouvelle tarification plus équitable, entrée en vigueur en janvier 2025, fondée sur le quotient familial et harmonisée entre les établissements, dont l'impact se poursuit en 2026.

Evolution des aides à la personne entre le BP 2025 et le BP 2026

Aides à la personne (en €)	BP 2025	BP 2026	Evolution BP 2026 / BP 2025	
			En volume	En %
RSA (Revenu de solidarité active)	289 850 000	295 000 000	+5 150 000	+1,8%
APA (allocation personnalisée d'autonomie)	96 696 912	95 817 943	-878 969	-0,9%
PCH (prestation de compensation du handicap)	42 030 358	56 574 638	+14 544 280	+34,6%
ACTP (allocation compensatrice pour tierce personne)	9 816 964	9 215 954	-601 010	-6,1%
Autres aides à la personne	24 322 484	26 947 140	+2 624 656	+10,8%
Total des aides à la personne	462 716 718	483 555 676	+20 838 958	+4,5%

Parmi les aides à la personne, les **dépenses relatives au revenu de solidarité active (RSA)**, qui constituent le poste le plus important en volume financier, **affichent une quasi-stabilité en 2026**. Inscrites à hauteur de **295 M€**, ces dépenses progresseraient de seulement **1.8%**, soit **+5,15 M€** par rapport au budget primitif 2025. **Cette évolution, très contenue, découlerait des résultats de la stratégie départementale RSA mise en œuvre depuis 2024**, dont l'objectif est de renforcer l'accompagnement des allocataires vers l'emploi et la formation qualifiante tout en tenant compte du contexte économique national.

Parallèlement, **des augmentations de crédits sont apparues nécessaires dans certains champs des politiques départementales, notamment dans le secteur de l'autonomie**. Les crédits dédiés à la prestation de compensation du handicap (PCH) progressent ainsi de **34.6%, soit +14,54 M€**. Cette hausse s'explique par un **effet volume**, avec une **augmentation significative du nombre de bénéficiaires** (530 prévus au BP 2026 contre 337 au BP 2025) et un **effet prix**, le coût moyen passant de 23,87 € à 24,81 €.

À l'inverse, **l'allocation personnalisée d'autonomie (APA) resterait globalement stable**, avec une légère diminution de **1.0%, soit -0,98 M€** par rapport au BP 2025. L'allocation compensatrice tierce personne (ACTP) connaîtrait, quant à elle, une baisse pour s'établir à **9,22 M€** (-6.1% par rapport au BP 2025). Cette évolution s'explique par un ajustement des crédits au plus près du nombre réel de bénéficiaires, sur la base du niveau de réalisation constaté lors de l'exercice précédent, malgré la hausse du coût moyen.

1.5.2. Afin de compenser la dynamique sur le social, le Département se fixe une trajectoire de maîtrise de la masse salariale (chapitres 012, 016 et 017)

Les dépenses de personnel désignent ici la **masse salariale** mais également les taxes et **versements assimilés sur rémunération** ainsi que les bourses versées au personnel.

Elles sont estimées à **394,16 M€** au **budget général** pour l'exercice 2026, en hausse de **+2,65 M€** (+0.7% par rapport au BP 2025). Ce montant se répartit entre, d'une part, les dépenses afférentes au personnel départemental, pour un montant prévisionnel de **362,95 M€**, en progression de 0,59 M€ (+0.2%), et, d'autre part, la rémunération des assistants familiaux, qui s'établit à **31,21 M€**, en hausse de 2,06 M€ (+7.1%).

Evolution des charges de personnel entre le BP 2025 et le BP 2026

Charges de personnel (en €)	BP 2025	BP 2026	Evolution BP 2026 / BP 2025	
			En volume	En %
Charges de personnel hors assistants familiaux	362 364 822	362 950 147	+585 325	+0,2%
Assistants familiaux	29 143 000	31 207 000	+2 064 000	+7,1%
Total des charges de personnel	391 507 822	394 157 147	+2 649 325	+0,7%

Les choix budgétaires 2026 traduisent, par ailleurs, un renforcement de la masse salariale dans les secteurs sous tension, au premier rang desquels **l'aide sociale à l'enfance**, avec des crédits en hausse de **+2,06 M€ (+7.1%)**. Cette évolution intègre également **plusieurs mesures nouvelles dans ce secteur**, dont la création de places d'accueil familial d'urgence pour les nourrissons et la mise en place de double prise en charge pour certains mineurs en situation de handicap nécessitant un accompagnement renforcé.

Ainsi, au BP 2026, les charges de personnel représenteraient **25.4% des dépenses de fonctionnement de la collectivité**.

1.5.3. Priorisant toujours les besoins sociaux, le Département renforce les participations et charges pour soutenir les structures sociales (chapitre 65)

Les participations et autres charges sont prévues à hauteur de **318,03 M€**, en hausse de **+22,36 M€ (+7.6%)** par rapport au budget 2025.

Les crédits consacrés aux frais de séjour de l'aide sociale à l'enfance sont renforcés et inscrits à hauteur de **243,63 M€**, en progression de **+24,86 M€ (+11.4%)**, inscription qui souligne l'engagement du Département en faveur d'un hébergement de qualité et adapté aux besoins des enfants et des jeunes. Cette augmentation soutient des dispositifs essentiels, tels que les foyers d'accueil médicalisés en internat (+9,33 M€), les appartements tremplin (+3 M€), l'accueil des personnes handicapées vieillissantes en établissement (+2,08 M€), les maisons d'enfants à caractère social (MECS) offrant un cadre sécurisant et temporaire aux enfants en difficulté (+4,09 M€), le dispositif de logement « REAJ'I » favorisant l'autonomie des jeunes (+3,52 M€) ou encore les lieux de vie et d'accueil, proposant un accompagnement personnalisé des enfants en difficulté (+2,33 M€).

Ce chapitre recouvre également les subventions aux budgets annexes. Les participations d'équilibre aux sections de fonctionnement des quatre budgets annexes affichent une **quasi-stabilité**, s'établissant à 19.1% des participations et autres charges au BP 2026, contre 20.6% en 2025. Leur projection s'élève à **60,59 M€** en régression de -0,24 K€ et **-0.4%**.

Répartition et évolution des participations et frais de séjour

Participations et autres charges (en €)	BP 2025	BP 2026	Evolution BP 2026 / BP 2025	
			En volume	En %
Frais de séjour	218 768 449	243 632 706	+24 864 257	+11,4%
Participations	61 628 392	61 392 004	-236 388	-0,4%
<i>dont participation au BAFE</i>	24 428 946	25 133 501	+704 555	+2,9%
<i>dont participation au BAA</i>	18 888 222	18 968 440	+80 218	+0,4%
<i>dont participation au BAR</i>	15 916 843	15 226 773	-690 070	-4,3%
<i>dont participation au BALDSE</i>	1 594 381	1 263 290	-331 091	-20,8%
<i>dont participation au CAUE</i>	800 000	800 000	-	-
<i>Autres participations</i>	15 271 242	12 624 694	-2 646 548	-17,3%
Total des participations et charges	295 668 083	317 649 404	+21 981 321	+7,4%

1.5.4. La contrainte conduit le Département à optimiser les dépenses de gestion tout en assurant la continuité et la qualité des services (chapitre 011)

Les **charges à caractère général** regroupent les dépenses liées aux achats et fournitures, aux fluides (énergie et carburant), aux prestations d'entretien ainsi qu'aux impôts et taxes payées (taxe foncière et taxe au titre de l'assainissement dans le cadre de la construction de collège). Elles sont prévues pour un montant de **106,09 M€**, soit une baisse de **-9,04 M€ (-7.9%)** par rapport au budget 2025.

Depuis 2025, **cette catégorie de dépenses recouvre également une évolution de périmètre puisqu'elle intègre le coût des fluides des collèges publics du territoire (8,79 M€)** alors que ces dépenses étaient précédemment comptabilisées au sein de la dotation versée aux collèges. La reprise

des dépenses de fluides par le Département vise ainsi à **centraliser leur pilotage**, afin de limiter les aléas financiers dans un contexte inflationniste susceptible de se renforcer. **Entre le BP 2026 et le BP 2025, une baisse de -0,31 M€ (-3.4%) est espérée.**

Plus généralement et toujours au sujet des **dépenses énergétiques**, les inscriptions de crédits consacrées aux fluides **des bâtiments départementaux** ainsi qu'aux combustibles et carburants, sont prévues à hauteur de **10,55 M€** en 2026. Cette évolution à la **baisse de -1,35 M€, soit -11.3%** par rapport au BP 2025, traduit les effets des actions engagées par le Département en matière de performance énergétique et d'optimisation des consommations. Elle témoigne d'une gestion rigoureuse et proactive conciliant exigence budgétaire et responsabilité environnementale.

Les dépenses de rémunérations d'intermédiaires et d'honoraires progresseraient de 0,64 M€, évolution nette recouvrant notamment **+3,11 M€ dans le champ de l'aide sociale à l'enfance.** Ces rémunérations d'intermédiaires correspondent, par exemple, à des dépenses pour l'éducation spécialisée, les honoraires concernent principalement les frais médicaux et paramédicaux.

Répartition et évolution des charges à caractère général

Charges à caractère général (en €)	BP 2025	BP 2026	Evolution BP 2026 / BP 2025	
			En volume	En %
Achats	27 814 313	25 213 009	-2 601 304	-9,4%
<i>dont énergie - électricité</i>	8 292 107	6 573 500	-1 718 607	-20,7%
<i>dont chauffage urbain</i>	1 836 340	1 806 000	-30 340	-1,7%
<i>dont eau et assainissement</i>	765 168	1 192 000	+426 832	+55,8%
<i>dont fluides des collèges</i>	9 100 213	8 790 000	-310 213	-3,4%
<i>dont carburants</i>	580 000	560 500	-19 500	-3,4%
<i>dont combustibles</i>	420 742	414 000	-6 742	-1,6%
<i>dont alimentation</i>	1 512 506	1 056 778	-455 728	-30,1%
<i>dont fournitures d'entretien et de petit équipement</i>	2 577 109	2 433 547	-143 562	-5,6%
<i>dont produits pharmaceutiques</i>	1 091 124	943 538	-147 586	-13,5%
<i>dont fournitures administratives</i>	416 620	408 410	-8 210	-2,0%
<i>dont Autres produits pharmaceutiques - parties communes</i>	3 000	3 000	-	-
<i>Autres produits pharmaceutiques. Ecoles métiers petite enfance</i>	200	100	-100	-50,0%
<i>Autres achats</i>	1 219 184	1 031 637	-187 547	-15,4%
Services extérieurs	37 380 700	35 525 217	-1 855 483	-5,0%
<i>dont entretien et réparations</i>	20 501 841	20 010 936	-490 905	-2,4%
<i>dont loyers et charges locatives</i>	6 863 810	7 074 776	+210 966	+3,1%
<i>dont primes d'assurances</i>	1 941 146	2 262 600	+321 454	+16,6%
<i>dont contrats de prestations de services</i>	4 913 823	3 506 870	-1 406 953	-28,6%
<i>dont versements à des organismes de formation</i>	1 110 945	976 253	-134 692	-12,1%
<i>dont études et recherches</i>	823 145	593 021	-230 124	-28,0%
<i>dont autres dépenses</i>	1 225 990	1 100 761	-125 229	-10,2%
<i>- dont crédit-bail immobilier</i>	237 162	-	-237 162	-
Autres services extérieurs	48 802 761	44 097 188	-4 705 573	-9,6%
<i>dont remboursement de frais à des tiers (dont Arnéthyste)</i>	14 404 613	11 318 573	-3 086 040	-21,4%
<i>dont transports</i>	3 413 139	3 559 292	+146 153	+4,3%
<i>dont frais de nettoyage des locaux</i>	5 395 792	4 155 692	-1 240 100	-23,0%
<i>dont publicité, publications, relations publiques</i>	4 289 267	3 893 202	-396 065	-9,2%
<i>dont frais d'affranchissement</i>	898 100	871 436	-26 664	-3,0%
<i>dont frais de télécommunications</i>	1 012 350	951 600	-60 750	-6,0%
<i>dont frais de gardiennage</i>	1 975 000	2 000 000	+25 000	+1,3%
<i>dont déplacements et missions</i>	334 083	209 896	-124 187	-37,2%
<i>dont rémunération d'intermédiaires et honoraires</i>	4 915 809	5 551 347	+635 538	+12,9%
<i>Autres dépenses</i>	12 164 608	11 586 150	-578 458	-4,8%
Impôts et taxes	1 129 469	1 253 000	+123 531	+10,9%
Total des charges à caractère général	115 127 243	106 088 415	-9 038 828	-7,9%

1.5.5. Le Département est contraint d'ajuster les contributions obligatoires à la hausse (chapitres 65 et 014)

Les contributions obligatoires s'élèveraient à **117,89 M€** au BP 2026.

Cette inscription résulte à la fois de hausses et de baisses de postes de dépenses parmi lesquelles figurent la **contribution à la Brigade des sapeurs-pompiers de Paris (42,91 M€)**, la **Dotation de fonctionnement des collègues qui est prévue (15,69 M€)** et la **contribution 2026 à Ile-de-France Mobilités (48,37 M€)**.

Le **fonds de solidarité habitat (FSH)** mobilise, pour sa part, une enveloppe prévisionnelle de **5,86 M€**.

Répartition des contributions obligatoires

Contributions obligatoires (en €)	Contributions 2025	Contributions 2026	Evolution contributions 2026 / contributions 2025	
			En volume	En %
Ile-de-France Mobilités	46 851 522	48 371 010	+1 519 488	+3,2%
BSPP	40 948 478	42 912 941	+1 964 463	+4,8%
Dotation de fonctionnement des collègues	16 833 127	15 690 195	-1 142 932	-6,8%
FSH	5 785 292	5 863 220	+77 928	+1,3%
Autres contributions	4 923 100	5 051 842	+128 742	+2,6%
Total des contributions obligatoires	115 341 519	117 889 208	+2 547 689	+2,2%

1.5.6. Le poids de la péréquation diminuerait en 2026 mais resterait prégnant (chapitre 014)

Evolution de la péréquation sur les DMTO

Péréquation DMTO et DILICO (en €)	BP 2025	BP 2026	Evolution BP 2026 / BP 2025	
			En volume	En %
Fonds de péréquation des DMTO	29 790 000	25 000 000	-4 790 000	-16,1%
DILICO (dispositif de lissage conjoncturel des recettes fiscales des collectivités territoriales)	9 050 000	-	-9 050 000	-
Total des péréquations	38 840 000	25 000 000	-13 840 000	-35,6%

Les dépenses de péréquation recouvrent, au BP 2026, un total de **25 M€**, soit une baisse de **-13,84 M€ (-35.6%)** par rapport à 2025.

Cette diminution s'explique, en premier lieu, **par la sortie du dispositif de lissage conjoncturel des recettes fiscales des collectivités territoriales (DILICO)**, la collectivité remplissant un critère d'exonération en 2026 du fait de l'éligibilité à la part variable du fonds de sauvegarde, qui se traduit par la suppression du prélèvement correspondant (-9,1 M€ au BP 2025 et 10,25 M€ au pré CA 2025).

Le fonds national de péréquation des DMTO baisse également et donne lieu à une prévision budgétaire pour 2026 à hauteur de **25 M€** contre **29,79 M€ l'an passé**, soit une diminution de **-4,79 M€** et de **-16.1%** par rapport au budget primitif 2025.

1.5.7. Le Département renforce les subventions pour soutenir l'action sociale (chapitre 65)

L'enveloppe de subventions, prévue au BP 2026 à hauteur de **46,27 M€** contre **39,22 M€** au budget 2025, connaît une augmentation de **+7,05 M€, soit +18%**, qui tient, pour l'essentiel, à la hausse de **+9,41 M€ (+42.6%) des subventions versées dans le champ de l'action sociale**.

Cette progression est portée par une **politique ambitieuse de développement de l'autonomie à domicile**, matérialisée par l'objectif **d'ouverture de sept Services Autonomie à Domicile (SAD) supplémentaires en 2026**. Ces ouvertures permettront ainsi d'augmenter le nombre de bénéficiaires.

La hausse vient aussi couvrir **l'augmentation du forfait horaire versé à ces services, fixé à 3 413 € en 2026**, effort réalisé en vue de l'amélioration des conditions d'intervention et de la qualité des prestations rendues aux usagers. Ce forfait est calculé à partir d'un volume total d'heures prévisionnelles pour l'année 2026. Ce volume repose sur l'activité horaire APA/PCH réalisée en 2025 par les SAD contractualisés. À cette base s'ajoute une projection d'heures liée à l'extension du périmètre. L'ensemble est ensuite majoré d'un taux d'évolution de 17% afin de prendre en compte la dynamique de montée en charge. En soutenant financièrement ces structures, **le Département renforce les capacités d'action des acteurs de terrain**, dont le rôle est déterminant dans le maintien à domicile, la prévention de la perte d'autonomie et le soutien aux personnes fragilisées.

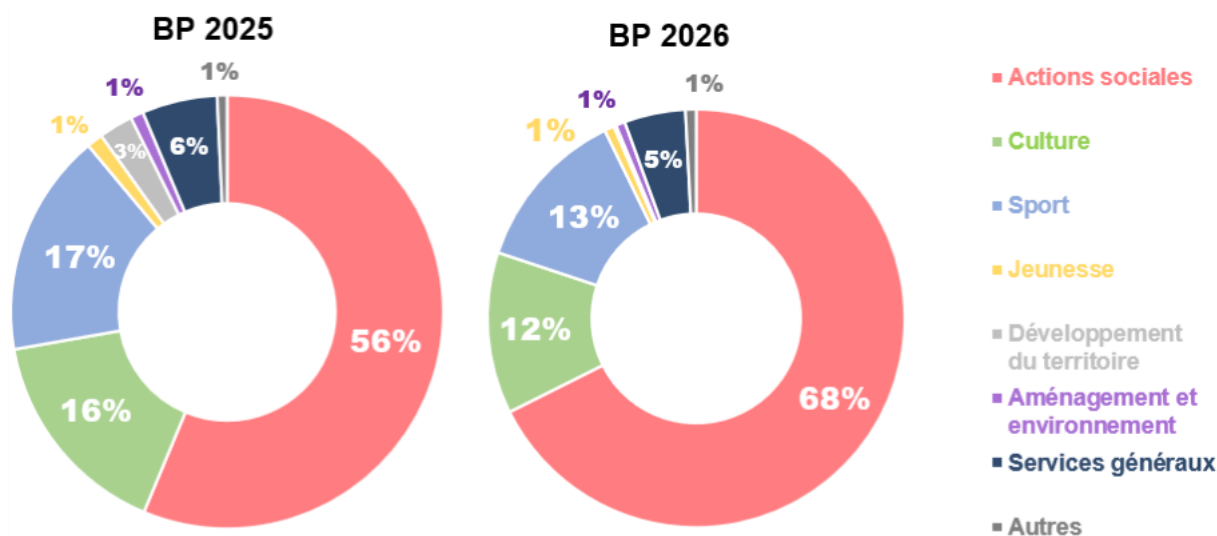
Par ailleurs, les mesures issues du **Ségur impliquent un coût de fonctionnement plus important pour les structures**, ce qui se traduit par une **incidence directe sur le montant des subventions que le Département leur verse**. Cette montée en charge des mesures s'inscrit dans la **volonté du Département de prendre en compte les enjeux structurels du secteur social et médico-social**. **Le Département procède à un ajustement des subventions correspondantes, pour un montant supplémentaire de +3,18 M€**.

Les variations en valeur portent surtout sur le champ social et ne déforment pas substantiellement la structure des subventions présentées ici par domaine.

Evolution des subventions par politique publique entre le BP 2025 et le BP 2026

Subventions par politique publique (en €)	BP 2025	BP 2026	Evolution BP 2026 / BP 2025	
			En volume	En %
Actions sociales	22 072 259	31 480 982	+9 408 723	+42,6%
Culture	6 256 755	5 813 601	-443 154	-7,1%
Sport	6 541 313	5 904 687	-636 626	-9,7%
Jeunesse	470 000	353 630	-116 370	-24,8%
Développement du territoire	1 001 000	85 000	-916 000	-91,5%
Aménagement et environnement	378 431	331 375	-47 056	-12,4%
Services généraux	2 206 447	2 205 947	-500	-0,0%
Sécurité	-	-	-	-
Enseignement	281 822	375 632	+93 810	+33,3%
Transport	7 760	7 760	-	-
Total des subventions	39 215 787	46 558 614	+7 342 827	+18,7%

Répartition des subventions de fonctionnement versées par politique publique



1.5.8. Les frais financiers diminuent grâce à la stratégie d'emprunt et à la baisse des indices des prêts à taux variable (chapitre 66)

L'encours de dette du Département est composé d'une majorité (53%) d'emprunts à taux fixe et le reste (47%) relève du taux variable. Il faut noter que **l'ensemble des emprunts est catégorisé en 1A suivant la classification de la charte Gissler**, mise en place après la crise financière de 2008, ce qui témoigne du caractère sain de la dette de la collectivité.

Les taux d'intérêt à court terme ont baissé au cours du premier semestre 2025. C'est notamment le cas des indices interbancaires euribor sur lesquels sont indexés les trois quarts des prêts à taux variable du Département. Le quart restant est indexé sur le taux du Livret A, qui a de nouveau diminué au 1^{er} février 2026, passant de 1.7% à 1.5%.

Ainsi, **cette baisse des taux d'intérêt se traduit par une baisse anticipée des frais financiers au BP 2026** par rapport au montant inscrit au BP 2025, **malgré la progression de l'encours de dette.** En effet, les intérêts à payer sur l'exercice s'élèveraient à 29,83 M€ au BP 2026, soit -1,08 M€ et -3.5%.

Evolution des frais financiers

Frais financiers (en €)	BP 2025	BP 2026	Evolution BP 2026 / BP 2025	
			En volume	En %
Intérêts réglés à l'échéance	30 804 000	30 056 000	-748 000	-2,4%
Intérêts - rattachement des ICNE	-410 000	-358 000	+52 000	-12,7%
Autres frais financiers liés à la dette	517 000	133 000	-384 000	-74,3%
Total des frais financiers	30 911 000	29 831 000	-1 080 000	-3,5%

1.5.9. Le Département ajuste les autres dépenses de fonctionnement selon les besoins (chapitres 68, 65, 67, 014 et 022)

Les autres dépenses de fonctionnement s'élèveraient à **7,71 M€ contre 7,40 M€** au budget primitif 2025 (+0,31 M€ et +4.2%). Elles représentent **0.5% des dépenses de la section tout comme en 2025.**

Cette hausse tient principalement à l'**augmentation des dotations pour provisions** (+0,28 M€ et +26.2%) couvrant notamment les créances douteuses qui représentent les sommes provisionnées pour les recettes dont le recouvrement est incertain. Hors dotation aux provisions, créances éteintes et admissions en non-valeur, les dépenses de formation des élus, pour lesquelles le Département est tenu de respecter une obligation réglementaire, sont encadrées par un plafond fixé en pourcentage de leurs indemnités de fonction. Leur progression +1.8% permet de respecter le seuil obligatoire.

Répartition des autres dépenses de fonctionnement

Autres dépenses de fonctionnement (en €)	BP 2025	BP 2026	Evolution BP 2026 / BP 2025	
			En volume	En %
Dotations pour provisions	1 061 064	1 339 190	+278 126	+26,2%
Créances éteintes et admissions en non-valeur	1 352 000	1 296 000	-56 000	-4%
Indemnités et frais de fonctionnement des élus	3 597 346	3 628 960	+31 614	+0,9%
Charges exceptionnelles	860 477	918 567	+58 090	+6,8%
Autres reversements sur impôts et taxes	524 500	524 500	-	-
Dépenses imprévues	-	-	-	-
Autres dépenses	-	-	-	-
Total des autres dépenses de fonctionnement	7 395 387	7 707 217	+311 830	+4,2%

1.6. La section d'investissement

1.6.1. Les dépenses d'investissement

Les dépenses d'investissement s'élèvent à **287,28 M€ contre 314,6 M€ au BP 2025** et diminuent de -27,3 M€ (-8.7%).

Bien que l'absence quasi-totale d'autofinancement ait nécessité des économies et quelques rephasages en investissement, **les inscriptions budgétaires 2026 permettent de poursuivre la plupart des investissements engagés ou prévus**, en particulier au profit de la **transition écologique**, de la **qualité des eaux**, de la **modernisation des collèges**, de l'**aménagement du réseau de routes et de pistes cyclables**, de l'essor des **transports en commun**, de l'**accueil de la petite enfance**, ainsi que de l'**accueil des personnes âgées ou en situation de handicap**.

Répartition des dépenses d'investissement par chapitre

Dépenses d'investissement par chapitre en M€	BP 2025	BP 2026	Evolution BP 2026/BP 2025	
			En volume	En %
Immobilisations incorporelles	16,37	15,72	-0,65	-3.97 %
Subventions d'équipement versées	27,80	30,91	0,6	11 %
Immobilisations corporelles	22,04	22,50	0,46	2 %
Immobilisations en cours	155,00	123,04	-31,96	-21 %
Total élargi des dépenses d'équipement	221,2	192,13	-29,07	-15.1 %
Remboursement du capital de la dette	90,50	92,92	2,42	2.7 %
Autres immobilisations financières	2,20	1,70	-0,50	-22.7 %
Dépenses imprévues	-	-	-	
Total des dépenses financières	92,72	94,60	1,88	2 %
Opération sous mandats	0,70	0,00	-0,7	
Titres de participation	-	0,50	+0,5	
Total des dépenses d'investissement	314,62	287,28	-27,34	-8.7 %

La structure par chapitre des **dépenses d'investissement** souligne la place prépondérante des dépenses d'équipement pour un montant de **194,4 M€ (total des dépenses d'investissement hors remboursement du capital de la dette)**.

En dépit d'un service de la dette qui pénalise la part restant aux dépenses d'équipement, le crédit nécessaire au remboursement du capital de la dette **progressive, de manière mesurée**, de + 2.7%. Pour autant, la structure par nature des dépenses d'investissement s'en trouve légèrement modifiée par rapport au BP 2025 avec une augmentation de la part du remboursement du capital qui passe de 29% en 2025 à 32% en 2026.

Structure des dépenses d'investissement par chapitre



Structure des dépenses d'investissement par nature

Les dépenses d'investissement par nature	BP 2025	BP 2026	Evolution BP 2026/BP 2025	
			En volume	En %
Remboursement du capital de la dette	90 532 000,00 €	92 917 000,00 €	2 385 000,00 €	2,57%
Dépenses d'équipement	193 401 752,00 €	161 257 921,00 €	-32 143 831,00 €	-19,93%
Subventions d'équipement versées	27 797 890,00 €	30 911 389,00 €	3 113 499,00 €	10,07%
Autres dépenses	2 892 647,00 €	2 194 400,00 €	-698 247,00 €	-31,82%
Total des dépenses d'investissement	314 624 289,00 €	287 280 710,00 €	-27 343 579,00 €	-9,52%

1.6.1.1 Le remboursement en capital de la dette

Le remboursement en capital de la dette représente **92,92 M€** au BP 2026, soit une augmentation de **2,39 M€** et de **2.7%** par rapport au BP 2025. Cette hausse se poursuit et résulte de l'augmentation du capital restant dû et du profil d'extinction de l'encours de la dette. La courbe actuelle d'extinction de la dette conduit, en effet, à une hausse prévisionnelle de l'amortissement de l'encours en 2026 avant que sa réduction ne s'amorce. **L'annuité totale devrait cependant diminuer dès 2027, sous réserve de la poursuite de la baisse des taux.**

1.6.1.2 Les dépenses d'équipement

Les dépenses d'équipement (travaux, matériels, biens incorporels) sont prévues au BP 2026 pour un montant de **194,4 M€**, qui se décompose en travaux directs et en subventions versées en équipement.

Les premières dépenses évoquées (chapitres 20, 21, 23, 26 et 27) s'élèvent à **161,26 M€** et sont présentées par politique publique dans le tableau ci-après. La répartition par domaine d'intervention est globalement inchangée par rapport à 2025.

De manière constante, le **domaine de l'enseignement** constitue le premier poste financier, en représentant environ **37%** des dépenses d'équipement, soit une part relativement stable par rapport à 2025 (38.6%). Ces crédits s'élèvent à **59,8 M€**.

Le secteur **voirie et transports en commun** constitue l'un des principaux secteurs en matière de dépenses d'équipement. Il recouvre une dépense prévisionnelle de **57,2 M€**, soit un niveau légèrement plus élevé par rapport à l'année dernière (+1,1 M€) comparativement au BP 2025. La part de ce secteur dans le total des dépenses d'équipement passe de 29.3 % en 2025 à **35% en 2026**.

Les crédits dédiés aux **espaces verts** sont prévus à hauteur de **6,7 M€** tandis que les inscriptions budgétaires au titre du secteur culture, vie sociale, jeunesse, sports et loisirs sont à **7,36 M€**.

Les inscriptions de crédit destinées au secteur social (crèches et PMI) sont en légère baisse, avec un montant en 2026 **15,4 M€**.

Les trois premiers secteurs d'intervention (voirie et transports en commun, enseignement, équipements sociaux) recouvrent **79% des dépenses d'équipement**.

Structure des dépenses d'équipement par politique publique



1.6.1.3 Les subventions d'équipement versées

Les subventions d'équipement (chapitre 204) représentent un montant prévisionnel de **30,9 M€**, en **légère hausse par rapport à 2025** (27,8 M€ en 2025).

Cette augmentation d'environ **+11%** entre 2025 et 2026 s'explique principalement par l'augmentation importante des subventions accordées en faveur de la **voirie et des transports en commun** (9,6 M€ en 2026), Les subventions en faveur de **l'habitat et du logement** demeurent au même niveau qu'en 2025 (11,4 M€). A l'inverse, les subventions baissent, entre 2025 et 2026, pour le secteur de l'assainissement et du développement du territoire.

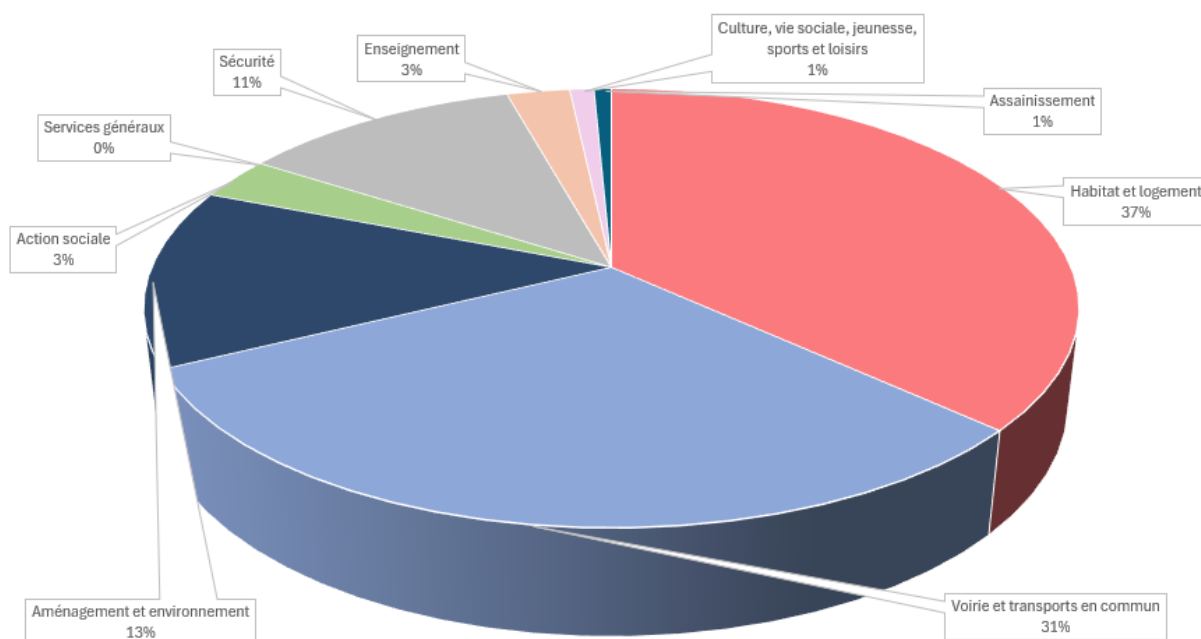
Les principales politiques publiques donnant lieu aux versements de subventions sont présentées dans le tableau ci-après :

Tableau des subventions d'équipement versées par politique publique

Subventions d'équipement versées par politique publique (en €)	BP 2025	BP 2026	Evolution BP 2026/BP 2025	
			En volume	En %
Habitat et logement	11 368 000,00 €	11 368 000,00 €	- €	0,00%
Voirie et transports en commun	3 745 982,00 €	9 561 641,00 €	5 815 659,00 €	155,25%
Aménagement et environnement	5 898 667,00 €	4 093 264,00 € -	1 805 403,00 €	-30,61%
Action sociale	1 200 000,00 €	966 530,00 € -	233 470,00 €	-19,46%
Services généraux	268 354,00 €	- € -	268 354,00 €	-100,00%
Sécurité	3 863 776,00 €	3 585 817,00 € -	277 959,00 €	-7,19%
Enseignement	125 000,00 €	804 637,00 €	679 637,00 €	543,71%
Culture, vie sociale, jeunesse, sports et loisirs	335 000,00 €	310 000,00 € -	25 000,00 €	-7,46%
Assainissement	828 611,00 €	221 500,00 € -	607 111,00 €	-73,27%
Développement du territoire	164 500,00 €	- € -	164 500,00 €	-100,00%
Total	27 797 890,00 €	30 911 389,00 €	3 113 499,00 €	11,20%

Répartition des subventions d'investissement par politique publique

Répartition des subventions d'investissement par politique publique



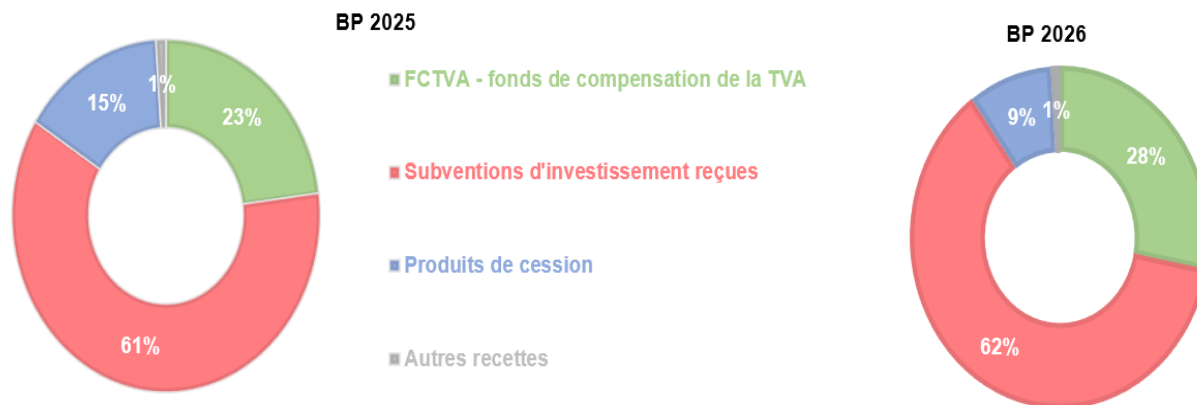
1.6.2 Les recettes d'investissement

Les recettes d'investissement, hors autofinancement, emprunt et gestion de la dette, s'élèvent à **74,53 M€** et enregistrent une baisse de **6,1 M€ par rapport au budget primitif 2025 (80,64 M€)**.

Les recettes d'investissement par nature	BP 2025	BP 2026	Evolution BP 2026/BP 2025	
			En volume	En %
FCTVA - Fonds de compensation de la TVA	18,32	20,90	2,58	14%
Produits de cessions	12,28	7,10	-5,18	-42.18%
Subventions d'investissement reçues	49,44	45,80	-3,64	-7.36%
Immobilisations financières	0,60	0,73	0,13	2.2%
Travaux pour compte de tiers	-	-		
Autres recettes	0,00	0,00		
Total des dépenses d'investissement	80,64	74,53	-6,11	-7.58%

Le **FCTVA** et les **subventions perçues** représentent **89% des recettes d'investissement**, hors autofinancement et emprunt, soit un poids supérieur à celui du BP 2025 (84%).

Structure des recettes d'investissement hors emprunt et autofinancement



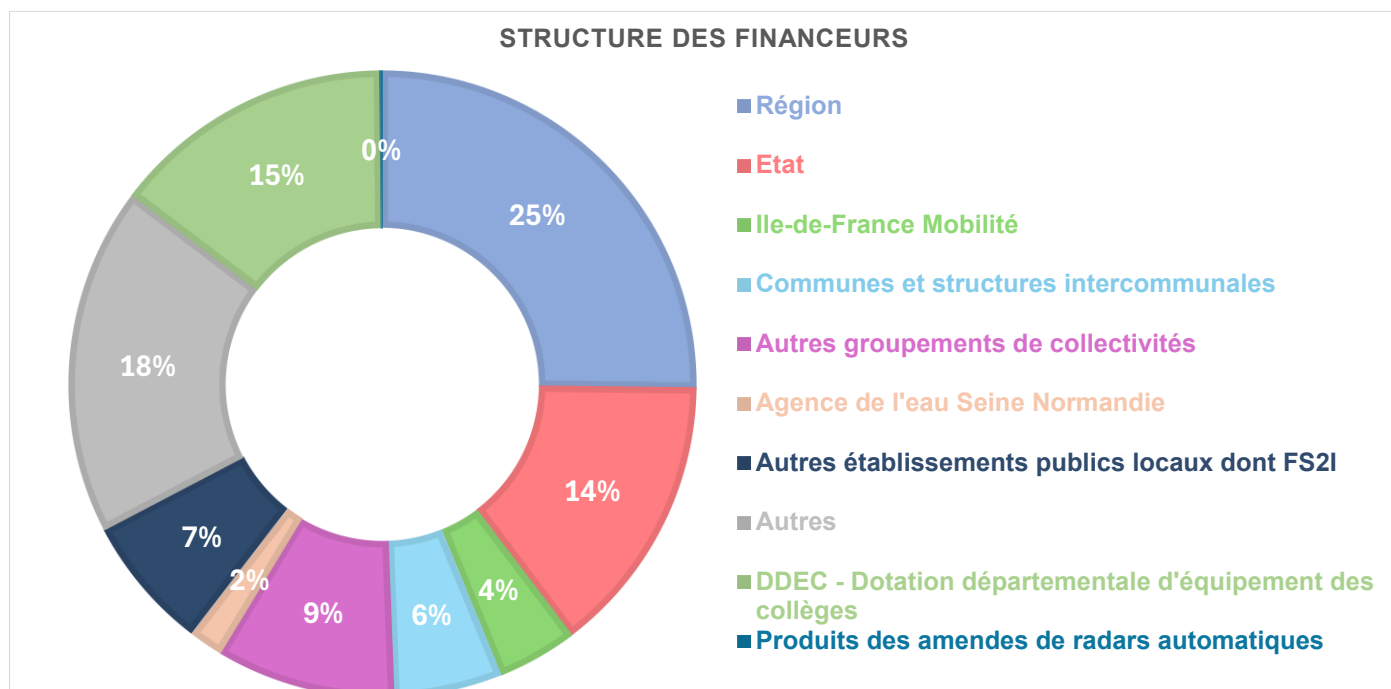
Les subventions attendues sont en baisse importante en raison de la disparition des subventions issues du FS2i. Cette baisse de 12,6 M€ conduit à un atterrissage à **45,84 M€**.

Ces recettes attendues en 2026 correspondent, pour **18 M€**, à des subventions provenant de l'**Etat** et de la **Région** au titre des ouvrages d'art sur la base de conventions en cours de signature par les partenaires dans le cadre des contrats de plan Etat-Région. En complément, **2,5 M€** sont attendus de structures communales et intercommunales, à l'instar de la **Métropole du Grand Paris** pour atténuer le reste à charge du Département sur différents projets. Enfin, il est à noter un **doublment des subventions de l'Agence de l'eau Seine Normandie** (de 0,42 M€ au BP 2025 à 0,8 M€ au BP 26).

Le tableau ci-dessous met en relief des variations de BP à BP hétérogènes selon les financeurs. Contrairement aux exercices précédents, le FS2I ne constitue plus la première source de financement.

Répartition des financeurs au BP 2026

Dépenses d'investissement par chapitre en M€	BP 2025	BP 2026	Evolution BP 2026/BP 2025	
			En volume	En %
Région	9 883 300,00 €	11 543 525,00 €	1 660 225,00 €	16,80%
Etat	5 983 280,00 €	6 655 167,00 €	671 887,00 €	11,23%
Ile-de-France Mobilité	585 000,00 €	1 900 000,00 €	1 315 000,00 €	224,79%
Départements	0,00 €	0,00 €	0,00 €	0,00%
Communes et structures intercommunales	3 254 080,00 €	2 548 001,00 €	-706 079,00 €	-21,70%
Autres groupements de collectivités	4 116 999,00 €	4 230 528,00 €	113 529,00 €	2,76%
Agence de l'eau Seine Normandie	422 182,00 €	814 428,00 €	392 246,00 €	92,91%
Autres établissements publics locaux dont FS2I	23 011 020,00 €	3 173 992,00 €	-19 837 028,00 €	-86,21%
Fonds européens	0,00 €	0,00 €	0,00 €	0,00%
Autres	4 440 652,00 €	8 248 770,00 €	3 808 118,00 €	85,76%
DDEC - Dotation départementale d'équipement des collèges	6 659 875,00 €	6 659 875,00 €	0,00 €	0,00%
Produits des amendes de radars automatiques	67 000,00 €	67 000,00 €	0,00 €	0,00%
Total	58 423 388,00 €	45 841 287,00 €	-12 582 101,00 €	-21,54%



Le FCTVA

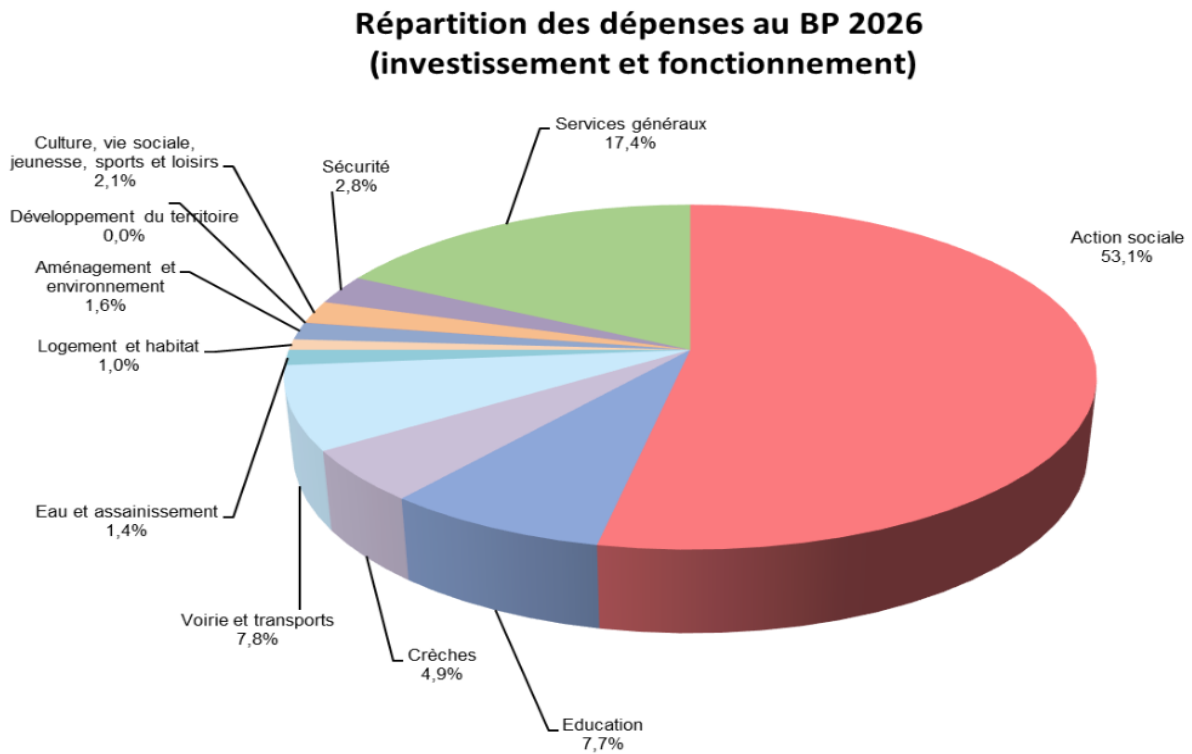
Évalué à partir des dépenses d'équipement éligibles réalisées en 2025, le fonds de compensation de la TVA est proposé à hauteur de **20,9 M€ en hausse par rapport au budget 2025 de 2,6 M€**.

Les produits de cessions

Il est prévu de céder en 2026 des biens immobiliers pour un montant de **7,1 M€**. Il convient de rappeler que cette recette inscrite en section d'investissement est réalisée au compte administratif en section de fonctionnement.

2. La présentation du budget primitif 2026 par politique publique témoigne d'un maintien de l'engagement du Département sur le territoire malgré le contexte budgétaire

En dépenses, le budget primitif 2026 est réparti entre les différents champs d'intervention du Département de la façon suivante :



2.1 L'action sociale du Département vise à garantir un accompagnement des plus vulnérables au service de la cohésion sociale

Avec un volume de **815 790 446 €** en fonctionnement (hors dépenses de personnel) soit plus de 50% de l'ensemble des dépenses de fonctionnement, l'action sociale figure au premier rang des politiques départementales. Les recettes sont en progression par rapport au BP 2025, de **47 350 387 €, soit + 6.2%**

2.1.1 Dans un contexte économique instable, le Département renforce sa politique d'insertion sociale et professionnelle

Le Département, chef de file de l'action sociale, **mène une politique d'accompagnement et de soutien des publics de tous âges qui rencontrent des difficultés sociales**. En particulier, le Département accompagne les allocataires du RSA dans leur parcours d'insertion professionnelle. Les actions menées relèvent des compétences légales des Départements inscrites dans le code de l'action sociale et des familles. Elles ont été réaffirmées par la loi pour le plein emploi du 18 décembre 2023

Les crédits inscrits au titre de cette politique publique s'élèvent à **311,5 M€** et correspondent très massivement à des dépenses obligatoires, avec, au premier plan, les allocations RSA qui captent 95 % des inscriptions, pour un montant de **295 M€ au budget primitif**. Les autres crédits dédiés à l'insertion sociale et professionnelle recouvrent un montant de **16,5 M€**.

2.1.1.1 Le montant de la dépense relative au revenu de solidarité active (RSA) devrait légèrement progresser au regard du contexte économique

La projection de dépenses 2026 au titre de l'allocation RSA tient compte de plusieurs paramètres, au premier rang desquels figurent le montant moyen versé et le nombre de bénéficiaires. **Le nombre d'allocataires** fin 2025 s'établissait à **39 054**. Cette légère reprise du nombre d'allocataires est à mettre en lien avec le contexte économique et les derniers chiffres, à la hausse, du chômage.

Le **montant mensuel** de la facture RSA a repris sa progression après être descendu à **23,9 M€** sur les droits de septembre 2025. Il s'élève, de nouveau, à **26,5 M€** sur la dernière facture payée en 2025. L'augmentation de la facture a ainsi suivi l'évolution du nombre d'allocataires.

Parallèlement, l'installation de la **nouvelle stratégie RSA** départementale a conduit à un accompagnement beaucoup plus important des allocataires du RSA, notamment au cours des derniers trimestres 2025. En 2026, un impact plus important en termes de sortie du RSA des allocataires est espéré.

Une inflation relativement stable permet, par ailleurs, d'anticiper une revalorisation du RSA au 1^{er} avril 2026 limitée à **1.3%**. Du fait de tous ces éléments, l'inscription anticipée au titre de l'allocation RSA s'élève à **295 M€** en 2026 contre 289,9 M€ au budget primitif 2025, soit une augmentation d'environ **5 M€ et + 1.7%**.

En raison de la sensibilité de l'évolution de nombre d'allocataires à la situation économique et sociale et donc à la difficulté de calibrer correctement le montant anticipé de RSA pour 2025, celui-ci pourra faire l'objet d'un ajustement si cela est nécessaire au cours de l'exercice budgétaire.

Cette inscription tient compte des résultats attendus des efforts déployés en faveur de la politique d'insertion. L'accès à l'emploi demeure la priorité du Département en matière de politique d'insertion. A ce titre, **le Programme départemental pour l'insertion et l'emploi (PDIE) « Objectif emploi »**, adopté en février 2023, cadre l'ambition du Département en termes de politiques d'insertion et de retour à l'emploi des allocataires du RSA. L'emploi constitue, en effet, **un facteur d'intégration déterminant dans la société, un levier d'émancipation et d'autonomisation** ainsi que la voie principale de sortie de la pauvreté. Pour parvenir à ces objectifs, cet accompagnement adapté aux besoins d'un public parfois durablement éloigné de l'emploi est indispensable et se décline comme suit :

Les allocataires bénéficient d'abord, d'une **orientation rapide**. Le Département accueille physiquement chaque nouvel allocataire du RSA dès son entrée dans le dispositif *via* l'espace

information et orientation. Il garantit une orientation rapide afin de proposer un accompagnement individualisé dès l'ouverture des droits.

Afin d'assurer l'efficacité de cette orientation en améliorant l'accès à l'emploi, **les parcours sont adaptés à la situation vis-à-vis de l'emploi de chaque bénéficiaire** : insertion, remobilisation vers l'emploi, accompagnement des 25-30 ans, soutien aux porteurs de projets ou travailleurs non-salariés. S'y ajoutent les parcours menés par France Travail qui est en charge des allocataires les plus proches de l'emploi. Compte tenu des résultats encourageants obtenus en 2025, la collectivité poursuit pleinement son accompagnement en faveur des allocataires du RSA en 2026. Pour ce faire, le Département augmente son budget insertion (+ 600 000 €), afin d'augmenter encore les capacités d'accompagnement des allocataires et leur accès aux formations qualifiantes.

En outre, le Département développe également des solutions locales d'accompagnement en complément de ces parcours. En lien avec ses partenaires, **le Département contribue à l'identification et à la création des opportunités d'insertion professionnelle directement avec les entreprises.**

Enfin, parallèlement à ces accompagnements, **le Département a identifié des freins sociaux** qui empêchent les allocataires d'accéder à l'emploi. Ces freins ont trait à la linguistique, la mobilité et la garde d'enfants. Le Département poursuit les actions engagées pour lever ces freins au travers d'ateliers linguistiques et d'ateliers dédiés à la lutte contre les freins sociaux faisant obstacle au retour à l'emploi.

2.1.1.2 Le Département préserve les financements dédiés à la solidarité d'urgence et à l'accès aux droits

Outre les actions menées en faveur de l'**insertion professionnelle des bénéficiaires du RSA**, le Département met en avant différents dispositifs visant à lutter contre l'exclusion sociale.

En premier lieu, afin de favoriser l'accès aux droits, le Département soutient diverses associations agissant pour les Val-de-Marnais et contribuant à la lutte contre la précarité : **épiceries sociales, centres sociaux, associations caritatives, accueils de jour, associations agissant dans le domaine de la santé, de la lutte contre les violences**, etc. **Ce soutien représente un total de 1,9 M€ en 2026, soit un niveau stabilisé par rapport à 2025.**

En second lieu, en 2026, **7 M€** seront mobilisés pour le **fonds unique de solidarité (FUS)**, au titre de l'aide sociale facultative départementale. Le FUS poursuit, en effet, trois objectifs majeurs : faciliter et simplifier le parcours des usagers, renforcer le pilotage et la cohérence des aides départementales, et alléger les procédures de travail des professionnels sociaux et administratifs.

Son fonctionnement repose sur plusieurs principes structurants. Les aides sont d'abord distinguées entre aides au quotidien et aides aux projets, ces dernières étant réservées aux **personnes** engagées dans un parcours d'insertion avec un référent (missions locales, services sociaux ou opérateurs RSA) et **disposant de ressources inférieures au seuil de pauvreté.**

2.1.2 En 2026, le Département poursuit l'amélioration des conditions de vie et d'accueil des personnes âgées et en situation de handicap

Le budget dédié à l'action sociale en faveur des **personnes âgées et en situation de handicap**, aides à la mobilité incluses, s'élève pour 2026 à **281 M€** en dépenses de fonctionnement et à 3,0 M€ en dépenses d'investissement. Il représente **25% de la totalité** des dépenses de fonctionnement du Département, hors masse salariale.

Tout public confondu (personnes âgées et en situation de handicap), le **premier poste de dépenses** dans le champ de l'autonomie est celui de l'**aide sociale** (hébergement, aide-ménagère) et des services d'**aide à domicile** (SAVS, SAMSAH, aide-ménagère). Il représente environ 30% des dépenses de fonctionnement de cette politique publique.

2.1.2.1 Pour répondre à l'évolution des besoins, l'offre et les modes d'accueil ont été adaptés

Le Département du Val-de-Marne accompagne majoritairement des personnes de plus de 60 ans, groupe qui représente deux tiers des bénéficiaires, tandis qu'un tiers des usagers sont des personnes en situation de handicap.

Sous l'effet du vieillissement de la population et de la détection plus précoce du handicap, de l'évolution des besoins médicaux et des transformations sociales, le nombre de dossiers à instruire augmente chaque année, avec davantage de situations complexes. Cette dynamique impose d'**adapter l'offre d'accueil et de soutien**, en diversifiant les réponses pour couvrir l'ensemble des besoins.

Le nouveau Schéma Départemental de l'autonomie sera adopté en juin 2026, et se déploiera jusqu'au 31 décembre 2030. Il constituera le **cadre stratégique** de la politique publique départementale à destination des personnes âgées et des personnes en situation de handicap. La volonté politique exprimée est de mettre un accent particulier sur l'investissement, afin de renforcer l'offre d'accueil, de soutenir la modernisation et la mise aux normes des structures existantes, et d'accompagner les transformations nécessaires en matière de qualité de prise en charge et d'accessibilité.

En outre, **les actions transversales de la conférence des financeurs** — prévention de la perte d'autonomie, soutien aux aidants, projets européens — permettent aux opérateurs de terrain de répondre de manière globale et adaptée à la diversité des situations rencontrées.

Enfin, étant donné que l'offre de service départementale destinée aux personnes âgées ou en situation de handicap répond à la fois à une évolution sociétale et à une volonté de proximité, les espaces autonomie sont renforcés sur les territoires pour faciliter l'accès aux services et pour mieux répondre aux besoins croissants des usagers âgés ou en situation de handicap.

2.1.2.2 Le montant des dépenses sociales en faveur des personnes âgées, en quasi-stabilité, est calibré à la hauteur des besoins démographiques anticipés

L'action sociale en faveur des personnes âgées se structure autour de 3 dispositifs :

D'une part, pour l'APA à domicile, les estimations budgétaires 2026 reposent sur une légère hausse du nombre de bénéficiaires : 8 200 en 2025 contre 8 172 en 2024. Les paiements aux prestataires s'appuient sur une estimation de 8 199 bénéficiaires en 2025, à comparer aux 8 473 payés fin 2024. **L'évolution des coûts moyens est intégrée dans la construction budgétaire.**

Le budget APAD 2026 s'élèverait ainsi à 64,43 M€, contre 61,31 M€ en 2025, soit une hausse de 4,8% (+3,1 M€). Ce montant inclut la dotation complémentaire « qualité » et la « convention BAD », versées aux services d'aide et d'accompagnement à domicile. Pour l'APA en établissement, l'inscription 2026 est fixée à 32,16 M€, en baisse de 3,2 M€ par rapport à 2025. Cette diminution s'explique par un recul du nombre de bénéficiaires : 3 348 en 2026 contre 3 437 prévus au BP 2025.

D'autre part, **l'aide sociale à domicile** (aide-ménagère PA/PH) mobiliserait **1,40 M€ au BP 2026**, contre 1,7 M€ en 2025. Le budget de l'APAD serait complété par celui de l'aide sociale à l'hébergement, qui représenterait 23,03 M€ en 2026, soit une baisse de 12% par rapport à 2025.

Enfin, **le dispositif APA sera complété par le soutien aux EHPAD via des prêts d'investissement** (1,58 M€) et des subventions (0,50 M€). Ces aides visent à limiter l'impact des frais financiers sur les prix de journée.

2.1.2.3 L'action sociale en faveur des personnes en situation de handicap est fortement renforcée

Le budget dédié à **l'action sociale en faveur des personnes en situation de handicap**, proposé à hauteur de **173,3 M€**.

En 2026, les crédits proposés en dépense au titre de la **prestation de compensation du handicap (PCH)** sont inscrits à hauteur de **56,6 M€** de **9,2 M€** au titre de **l'allocation compensatrice pour une tierce personne (ACTP)**, soit un total de **65,8 M€** (PCH et ACTP).

Les aides et l'accompagnement à domicile sont dédiés aux personnes en situation de handicap vivant à domicile. Ils sont délivrés par les services d'accompagnement à la vie sociale et les services d'accompagnement médico-sociaux pour adultes handicapés. Ces services ont pour objectif de soutenir l'autonomie des usagers et, dans certains cas, de prévenir leur admission en établissement. En 2025, ces services ont concerné 209 Val-de-Marnais. En 2026, un montant de **9,47 M€** sera consacré à cette action.

Par ailleurs, les personnes en situation de handicap relevant de l'aide sociale peuvent bénéficier du financement d'une **aide-ménagère à domicile**. Ce dispositif spécifique devrait concerner **400 Val-de-Marnais** au BP 2026, étant précisé que 390 personnes en bénéficiaient en décembre 2025.

Le BP 2026 ne propose plus de crédit direct à destination de la **maison départementale des personnes handicapées**. La participation du Département au fonctionnement de ce groupement d'intérêt public (GIP) repose en effet et pour l'essentiel, sur la prise en charge des moyens de fonctionnement mis à sa disposition et valorisés sous l'angle de prestations en nature.

L'hébergement des adultes handicapés représente **88,9 M€** au budget 2026, en hausse de **12.6%** par rapport au budget 2025.

Enfin, les dépenses prévues au BP 2026 pour le service qui a succédé à « Filival », « **PAM** », s'élèvent à **1,05 M€** contre 1,23 M€ soit une inscription de crédit légèrement inférieure à celle du BP 2025.

2.1.3 Dans le contexte de fragilisation sociale, le Département fait le choix de protéger, avant tout, l'enfance et la jeunesse, en augmentant les crédits consacrés à cette politique

Le budget 2026 de la protection de l'enfance et de la jeunesse est construit sur la base **d'actions et de projets concrets visant à diversifier et améliorer les dispositifs d'accueil des enfants et adolescents pris en charge**. A ce titre, il convient de rappeler que le Département maintient sa capacité à traiter, en propre, les besoins de placement émanant de son territoire, ce que beaucoup d'autres départements ne sont plus en mesure de faire.

Outre cette mission première, **ce budget a également pour ambition d'accélérer l'insertion effective des jeunes accompagnés** afin de diminuer les temps de prise en charge et les coûts d'hébergement.

Le montant des crédits proposé pour 2026 a été évalué en tenant compte d'un effectif prévisionnel moyen de **3 108 jeunes à accueillir**, dont (chiffres au 31/12/2025) :

- 1 708 mineurs hors mineurs non accompagnés (MNA) ;
- 300 majeurs hors MNA ;
- 539 MNA ;
- 561 MNA bénéficiant d'un contrat jeune majeur.

Les **dépenses de fonctionnement dédiées à la protection de l'enfance** et de la jeunesse sont pour 2026 proposées à hauteur de **178,3 M€**, montant en hausse de **+10,8 M€ et de +6%** par rapport au budget 2025. Hors participation au budget annexe des foyers de l'enfance (BAFE) d'un

montant de 24,61 M€, cette évolution est ramenée à +10 M€ et s'établit à un montant de **153,7 M€ au budget général**.

Les recettes de fonctionnement attendues pour l'exercice 2026 s'élèvent à **10,02 M€ en diminution par rapport à 2025 de 20%**. Cette variation résulte essentiellement de l'estimation du remboursement par l'Etat des évaluations des MNA dont le flux d'arrivée est pourtant en augmentation.

Afin de poursuivre le développement de l'accueil, **un plan d'attractivité est en cours de déploiement**, dont les fruits devraient être plus conséquents à compter de 2026-2027, avec l'objectif de parvenir à recruter davantage d'**assistants familiaux**. Pour cela, des améliorations sont apportées par le Département au travers de la création d'un cinquième taux de sujétion, l'application renforcée du droit au repos, une revalorisation du forfait habillement ainsi qu'un équipement progressif des assistants familiaux en ordinateurs portables.

L'ensemble de non-séparation des fratries, réaffirmé par la loi du 7 février 2022 et le **Schéma départemental de la prévention et de la protection de l'enfance et de la jeunesse 2023-2027**, conduit à travailler les conditions du maintien du lien entre l'enfant confié et sa fratrie et à adapter l'ensemble de l'offre d'accompagnement et d'accueil pour rendre ces orientations possibles. Dans ce cadre, **le Département envisage de poursuivre la création de places supplémentaires pour les fratries**, par transformation de places, qui permettront, en outre, l'obtention de financements dans le cadre du Plan Taquet, en lien avec l'objectif de soutien à la diversification de l'offre (création de 40 places fratrie par an pendant 3 ans).

2.1.4 Premier rempart contre les risques sociaux, le Département réaffirme la place centrale conférée aux actions de prévention dispensées au travers de son maillage de plus de 70 centres de PMI

Le budget prévisionnel 2026 de la **Protection maternelle et Infantile** est projeté à un montant de **8,1 M€**.

Placées au cœur des politiques sociales du Département, les actions relatives à la prévention médico-sociale sont menées dans le cadre d'une **approche globale de la santé à destination d'un public large** : actions à portée individuelle (interventions à domicile) et collective (interventions dans les centres de PMI, les collèges, actions éducatives, etc.).

Les dépenses de l'exercice 2026 seront orientées vers le développement et/ou la poursuite des actions suivantes. Tout d'abord, les actions de prévention autour de la périnatalité, les activités médico-sociales à domicile, les consultations infantiles, prénatales et de gynécologie et les actions en santé sexuelle seront dispensées dans les **72 centres de PMI** départementaux et conventionnés. En outre, le programme de prévention santé en direction des adolescents est maintenu. Plusieurs actions sont menées tout au long de l'année : interventions des équipes des centres de santé sexuelle dans les collèges, dispositif « Je, tu, il » sur les questions de violences filles / garçons, bus prévention santé, santé nutritionnelle et hygiène de vie, prise en charge des adolescents en surpoids et prévention buccodentaire.

Les actions de formation en direction des métiers de la petite enfance et des assistantes maternelles agréées seront déployées en 2026. Pour rappel, ces missions constituent une compétence légale pour la collectivité.

Un service dédié à la santé des enfants confiés sera opérationnel à compter du printemps 2026, Piloté par la DPMI en lien étroit avec la DPEJ, il permettra d'assurer, pour, l'ensemble des enfants mineurs confiés au Département un suivi médical individuel effectif tout au long de leur parcours au sein de l'aide sociale à l'enfance.

Enfin, le Département poursuit **le développement de l'offre de formation dispensée par le centre de formation professionnelle continue Humanésens pour un budget de 304 614 euros**.

Unique en France, ce centre de formation appliquée ouvert à l'ensemble des agents du pôle des solidarités et de la petite enfance est également ouvert aux professionnels d'autres institutions ou territoires.

2.2. En cohérence avec le renforcement de ses objectifs d'insertion, la politique d'accueil de la petite enfance se développe avec l'ouverture de places supplémentaires

Le Département du Val-de-Marne mène une **politique volontariste et ambitieuse** en matière de petite enfance. Dans son réseau de **81 établissements**, la direction de la petite enfance place l'éveil et le développement de l'enfant, y compris à besoin spécifique, au cœur du projet éducatif. Le Département possède à lui **seul un quart des établissements du Val-de-Marne** et est le premier **opérateur départemental à l'échelle nationale**. **A lui seul, le Département représente 40% des crèches départementales à l'échelle nationale**. Pour mémoire, le nombre moyen d'enfant accueilli en 2025 est de 3 249.

Cette ambition reste identique pour 2026, avec la **réouverture de deux crèches départementales** qui ont toutes deux bénéficié d'un programme de **rénovation globale** visant à améliorer l'accueil, le confort intérieur, les agencements, les mobiliers, l'efficacité énergétique et l'accessibilité.

Ainsi, la crèche **Orly-Hautes-Bornes** de 100 places a réouvert ses portes le 5 janvier 2026 et la crèche des **Gondoles à Choisy-le-Roi** a réouvert dès le 5 février 2026, avec une augmentation capacitaire de 10 places, portant sa capacité d'accueil à 60 berceaux. Le Département travaille également sur la **reconstruction de la crèche « Brossolette » de 60 places** à Joinville-le-Pont.

Enfin, une nouvelle **crèche de 60 places est en cours de construction à Sucy-en-Brie**. Cet établissement accueillera également les enfants de la ville d'Ormesson-sur-Marne.

Le **budget d'investissement 2026** est proposé à hauteur de **13 M€** destinés à financer les opérations en cours et les nouvelles opérations au nombre desquelles figurent notamment l'intensification du renouvellement des équipements vétustes, les travaux de restructuration de certaines pièces en crèches afin de les rendre plus ergonomiques et l'achat de matériel en prévention des situations à risque.

2.3. Le budget primitif 2026 maintient, suivant la même logique, un niveau d'engagement pour les collèges afin de garantir des conditions d'enseignement et d'accueil de qualité

Les crédits proposés au BP 2026 en faveur des collèges garantissent le fonctionnement des collèges publics et, dans les limites du cadre légal, des collèges privés (dans le cadre du forfait d'externat). Ils visent également **une ambition éducative pour les élèves**, dans le champ des compétences départementales (outre le fonctionnement des établissements, la restauration, l'accès au sport et aux équipements sportifs, l'équipement en numérique...).

Le budget dévolu aux collèges est proposé, en section de fonctionnement, à hauteur de **35,9 M€** et en investissement, de **59,8 M€**. Ces crédits permettent de maintenir un haut niveau d'intervention. Des gros travaux de rénovation sont notamment prévus sur les établissements :

- **5,32 M€** pour l'achèvement des travaux de reconstruction du **collège Issaurat à Créteil**. Ce collège d'une capacité de 720 élèves ouvrira ses portes à la rentrée de septembre 2026. Il se distingue par une forte dimension inclusive avec l'accueil de 3 classes ULIS et constituera le 5ème équipement départemental labellisé « PassivHaus ».

- **2,7 M€** pour réaliser les aménagements extérieurs du **collège Paul Eluard à Bonneuil** dans le cadre de l'opération de rénovation énergétique globale qui s'est achevée en 2025. Le traitement qualitatif de ces espaces extérieurs vise à permettre l'infiltration totale des eaux pluviales à la parcelle grâce à la des imperméabilisations des sols et la création de noues
- **5,62 M€** pour la poursuite du projet de **rénovation énergétique globale du collège Molière à Chennevières sur Marne**. La seconde phase de travaux se terminera en mai et marquera l'engagement de la dernière phase qui s'achèvera en septembre 2027. Ce projet ambitieux vise une diminution des consommations énergétiques de 60% conformément au décret tertiaire 2050. Après un désamiantage complet, tous les espaces intérieurs seront réaménagés avec des exigences fortes vis à vis du confort d'été et du renouvellement d'air.
- **1,15 M€** pour la reprise du projet de relocalisation de la restauration du **collège Charcot à Joinville** à l'été 2026 après d'importants travaux d'injections dans les sols réalisés en 2025.
- **3 M€** pour l'engagement des travaux sur le site du **collège Saint Exupéry à Vincennes**. Cette première phase de déconstruction débutera à l'été 2026 et se poursuivra en fin d'année avec le démarrage d'importants travaux de dépollution du site.
- **320 K€** seront consacrés aux premières études pour 3 opérations de rénovation énergétique des collèges **P. Valéry à Thiais, Les Prunais à Villiers-sur-Marne et J. Valles à Choisy-le-Roi**, dans le cadre du programme pluriannuel de rénovation énergétique des collèges.

Les procédures de dévolutions des marchés globaux de performance se poursuivront tout au long de l'année 2026. Par ailleurs, les diagnostics préalables seront engagés sur 3 collèges supplémentaires.

- **23,437M€** seront consacrés au **Programme de Grosses Réparations (PGR) des collèges**. Ils correspondent aux dépenses nécessaires annuellement à la maintenance et aux travaux de gros entretien afin de garantir les conditions d'accueil dans l'ensemble de nos collèges.

Le Département conserve le même niveau de dotation de fonctionnement des collèges, sachant que les dépenses de fluides sont prises en charge par le Département depuis deux exercices. Une nouvelle campagne exceptionnelle de financement des impayés de fluide, à hauteur de **750 000 €** est, en outre, budgétée. Les dispositifs spécifiques (dotations SEGPA, Ulis...) sont reconduits.

De très nombreuses actions éducatives sont proposées par le Département, comme les années antérieures : concours d'éloquence, sensibilisation à la sécurité routière, « collégiens au cinéma », sensibilisations aux questions de santé (« bus santé ») ces actions sont très repérées par les équipes éducatives. En termes d'**action nouvelle**, l'année 2026 voit la proposition faite aux collèges de projets de **mobilité européenne entre classes de collégiens, au travers de l'accréditation ERASMUS+**.

La politique départementale de restauration, structurée par le règlement de la restauration, se poursuit : **2026 sera la première année de fonctionnement en année complète du système de tarification basée sur le quotient familial, assis sur la péréquation entre établissements. Le dispositif de soutien aux activités sportives dans les collèges** (remboursement des frais de transport et de location de locaux sportifs par les collèges) est maintenu à l'identique, tout comme la politique numérique (dotation des établissements en matériel, mise à disposition du système d'information, dotation « Ordival », mise à disposition de l'Espace Numérique de Travail).

Enfin, les rénovations énergétiques ont pour objectif de rendre les établissements moins consommateurs d'énergie et mieux adaptés aux activités et à la vie des collégiens. **Par exemple, le collège Gisèle-Halimi à Ivry-sur-Seine, ouvert depuis 2023, est le 3e du Val-de-Marne à viser le label bâtiment passif.** Dans le cadre de la transition énergétique, le Département équipe ses collèges de **panneaux photovoltaïques** : en juin 2025, plus de **5 800 m²** ont déjà été installés sur les toits de 9 collèges du Val-de-Marne.

2.4. La qualité des réseaux, des infrastructures et des transports est pensée au travers d'une déclinaison pluriannuelle, traduisant l'ambition programmatique sur ces sujets capitaux pour l'avenir

Le budget de la voirie et des mobilités est dédié à la mise en œuvre de politiques publiques en lien avec le **Plan de déplacements en Val-de-Marne**. Il porte sur le développement et l'aménagement des infrastructures routières et de transports en commun, l'intervention vis-à-vis du fonctionnement et de l'efficacité des transports publics, l'entretien et la gestion de la voirie départementale, le développement des modes actifs et l'optimisation des déplacements des personnes et des biens, dans un espace public partagé.

Ce budget participe donc à :

- la démarche d'aménagement global du territoire départemental ;
- l'accompagnement de la construction du Grand Paris express dans le Val-de-Marne ;
- la démarche de développement durable et de verdissement des usages ;
- l'attractivité économique et le développement du territoire.

2.4.1. La stratégie de maintien du patrimoine routier et de désenclavement de certains territoires se poursuit au travers d'un niveau d'investissement soutenu

Les dépenses de fonctionnement relatives à la voirie et aux mobilités est proposé à hauteur de **86,8 M€**, tandis que les recettes de fonctionnement sont inscrites à hauteur de **9,5 M€**.

Le budget est dédié **principalement à la gestion patrimoniale de la voirie départementale** (entretien général du réseau de voirie) et à la gestion fonctionnelle et dynamique de la voirie départementale (gestion du trafic routier par la priorité aux feux).

En investissement pluriannuel, les montants proposés seront de **57,2 M€ en dépenses et de 17,8 M€ en recettes. Ces montants permettent notamment d'assurer :**

- la requalification de l'espace public départemental qui contribue à la **sécurité routière**, aux modes actifs et aux transports en commun dans le cadre des programmes récurrents de travaux et des opérations individualisées ;
- **l'entretien du patrimoine des routes départementales** qui correspond au programme de travaux de conservation du réseau routier et au programme de travaux de rénovation et de mise en sécurité des équipements routiers ;
- l'entretien du patrimoine départemental des ouvrages d'art avec le programme de réparations des ouvrages d'art sur le réseau routier et diverses opérations individualisées ;
- la requalification et la **réduction des coupures urbaines** ;
- le développement des modes actifs et des circulations douces par le programme d'aide aux projets locaux (vélos et route), le programme récurrent d'aménagement pour les modes actifs, divers aménagements de piste cyclables et le **développement du réseau cyclable** structurant à forte capacité ;
- les études en amont relatives aux démarches partenariales et aux requalifications de la voirie ;
- les plantations d'arbres sur la voirie en entretien et dans le cadre du **Plan 50 000 arbres**.

2.4.2. L'investissement du Département dans la compétence d'assainissement et de gestion de l'eau, se traduisant par la contribution au budget annexe dédié, visera, encore en 2026, à renforcer la qualité du réseau et son autonomie

Les dépenses et recettes de la politique départementale en faveur de l'assainissement sont principalement portées par le budget annexe d'assainissement (BAA). Néanmoins, une partie de la charge correspondant aux eaux pluviales (EP) est supportée par le budget général. Cela se traduit, en fonctionnement, par le versement d'une participation du budget général au budget annexe d'assainissement. Elle représente, en 2026, un montant de **18,24 M€**.

Deux autres périmètres d'intervention en fonctionnement peuvent être identifiés :

- La participation aux charges de fonctionnement de **l'établissement public territorial de bassin Seine-Grands lacs** dont le Département est membre, s'élève à **1 M€**.
- Le Département a négocié avec la Métropole du Grand Paris, titulaire de la compétence GEMAPI, de pouvoir continuer à assurer la prévention des inondations sur le territoire val-de-marnais, pour laquelle les services départementaux disposent d'une expertise reconnue. Dans le cadre de la nouvelle convention Fesneau conclue fin 2025 avec la Métropole, plusieurs actions sont menées pour une enveloppe globale de **255 000 €**, dont les postes les plus importants portent sur l'entretien des murettes anti-crue et perrés, de la vanne secteur de Joinville, de frayères et d'ilots de végétalisation sur la Seine et la Marne.

Les actions en faveur de la préservation du milieu aquatique (57 977 €) et les actions éducatives dans le domaine de l'eau auprès des collégiens (70 000 €) complètent ces inscriptions.

En investissement, le financement par le budget général des opérations portant sur les eaux pluviales s'élève à **0,87 M€**. Outre ce poste de dépense, des crédits d'investissement sont proposés à hauteur de **6,63 M€**, **en hausse de 0,13 M€ par rapport au BP 2026**.

2.5. L'objectif d'accès aux biens de première nécessité se traduit également par l'aide contre la précarité énergétique et le maintien dans le logement

Le budget consacré à la politique de l'habitat soutient **l'accès et le maintien dans le logement, ainsi que la lutte contre la précarité énergétique des ménages les plus vulnérables**. Cette politique a également pour objectifs la poursuite du rééquilibrage de l'offre de logement locatif social sur le territoire val-de-marnais, la reconstitution de l'offre démolie dans les projets de renouvellement urbain et la requalification de l'habitat social ainsi que de certaines copropriétés fragiles, notamment en accompagnant les travaux de rénovation énergétique.

Le parcours résidentiel des Val-de-Marnais est fluidifié du logement temporaire au logement pérenne, en soutenant, avec le **Fonds de solidarité habitat (FSH)**, l'accès dans le logement des ménages en difficultés, leur maintien dans le logement en les aidant à résorber leurs impayés de loyers pour éviter les expulsions locatives, et en contribuant à l'apurement des factures d'eau et d'énergie.

En **dépenses de fonctionnement**, les crédits 2026 sont proposés à hauteur de **6,35 M€** et concernent principalement le soutien à l'accès, au maintien dans le logement et aux impayés d'énergie.

Les aides sont attribuées sous forme de **subventions et/ou de prêts**, en fonction du niveau de ressources des bénéficiaires et de la composition familiale. La dépense FSH est proposée pour un montant total de **5,8 M€ au budget 2026**.

La politique en faveur de l'habitat finance également **la lutte contre la précarité énergétique** avec le dispositif « **Visites énergie** » qui aide les ménages très modestes à maîtriser leur consommation d'énergie et d'eau et les oriente vers des aides durables et adaptées à leur situation.

En **recettes de fonctionnement**, les crédits sont inscrits à hauteur de **2,31 M€**. Il s'agit des contributions volontaires versées au titre du FSH, par les communes, les EPT, les organismes HLM, les distributeurs d'eau et d'énergie. Les fonds européens+ financent en partie un poste dédié à la prévention des expulsions et la mise en œuvre du Plan départemental d'actions en faveur du logement et de l'hébergement des familles défavorisées (PDALHPD). L'Etat contribue, au travers du Pacte des solidarités, à l'accompagnement social lié au logement des ménages et au dispositif « Visites énergie », ce dernier étant également soutenu par le Comité de liaison pour les énergies renouvelables (CLER).

En **investissement pluriannuel**, les crédits de paiement 2026 de l'autorisation de programme récurrente dédiée au **plan d'action pour le logement** sont proposés à hauteur de **11,36 M€**, en stabilisation par rapport à 2025.

2.6. Le budget primitif 2026 retranscrit également les objectifs de transformation du territoire

2.6.1 Le Département porte et décline une vision prospective de l'aménagement du territoire

En fonctionnement, les dépenses relatives à l'aménagement du territoire sont proposées en 2026 à hauteur de **1,34 M€**. Elles consistent à intervenir dans les grands projets urbains du territoire par le biais de partenariats institutionnels et contribuent à la politique départementale en faveur du tourisme. En recette, le produit prévisionnel de la taxe d'aménagement est proposé à hauteur de **7 M€**, soit **- 4,7 M€ au regard du BP 2025**.

Le Département apporte son soutien à **la politique foncière mise en œuvre par le syndicat d'action foncière du Val-de-Marne (SAF94)**, permettant le portage de terrains pour le compte des villes, au travers de la bonification à hauteur de 50 % des intérêts d'emprunts relatifs à ces opérations, ce qui devrait représenter **250 000 €** en 2026. Il verse également une cotisation au SAF94 pour laquelle **40 000 €** sont budgétés.

En investissement, **les crédits nécessaires au dispositif de soutien aux équipements de proximité sont inscrits au programme pluriannuel à hauteur de 0,2 M€**. A ce stade, les engagements déjà pris par le biais de conventions prévoient le versement de trois soldes, pour deux équipements à Villiers-sur-Marne et pour le gymnase Langevin de Valenton.

De manière complémentaire, l'intervention du Département en matière de développement territorial se manifeste par l'accompagnement aux projets **relevant de l'économie sociale et solidaire, et de la santé** grâce à des dispositifs dédiés. Ces actions visent à renforcer l'attractivité du territoire, sa résilience et l'égalité d'accès aux services, en particulier grâce au soutien accordé à la création de Maisons de santé pluriprofessionnelles dans les zones déficitaires identifiées par l'ARS.

Les crédits permettent aussi **le déploiement du dispositif de soutien aux investissements des exploitations agricoles val-de-marnaises**, en cofinancement des fonds européens dans le cadre

d'un partenariat avec la Région Île-de-France, qui participe à la mise en œuvre du plan d'action du PPAEN. L'ensemble de ces interventions volontaristes **contribue à structurer un développement territorial équilibré et durable.**

Les crédits de fonctionnement proposés s'élèvent à **0,43 M€**, complétés par **0,07 M€** en investissement.

2.6.2 Le déploiement de la stratégie de végétalisation de l'espace public se poursuit

2.6.2.1 La politique de renaturation et de végétalisation, dont la pertinence est renforcée par le réchauffement climatique, se déploie conformément à la programmation pluriannuelle

En matière environnementale, **le Département promeut une politique visant à améliorer le cadre de vie des Val-de-Marnais** et à mettre l'environnement au cœur des modes de vie. Pour cela, la collectivité dispose de plusieurs outils :

- **une compétence en matière d'espaces naturels sensibles (ENS)** qui lui a été déléguée par les lois Maptam et Notre et financée par une part du produit de la taxe d'aménagement. Au titre de cette compétence, le Département apporte un soutien conséquent à l'ambitieux projet de renaturation des Berges de l'Yerres à Villeneuve-Saint-Georges, porté par l'EPAORSA, qui donne lieu à des engagements pluriannuels contractualisés ;
- **la valorisation du patrimoine vert départemental constitué depuis 1976** et qui représente 590 hectares : parcs et espaces naturels sensibles, espaces extérieurs des équipements départementaux auxquels s'ajoutent les 27 112 arbres le long des voiries départementales ;
- **le dispositif « Nature en ville »** qui permet d'aider les projets de création d'espaces verts dans les quartiers en renouvellement urbain ;

Le **Plan 50 000 arbres**, adopté en 2021, vise à planter 50 000 arbres supplémentaires d'ici 2028. En 2026, les plantations se poursuivront ainsi dans les parcs, les espaces naturels sensibles et les coulées vertes. Elles se développeront également le long des routes départementales, dans les collèges et sur d'autres sites du territoire. Afin de renforcer la sensibilisation des habitants, certaines opérations seront menées avec la participation du public. Dans cette continuité, plusieurs actions **« Adopte ton arbre »** seront organisées dans les parcs. Elles permettront aux participants de repartir avec un arbre à planter chez eux. Parallèlement, le Département continuera d'accompagner les **initiatives locales**. Il soutiendra notamment les projets de plantation portés par les communes, les groupements de communes et l'ensemble des acteurs avec qui des partenariats ont été ou seront conclus (aménageurs, bailleurs sociaux, établissements d'enseignement supérieur, établissements de santé, etc.). L'ensemble de ces actions contribuera à **renforcer la végétalisation du territoire et la présence de la nature en ville.**

En outre, la stratégie environnementale du Département s'appuie sur un ensemble d'orientations transversales visant à **planifier et coordonner l'action départementale en faveur d'un entretien durable du patrimoine vert départemental et de la protection de la biodiversité**, regroupées dans la Stratégie nature en Val-de-Marne, approuvée lors de la séance du Conseil départemental du 14 octobre 2024, qui sera complétée courant 2026 par une stratégie de l'arbre.

Pour la mise en œuvre de ces engagements, les dépenses de fonctionnement pour l'exercice 2026 s'élèvent à **3,23 M€**, en légère baisse par rapport à l'inscription budgétaire de l'exercice précédent. En matière de **recettes de fonctionnement**, un montant de **0,6 M€** est proposé, en baisse par rapport au BP 2025. Ces recettes qui concernent principalement les redevances à percevoir dans le cadre des autorisations d'occupation du domaine public accordées aux entreprises réalisant les travaux du Grand Paris express diminuent avec l'avancement du projet.

En investissement, il est prévu un budget de **6,7 M€**, en baisse par rapport au BP 2025. Outre l'inscription d'un montant de 1,68 M€ dédié au Plan 50 000 arbres, il s'agit, entre autres, des crédits consacrés à des travaux d'aménagement ou de sécurité dans les parcs et espaces verts, notamment la poursuite du comblement des carrières au **Parc des Lilas**, **le réaménagement de l'interface avec le parvis de la gare et la rénovation de l'éclairage au Parc des Hautes-Bruyères**, **des travaux de réouverture des milieux sur la Plaine des Bordes**, **la restauration des treillages à la Roseraie départementale et des travaux sur le Plan d'eau et divers équipements de la Plage bleue**. En matière de recettes d'investissement, un montant de **2,7 M€** est proposé, soit un montant stable par rapport au BP 2025.

2.6.2.2 La politique d'aménagement du territoire se trouve complétée les actions favorisation la valorisation de l'environnement local

Le Département mène une politique visant à **favoriser la protection et la valorisation de l'environnement local** tout en assurant un développement économique et social durable à destination des générations futures. Dans ce cadre, de nombreuses actions sont menées par la collectivité afin notamment d'accompagner et de sensibiliser les publics par une meilleure connaissance des enjeux de la transition écologique et énergétique, par l'amélioration de son cadre de vie et par le développement de services publics résilients face au changement climatique.

Les **propositions budgétaires de fonctionnement** s'établissent à **0,53 M€** et sont destinées à maintenir l'adhésion aux partenaires institutionnels du Département et à poursuivre les projets en cours portant sur :

- **les actions de communication et de sensibilisation du grand public**, des agents et des collégiens au travers des expositions, débats et animations sur les enjeux de la transition écologique ;
- **l'entretien du bâti départemental** entraînant une **diminution significative de la consommation énergétique** ;
- la mise en place de la **stratégie climat dont l'objectif est de rendre l'administration départementale exemplaire** en matière environnementale et résiliente pour assurer la continuité des services publics ;
- les actions en matière de **déplacements des agents** avec la poursuite des études et animations en lien avec le Plan mobilité.
- Concernant les **dépenses d'investissement**, les crédits s'établissent à **1 M€** en 2026. Elles concernent principalement les travaux d'aménagement des bâtiments des parcs départementaux et les acquisitions foncières au parc des Lilas à Vitry-sur-Seine.

2.7 La culture, la vie sociale, la jeunesse, les sports et loisirs demeurent des vecteurs privilégiés pour renforcer la cohésion sociale

• La culture et le patrimoine

Les propositions budgétaires se montent à **8,9 M€** en fonctionnement et à **0,76 M€** en investissement. Les crédits alloués au **Mac Val s'élèvent à 2,48 M€** en fonctionnement. Pour rappel, le Mac Val a accueilli plus de **60.000 visiteurs** dans le cadre de son exposition célébrant les 20 ans du musée.

De nombreux dispositifs sont emblématiques du Département, au croisement de ses différentes politiques, compétences et de ses territoires : ainsi, en matière de lecture publique, du livre pour grandir, de la bibliothèque numérique Eureka, décliné pour les collégiens et mise à disposition via l'Espace

Numérique de Travail (ENT) ou des opérations au bénéfice des enfants, du jeune public (« Collège au cinéma », le festival Ciné junior, les actions éducatives développée par le service archéologie vers les collégiens) les aides et dispositifs étant marqués par leurs orientation territoriale et la recherche de mise en réseau des acteurs.

Les archives départementales poursuivent en 2026 leur mission de conservation et d'accès aux archives, de valorisation culturelle et scientifique des fonds.

Au sein du maillage d'équipements particulièrement riche de ce secteur, le Département joue un rôle majeur et reconnu dans **l'accompagnement des projets et le rayonnement des lieux, le développement de publics et la mise en œuvre d'actions en faveur de la création**. À mi-mandat, le Département **a vu ses efforts et ses engagements reconnus par l'État** (label 100% EAC, label d'intérêt national pour une exposition au musée d'art contemporain du Val-de-Marne, le Mac Val, ...)

- **Le sport**

Le budget proposé en faveur de la politique sportive s'élève à **6,03 M€** pour les dépenses de fonctionnement et à 0,3 M€ pour les dépenses d'investissement.

En section de fonctionnement, le champ d'intervention s'articule autour de trois actions. Le **soutien au sport pour tous** : afin de favoriser l'accès de tous aux activités physiques et sportives et le soutien aux associations : 42 comités sportifs sont ainsi soutenus, représentant plus de 78 000 licenciés. Le Département apporte également **son soutien au sport de haut niveau**, avec un budget proposé à hauteur de 1 189 000 €. Le Département assure enfin la **gestion et le financement des syndicats mixtes qui portent les parcs**.

En section d'investissement, le budget prévisionnel prévoit une enveloppe de **0,3 M€** pour les parcs interdépartementaux et l'île de loisirs de Créteil, ainsi que pour le financement des équipements sportifs de proximité.

- **La jeunesse et les loisirs**

Le budget consacré à la politique en faveur de la jeunesse et des loisirs est proposé en 2026 à hauteur de **7,15 M€ en fonctionnement et de 2,2 M€ en investissement**.

Les actions développées en faveur de la jeunesse ont pour objet de favoriser **l'accès à la formation, l'insertion sociale et professionnelle** des jeunes ainsi que le soutien et le développement des **actions citoyennes et solidaires**.

Afin de promouvoir les loisirs et le droit aux vacances pour tous, outre la Caravane des jeux, le **Département propose des vacances accessibles dans ses deux villages vacances, en Savoie et Haute-Savoie, classés trois étoiles par Atout France, Jean Franco et Guébriant**. Dans le cadre du budget 2026, le montant des inscriptions en fonctionnement est en baisse à hauteur de **4,25 M€** : cette maîtrise budgétaire s'accompagne de la croissance régulière du nombre de vacanciers accueillis et d'une amélioration continue du système de réservation.

Parallèlement, les recettes sont proposées en hausse avec une proposition d'inscription de **4 M€**. Pour mémoire, 10 133 vacanciers ont été accueillis en 2025, dont 3 292 collégiens, avec un taux de satisfaction exprimé par les vacanciers de **91%** (Guébriant) et de **95%** (Jean Franco).

2.8 Les efforts pour garantir la sécurité des Val-de-Marnais sont poursuivis

Les propositions budgétaires 2025 dédiées à la sécurité sont en fonctionnement, proposées en augmentation pour un total de **46,25 M€**. Cette évolution est principalement liée à celle du poste de dépense le plus significatif de ce domaine d'intervention, à savoir **la participation du Département au fonctionnement de la Brigade des sapeurs-pompiers de Paris (BSPP)**. Cette dépense est évaluée

pour 2026 à **42,91 M€ contre 40,97 M€ au BP 2025**, soit un montant supplémentaire d'environ 2 M€ en fonctionnement.

Les dépenses d'investissement au titre de la participation du Département sont proposées en hausse par rapport à 2025 avec une enveloppe de **4,35 M€** (+0,28 par rapport à 2024). Ces crédits sont notamment consacrés à la vidéo protection. Le Département a mis en place depuis 2021 la possibilité, pour les établissements qui en font la demande, d'équiper leurs abords de dispositifs de vidéoprotection destinés à renforcer la surveillance et la supervision des espaces publics immédiatement attenants au collège, dans l'objectif d'améliorer la sécurité des élèves, des personnels et des familles lors des entrées et sorties, mais aussi de prévenir les actes de dégradation, d'incivilité ou de mise en danger susceptibles de survenir aux abords des collèges. La campagne d'équipement des établissements se poursuit en 2026.

Les contributions obligatoires en section de fonctionnement pour le service des objets trouvés, l'institut médico-légal de Paris, les laboratoires centraux de la préfecture et des services vétérinaires, sont proposées **en stabilité par rapport au BP 2025**.

Le Président du Conseil départemental

Président du Conseil départemental
Olivier CAPITANIO



REPUBLIQUE FRANÇAISE

**DPT DU VAL DE MARNE (EURO)
DEPARTEMENT DU VAL-DE-MARNE**

Numéro SIRET : 22940028800010
Poste comptable : 094090

**Budget primitif
relatif à l'exercice 2026
voté par Nature**

Budget principal

Instruction budgétaire et comptable M. 57
applicable aux collectivités territoriales, leurs groupements et leurs établissements
publics

Sommaire

I - Informations générales

A - Informations statistiques, fiscales et financières	4
B - Modalités de vote du budget	5
C1 - Exécution du budget de l'exercice précédent - Résultats	6
C2 - Exécution du budget de l'exercice précédent - RAR Dépenses	7
C3 - Exécution du budget de l'exercice précédent - RAR Recettes	8

II - Présentation générale du budget

A - Vue d'ensemble - Vote et reports	9
B1 - Présentation des AP votées	10
B2 - Présentation des AE votées	19
C1 - Equilibre financier du budget - Investissement	20
C2 - Equilibre financier du budget - Fonctionnement	23
D1 - Balance générale - Dépenses	25
D2 - Balance générale - Recettes	27

III - Vote du budget

A - Section d'investissement - Vue d'ensemble	29
A1 - Section d'investissement - Dépenses - Détail par article	33
A2.1 - Section d'investissement - Dépenses - Vue d'ensemble des opérations d'équipement	37
A2.2 - Section d'investissement - Dépenses - Détail des opérations d'équipement gérées en AP	38
A2.3 - Section d'investissement - Dépenses - Détail des opérations d'équipement gérées hors AP	39
A3 - Section d'investissement - Recettes - Détail par article	40
B - Section de fonctionnement - Vue d'ensemble	43
B1 - Section de fonctionnement - Dépenses - Détail par article	46
B2 - Section de fonctionnement - Recettes - Détail par article	54

IV - Annexes

A - Présentation croisée


A1 - Section d'investissement - Vue d'ensemble	58
A1.01 - Opérations non ventilables	61
A1.900 - Fonction 0 - Services généraux	62
A1.900-5 - Fonction 0-5 - Gestion des fonds européens	65
A1.901 - Fonction 1 - Sécurité	66
A1.902 - Fonction 2 - Enseignement, formation professionnelle et apprentissage	67
A1.903 - Fonction 3 - Culture, vie sociale, jeunesse, sports et loisirs	70
A1.904 - Fonction 4 - Santé et action sociale (hors RSA)	74
A1.904-4 - Fonction 4-4 - RSA	77
A1.905 - Fonction 5 - Aménagement des territoires et habitat	78
A1.906 - Fonction 6 - Action économique	81
A1.907 - Fonction 7 - Environnement	83
A1.908 - Fonction 8 - Transports	86
A2 - Section de fonctionnement - Vue d'ensemble	90
A2.01 - Opérations non ventilables	92
A2.930 - Fonction 0 - Services généraux	93
A2.930-5 - Fonction 0-5 - Gestion des fonds européens	99
A2.931 - Fonction 1 - Sécurité	100
A2.932 - Fonction 2 - Enseignement, formation professionnelle et apprentissage	101
A2.933 - Fonction 3 - Culture, vie sociale, jeunesse, sports et loisirs	106
A2.934 - Fonction 4 - Santé et action sociale (hors APA et RSA/Régularisation de RMI)	112
A2.934-3 - Fonction 4-3 - APA	118
A2.934-4 - Fonction 4-4 - RSA/Régularisation de RMI	119
A2.935 - Fonction 5 - Aménagement des territoires et habitat	120
A2.936 - Fonction 6 - Action économique	123
A2.937 - Fonction 7 - Environnement	125
A2.938 - Fonction 8 - Transports	128

B - Annexes patrimoniales

B1.1 - Etat de la dette - Détail des crédits de trésorerie	133
B1.2 - Etat de la dette - Répartition par nature de dette	134
B1.3 - Etat de la dette - Répartition par structure de taux	148
B1.4 - Etat de la dette - Typologie de la répartition de l'encours	150

B1.5 - Etat de la dette - Détail des opérations de couverture	151
B1.6 - Etat de la dette - Dette pour financer l'emprunt d'un autre organisme	153
B1.7 - Etat de la dette - Autres dettes	154
B2 - Méthodes utilisées pour les amortissements	155
B3.1 - Etat des provisions constituées	159
B3.2 - Etalement des provisions	161
B4 - Etat des charges transférées	162
B5 - Détail des chapitres d'opérations pour comptes de tiers	163
B6 - Prêts	169
B7.1 - Etat synthétique des engagements donnés	170
B7.2 - Etat synthétique des engagements reçus	171
B7.3 - Etat des emprunts garantis	172
B7.4 - Calcul du ratio d'endettement relatif aux emprunts garantis	193
B7.5 - Etat des contrats de crédit-bail	194
B7.6 - Etat des marchés de partenariat	195
B7.7 - Etat des recettes grevées d'affectation spéciale	196
B7.8 - Autres engagements donnés	199
B7.9 - Autres engagements reçus	200
B8 - Subventions versées	201
B9 - Etat du personnel	Sans Objet
B10 - Liste des organismes dans lesquels la collectivité a pris un engagement financier	202
B11.1 - Liste des organismes de regroupement	205
B11.2 - Liste des établissements publics créés	207
B11.3 - Liste des services individualisés dans un budget annexe	208
C - Annexes budgétaires	
C1.1 - Equilibre budgétaire	209
C1.2 - Equilibre budgétaire - Dépenses	210
C1.3 - Equilibre budgétaire - Recettes	211
D - Autres éléments d'information	
D1 - Liste des services assujettis à la TVA et non érigés en budget annexe	213
D2.1 - Services ferroviaires régionaux des voyageurs - Volet 1 : Budget	Sans Objet
D2.2 - Services ferroviaires régionaux des voyageurs - Volet 2 : Compte d'exploitation	Sans Objet
D3 - Décisions en matière de taux	214
D4.1 - Etats de la répartition de la TEOM - Investissement	Sans Objet
D4.2 - Etats de la répartition de la TEOM - Fonctionnement	Sans Objet
D5.1 - Etats des dépenses et recettes des services d'eau et d'assainissement - Fonctionnement (2)	Sans Objet
D5.2 - Etats des dépenses et recettes des services d'eau et d'assainissement - Investissement (2)	Sans Objet
V - Arrêté et signatures	
A - Arrêté et signatures	216

Préciser, pour chaque annexe, si l'état est joint ou sans objet.

 Dans l'ensemble des tableaux, les cases grisées ne doivent pas être remplies.

Conformément à l'instruction budgétaire et comptable, il convient de mentionner que :

dans la présentation croisée, la rubrique fonctionnelle 01 – Opérations non ventilables comprend les impôts et taxes non affectés, les dotations et participations, la dette et les opérations financières, les opérations patrimoniales en investissement, les frais de fonctionnement des groupes d'élus en fonctionnement ;
les opérations d'ordre doivent figurer en italique.

(1) A utiliser également par les collectivités de moins de 3500 habitants qui mobiliseraient des AP-AE régies par l'article L.5217-10-7 du CGCT après avoir adopté un règlement budgétaire et financier conformément à l'article L. 5217-10-9. Si la collectivité opte pour ce régime, la collectivité ne renseigne pas les annexes C2.1 et C2.2 de la partie IV « Annexes ». Les projets de dotations d'AP-AE inscrits sur les annexes B1 et B2 de la partie II apparaissent alors dans les états de la partie III « Vote du budget », sinon les montants dans les champs AP-AE sont par convention de 0.

(2) Cet état ne peut être produit que par les communes dont la population est inférieure à 500 habitants et qui gèrent les services de distribution de l'eau potable et d'assainissement sous forme de régie simple sans budget annexe (art. L. 2221-11 du CGCT)

I – INFORMATIONS GENERALES	I
INFORMATIONS STATISTIQUES, FISCALES ET FINANCIERES	A

Informations statistiques	
	Valeurs
Population totale	1435612

Informations fiscales (N-2)	
	Collectivité
Indicateur de ressources fiscales ou potentiel fiscal par habitant (1)	705.65

Informations financières – ratios		Valeurs
1	Dépenses réelles de fonctionnement / population	1061.19
2	Recettes réelles de fonctionnement / population	1128.63
3	Dépenses d'équipement brut / population	112.04
4	Encours de dette / population (2) (3)	850.51
5	DGF / population	98.26
6	Dépenses de personnel / dépenses réelles de fonctionnement (4)	25.76 %
7	Dépenses réelles de fonctionnement et remboursement annuel de la dette en capital / recettes réelles de fonctionnement (4)	99.76%
8	Dépenses d'équipement brut / recettes réelles de fonctionnement	9.93%
9	Encours de la dette / recettes réelles de fonctionnement (2) (3) (4)	75.36%
10	Epargne brute / recettes réelles de fonctionnement (2) (4)	5.98%

(1) A renseigner selon les dispositions législatives et réglementaires applicables à la collectivité. Informations comprises dans la fiche de répartition de la DGF de l'exercice N-1, établie sur la base des informations N-2 (transmise par les services préfectoraux).

(2) Les ratios s'appuyant sur l'encours de la dette se calculent à partir du montant de la dette au 1^{er} janvier N.

(3) L'encours de dette doit comprendre les avances remboursables consenties au titre de l'article 25 de la loi n° 2020-935 du 30 juillet 2020 de finances rectificative pour 2020, portant attribution des avances remboursables sur les recettes fiscales prévues aux articles 1594 A et 1595 du code général des impôts

(4) Pour les syndicats mixtes, seules ces données sont à renseigner.

I – INFORMATIONS GENERALES	I
MODALITES DE VOTE DU BUDGET	B

- I – L'assemblée délibérante décide de voter le présent budget :
- au niveau du chapitre (1) pour la section d'investissement ;
 - au niveau du chapitre (1) pour la section de fonctionnement ;
 - sans (2) vote formel sur les chapitres « opérations d'équipement » ;
 - sans (2) vote formel sur chacun des chapitres.

La liste des articles spécialisés sur lesquels l'ordonnateur ne peut procéder à des virements d'article à article est la suivante :

II – En l'absence de mention au paragraphe I ci-dessus, le budget est réputé voté par chapitre, sans vote formel sur chacun des chapitres, en fonctionnement et en investissement sans vote formel pour les chapitres « opération d'équipement ».

III – Conformément à l'article L. 1612-28 du CGCT, l'assemblée délibérante autorise le président à opérer des virements de crédits de paiement de chapitre à chapitre, à l'exclusion des crédits relatifs aux dépenses de personnel, dans les limites suivantes (3) :

- Fonctionnement : 7,5 %
- Investissement : 7,5%

IV – En l'absence de mention au paragraphe III ci-dessus, le président est réputé ne pas avoir reçu l'autorisation de l'assemblée délibérante de pratiquer des virements de crédits de paiement de chapitre à chapitre.

V – Les provisions sont semi-budgétaires (4).

VI – La comparaison s'effectue par rapport au budget primitif (5) de l'exercice précédent.

VII – Le présent budget a été voté sans reprise des résultats de l'exercice N-1 (6).

(1) A compléter par « du chapitre » ou « de l'article ».

(2) Indiquer « avec » ou « sans ».

(3) Au maximum dans la limite de 7,5% des dépenses réelles de chaque section.

(4) A compléter par un seul des deux choix suivants, selon les dispositions législatives et réglementaires applicables à la collectivité :

- semi budgétaire ;
- budgétaire par délibération N°... du ...

(5) Indiquer « primitif » ou « cumulé ». Budget cumulé = BP + BS + DM.

(6) A compléter par un seul des trois choix suivants :

- sans reprise des résultats de l'exercice N-1 ;
- avec reprise des résultats de l'exercice N-1 ;
- avec reprise anticipée des résultats de l'exercice N-1.

I – INFORMATIONS GENERALES	I
EXECUTION DU BUDGET DE L'EXERCICE PRECEDENT – RESULTATS (1)	C1

RESULTAT DE L'EXERCICE N-1					
	Dépenses	Recettes	Solde d'exécution ou résultat reporté		Résultat ou solde (A) (2)
TOTAL DU BUDGET	0,00	0,00	0,00	A1	0,00
Investissement	0,00	0,00	(3)	A2	0,00
Fonctionnement	0,00	0,00	(4)	A3	0,00

RESTES A REALISER N-1						
	Dépenses		Recettes		Solde (B)	
TOTAL des RAR	I + II	0,00	III + IV	0,00	B1	0,00
Investissement	I	0,00	III	0,00	B2	0,00
Fonctionnement	II	0,00	IV	0,00	B3	0,00

RESULTAT CUMULE = (A) + (B) (5)		
TOTAL	A1 + B1	0,00
Investissement	A2 + B2	0,00
Fonctionnement	A3 + B3	0,00

(1) État à compléter uniquement en cas de reprise des résultats anticipés ou définitifs de l'exercice N-1.

(2) Indiquer le signe – si dépenses > recettes, et + si recettes > dépenses.

(3) Solde d'exécution de N-2 reporté sur la ligne budgétaire 001 de l'exercice N-1. Indiquer le signe – si dépenses > recettes, et + si recettes > dépenses.

(4) Résultat de fonctionnement reporté sur la ligne budgétaire 002 de l'exercice N-1. Indiquer le signe – si déficitaire, et + si excédentaire.

(5) Indiquer le signe – si déficit et + si excédent.

I – INFORMATIONS GENERALES	I
EXECUTION DU BUDGET DE L'EXERCICE PRECEDENT – RAR DEPENSES	C2

DETAIL DES RESTES A REALISER N-1 EN DEPENSES (1)

Chap. / art. (2)	Libellé	Dépenses engagées non mandatées
SECTION D'INVESTISSEMENT – TOTAL		(I) 0,00
018	RSA	0,00
10	Dotations, fonds divers et réserves	0,00
13	Subventions d'investissement (3)	0,00
16	Emprunts et dettes assimilées	0,00
18	Cpte de liaison : affectation (BA,régie)	0,00
20	Immobilisations incorporelles (sauf le 204) (3)	0,00
204	Subventions d'équipement versées (3) (5)	0,00
21	Immobilisations corporelles (3)	0,00
22	Immobilisations reçues en affectation (3)	0,00
23	Immobilisations en cours (sauf 2324) (3)	0,00
26	Participations et créances rattachées	0,00
27	Autres immobilisations financières (3)	0,00
45	Chapitres d'opérations pour compte de tiers	0,00
SECTION DE FONCTIONNEMENT – TOTAL		(II) 0,00
011	Charges à caractère général (4)	0,00
012	Charges de personnel et frais assimilés (4)	0,00
014	Atténuations de produits	0,00
016	APA	0,00
017	RSA / Régularisations de RMI	0,00
65	Autres charges de gestion courante (4)	0,00
6586	Frais fonctionnement des groupes d'élus	0,00
66	Charges financières	0,00
67	Charges spécifiques (4)	0,00

(1) Il s'agit des restes à réaliser établis conformément à la comptabilité d'engagement annuelle. A imputer uniquement en cas de reprise des résultats anticipés ou définitifs de l'exercice précédent.

Les restes à réaliser de la section de fonctionnement correspondent : en dépenses, aux dépenses engagées non mandatées et non rattachées telles qu'elles ressortissent de la comptabilité des engagements ; et en recettes, aux recettes certaines n'ayant pas donné lieu à l'émission d'un titre et non rattachées.

Les restes à réaliser de la section d'investissement correspondent : en dépenses, aux dépenses engagées non mandatées au 31/12 de l'exercice précédent telles qu'elles ressortissent de la comptabilité des engagements ; et en recettes, aux recettes certaines n'ayant pas donné lieu à l'émission d'un titre au 31/12 de l'exercice précédent.

(2) Suivant le niveau de vote retenu par l'assemblée délibérante.

(3) Hors dépenses imputées au chapitre 018.

(4) Hors dépenses imputées aux chapitres 016 et 017.

(5) Le chapitre 204 « Subventions d'équipement versées » est un chapitre globalisé regroupant les comptes 204 et 2324.

I – INFORMATIONS GENERALES	I
EXECUTION DU BUDGET DE L'EXERCICE PRECEDENT – RAR RECETTES	C3

DETAIL DES RESTES A REALISER N-1 EN RECETTES (1)

Chap. / art. (2)	Libellé	Titres restant à émettre
SECTION D'INVESTISSEMENT – TOTAL		(III) 0,00
018	RSA	0,00
024	Produits des cessions d'immobilisations	0,00
10	Dotations, fonds divers et réserves	0,00
13	Subventions d'investissement (reçues) (3)	0,00
16	Emprunts et dettes assimilées	0,00
18	Cpte de liaison : affectation (BA,régie)	0,00
20	Immobilisations incorporelles (sauf 204) (3)	0,00
204	Subventions d'équipement versées (3) (5)	0,00
21	Immobilisations corporelles (3)	0,00
22	Immobilisations reçues en affectation (3)	0,00
23	Immobilisations en cours (sauf 2324) (3)	0,00
26	Participations et créances rattachées	0,00
27	Autres immobilisations financières (3)	0,00
45	Chapitres d'opérations pour compte de tiers	0,00
SECTION DE FONCTIONNEMENT – TOTAL		(IV) 0,00
70	Prod. services, domaine, ventes diverses	0,00
73	Impôts et taxes	0,00
731	Fiscalité locale	0,00
74	Dotations et participations (4)	0,00
75	Autres produits de gestion courante (4)	0,00
013	Atténuations de charges (4)	0,00
016	APA	0,00
017	RSA / Régularisations de RMI	0,00
76	Produits financiers	0,00
77	Produits spécifiques (4)	0,00

(1) Il s'agit des restes à réaliser établis conformément à la comptabilité d'engagement annuelle. A imputer uniquement en cas de reprise des résultats anticipés ou définitifs de l'exercice précédent.

Les restes à réaliser de la section de fonctionnement correspondent : en dépenses, aux dépenses engagées non mandatées et non rattachées telles qu'elles ressortissent de la comptabilité des engagements ; et en recettes, aux recettes certaines n'ayant pas donné lieu à l'émission d'un titre et non rattachées.

Les restes à réaliser de la section d'investissement correspondent : en dépenses, aux dépenses engagées non mandatées au 31/12 de l'exercice précédent telles qu'elles ressortissent de la comptabilité des engagements ; et en recettes, aux recettes certaines n'ayant pas donné lieu à l'émission d'un titre au 31/12 de l'exercice précédent.

(2) Suivant le niveau de vote retenu par l'assemblée délibérante.

(3) Hors recettes imputées au chapitre 018.

(4) Hors recettes imputées aux chapitres 016 et 017.

(5) Le chapitre 204 « Subventions d'équipement versées » est un chapitre globalisé regroupant les comptes 204 et 2324.

II – PRESENTATION GENERALE DU BUDGET	II
VUE D'ENSEMBLE DU BUDGET – VOTE ET REPORTS	A

		DEPENSES	RECETTES
VOTE	Crédits d'investissement votés au titre du présent budget (y compris le compte 1068)	453 187 094,07	453 187 094,07
+		+	+
REPORTS	Restes à réaliser de l'exercice précédent (RAR N-1) (1)	0,00	0,00
	001 Solde d'exécution de la section d'investissement reporté (1)	(si solde négatif) 0,00	(si solde positif) 0,00
=		=	=
Total de la section d'investissement (2)		453 187 094,07	453 187 094,07

		DEPENSES	RECETTES
VOTE	Crédits de fonctionnement votés au titre du présent budget	1 694 348 039,68	1 694 348 039,68
+		+	+
REPORTS	Restes à réaliser de l'exercice précédent (RAR N-1) (1)	0,00	0,00
	002 Résultat de fonctionnement reporté (1)	(si déficit) 0,00	(si excédent) 0,00
=		=	=
Total de la section de fonctionnement (3)		1 694 348 039,68	1 694 348 039,68

TOTAL DU BUDGET (4)	2 147 535 133,75	2 147 535 133,75
----------------------------	-------------------------	-------------------------

(1) A imputer uniquement en cas de reprise des résultats anticipés ou définitifs de l'exercice précédent.

Les restes à réaliser de la section de fonctionnement correspondent : en dépenses, aux dépenses engagées non mandatées et non rattachées telles qu'elles ressortissent de la comptabilité des engagements ; et en recettes, aux recettes certaines n'ayant pas donné lieu à l'émission d'un titre et non rattachées.

Les restes à réaliser de la section d'investissement correspondent : en dépenses, aux dépenses engagées non mandatées au 31/12 de l'exercice précédent telles qu'elles ressortissent de la comptabilité des engagements ; et en recettes, aux recettes certaines n'ayant pas donné lieu à l'émission d'un titre au 31/12 de l'exercice précédent.

(2) Total de la section d'investissement = RAR + solde d'exécution reporté + crédits d'investissement votés.

(3) Total de la section de fonctionnement = RAR + résultat reporté + crédits de fonctionnement votés.

(4) Total du budget = total de la section de fonctionnement + total de la section d'investissement.

II – PRESENTATION GENERALE DU BUDGET	II
PRESENTATION DES AP VOTEES	B1

AUTORISATION DE PROGRAMME (1)		Chapitre(s)	Montant
Numéro	Libellé		
2026 - BATSDAJ1-I	ACQUISITION BATIMENT FOYERS DE L'HERAULT	21	830 000,00
2026 - BATSDAJ2-I	ACQUISITION CRECHE VOLUME D'AIR L'HAY LES ROSES	21	380 000,00
2026 - ASSDSA01-I	AMENAGEMENT PROTECTION INNONDATION QUAI MAISONS-ALFORT	23	500 000,00
2022 - BATSDB08-I	Accueil accès sécurité et aménagement - EDS Robespierre Vitry	23	0,00
2019 - BATSDAJ2-I	Acquisition VEFA crèche Vitry sur Seine	21	0,00
2025 - ACQPAF02-I	Acquisition de volumes fonciers PMI Villa Lorraine Chennevières-sur-Marne	21	0,00
2025 - ACQPAF01-I	Acquisition de volumes fonciers PMI de Saint-Maur-des-Fossés	21	0,00
2019 - BATSDAJ1-I	Acquisition de volumes fonciers crèche Ivry sur Seine	21	0,00
2023 - BATSDAJ2-I	Acquisition de volumes fonciers pour la construction crèche Villeneuve-Saint-Georges	21	0,00
2023 - BATSDAJ1-I	Acquisition de volumes pour la reconstruction EDS d'Orly	21	0,00
2024 - ACQDAJ01-R	Acquisitions foncières pour le réalisation d'équipements publics	21	0,00
2018 - BATSDB09-I	Agrandissement et restructuration de la crèche Louis Blanc à Alfortville	21, 23	0,00
2022 - SUBDEFI2-R	Aides départementales aux investissements aux agriculteurs	204	0,00
2012 - CPRD11-I	Altival (études et DOCP)	20, 204, 21, 23	60 000,00
2022 - BATADB02-I	Amélioration Thermique Solidarité	23	0,00
2018 - VOIDTVD5-I	Aménagement cyclable - Bonneuil-sur-Marne/Liaison Limeil TCSP 393 Bonneuil-sur-Marne	23	0,00
2018 - VOIDTVD6-I	Aménagement cyclable - Créteil Carrefour Pompadour	23	0,00
2018 - VOIDTVD7-I	Aménagement cyclable - Pont de Créteil/Maisons-Alfort	23	0,00
2018 - VOIDTVD4-I	Aménagement cyclable - Pont de Nogent/gare RER E	23	28 586,00
2022 - VOIDTV08-I	Aménagement cyclable RD 204 avenue Descartes Limeil-Brévannes	23	0,00
2022 - VOIDTV03-I	Aménagement cyclable RD6 avenue de Paris Charenton-Le-Pont	20, 23	0,00
2016 - VOIDTVD4-I	Aménagement d'une passerelle entre Ablon-sur-Seine Vigneux-sur-Seine	20, 23	0,00
2010 - ESPDEV01-I	Aménagement de la Ferme des Bordes à Chennevières-sur-Marne	23	310 000,00
2018 - BATADB03-I	Aménagement du datacenter 1 - Pyramide	20, 21, 23	0,00
2010 - INFDSI01-I	Aménagement numérique du territoire	20, 204, 21, 23	0,00
2022 - VOIDTV04-I	Aménagement piste cyclable RD148 à Maisons-Alfort	23	0,00
2020 - ACQPAF01-R	Aquisitions foncières pour les opérations de voirie	21	0,00
2026 - VOIDVM04-I	CONSTRUCTION BATIMENT VILLIERS-SUR-MARNE GARE VILLIERS-CHAMPIGNY-BRY	23	37 819 714,11
2026 - BATADB02-I	CONSTRUCTION EQUIPEMENT DE LOISIRS CHOISY-LE-ROI BASE DE LOISIR	23	7 000 000,00
2015 - VOIDTVD7-I	Campus Grand Parc RD 161	20, 21, 23	0,00
2013 - CPRD04-I	Centre de Recherches en Biotechnologies situé à l'École Vétérinaire à Maisons-Alfort	204	0,00
2015 - BATADB04-I	Cité des métiers	13, 23	0,00
2022 - BATSDB02-I	Clos couvert et économie d'énergie - crèche Hautes Bornes Orly	23	0,00
2010 - COLDBD04-I	Collège Josette et Maurice Audin à Vitry-sur-Seine	21, 23	0,00
2012 - VOIDTV11-I	Comité d'axes - Ligne 308 (PDU)	204, 23	0,00
2021 - BATSDB03-I	Conformité PPRI et restructuration crèche Gondoles Choisy	23	0,00
2024 - COLDBD03-I	Construction collège Orly SENIA	23	0,00

DPT DU VAL DE MARNE (EURO) - DEPARTEMENT DU VAL DE MARNE - BP (projet de budget) - 2026

AUTORISATION DE PROGRAMME (1)		Chapitre(s)	Montant
Numéro	Libellé		
2023 - BATSDB03-I	Construction crèche 60 berceaux à Villiers-sur-Marne	21, 23	0,00
2015 - COLDBD01-I	Construction d'un 4ème collège à Choisy-le-Roi	204, 21, 23	0,00
2015 - COLDBD02-I	Construction d'un 6ème collège à Champigny-sur-Marne	204, 23, 21	0,00
2015 - COLDBD03-I	Construction d'un collège ZAC du Plateau à Ivry-sur-Seine	21, 23	0,00
2022 - COLDBD02-I	Construction d'un collège à Choisy-le-Roi	21, 23	0,00
2023 - BATSDB04-I	Construction d'une PMI à Villeneuve-Le-Roi	23	0,00
2019 - BATSDB02-I	Construction d'une crèche de 60 berceaux Boissy/Limeil	21, 23	0,00
2023 - BATSDB06-I	Construction d'une crèche de 60 berceaux à Valenton	21, 23	0,00
2021 - BATSDB01-I	Construction d'une crèche de 90 berceaux Créteil-Bonneuil	21, 23	0,00
2022 - BATSDB05-I	Construction d'une crèche de 90 berceaux à Ivry sur Seine	21, 23	0,00
2023 - BATSDB05-I	Construction d'une crèche de 90 berceaux à Villeneuve-le-Roi	21, 23	0,00
2021 - BATSDB02-I	Construction d'une crèche-PMI Sucy-Ormesson	21, 23	0,00
2022 - BATSDB04-I	Construction de la crèche 90 berceaux Villeneuve-st-Georges/Choisy	21, 23	0,00
2018 - BATSDB01-I	Construction de la crèche Anatole France à Chevilly-Larue	21, 23	0,00
2018 - BATSDB07-I	Construction de la crèche Stalingrad à Champigny-sur-Marne	21, 23	0,00
2018 - BATSDB06-I	Construction de la crèche à Villeneuve Saint Georges Triage	21, 23	0,00
2017 - COLDBD01-I	Construction du 2ème collège de Valenton	21, 23	0,00
2002 - COLDBD01-I	Construction du collège Fernande Flagon à Valenton	21, 23, 903, 925	0,00
2005 - COLDBD02-I	Construction du collège Ivry Confluences à Ivry-sur-Seine	21, 23	0,00
2018 - DTVCIN1-I	Contrats d'intérêt national	204	0,00
2001 - ESPDEV02-I	Coulée verte La Végétale - Participation au SMER	204, 21, 23, 4581, 041, 901	0,00
2005 - ESPDEV01-I	Coulée verte Val-de-Bièvre/Lilas - Acquisitions foncières et aménagement	204, 21, 23	60 000,00
2022 - BATSDB10-I	Crèche Brossolette à Joinville (60 berceaux)	21, 23	0,00
2023 - BATSDB01-I	Crèche Degas à Créteil - Economie énergie et clos et couvert de la PMI	23	0,00
2022 - BATSDB03-I	Crèche Gabriel Péri Gentilly	23	0,00
2022 - BATSDB09-I	Crèche terrasse à Créteil (60 berceaux)	21, 23	0,00
2018 - BATADB04-I	Création d'une UCP à Chérioux	23	0,00
2021 - BATSDB05-I	Création sur arrière terrain ex gendarmerie PMI St Maur av du Bac	23	0,00
2012 - CPRD26-I	Câble 1	20, 204	2 806 795,00
2021 - VOIDTVD2-I	D4 Joinville entre carrefour de la Résistance et route de la Pyramide (coupure PDUIF)	23	0,00
2023 - VOIDTVD2-I	Démolition de la Passerelle GRTGaz	23	0,00
2019 - VOIDTVD1-I	Déploiement de capteurs PARCIVAL	23	0,00
2020 - INFDSI02-R	Développement de nouvelles applications	20	3 750 011,00
2021 - BATSDB04-I	Economie énergie et clos et couvert crèche Degas à Créteil	23	0,00
2023 - COLINF01-R	Equipement informatique nomade pour les collèges et les professeurs - Outils numérique	21	0,00
2022 - BATADB07-I	Etudes décret tertiaire	20	0,00
2022 - BATADB06-I	Etudes photovoltaïques	20	0,00
2022 - BATADB04-I	Extension DTVD CHAMPIGNY	23	-2 200 000,00
2018 - COLDBD01-I	Extension de la restauration du collège Victor Duruy Fontenay-sous-Bois	23	0,00
2009 - COLDBD01-I	Extension du collège Henri Barbusse à Alfortville	204, 21, 23	65 626,00
2021 - COLDBD01-I	Extension du collège Victor Duruy à Fontenay-sous-Bois	23	0,00
2007 - SUBDADT3-I	Fonds pour le financement de l'opération d'intérêt national Seine-Amont/Orly-Rungis	20, 204, 23	0,00

DPT DU VAL DE MARNE (EURO) - DEPARTEMENT DU VAL DE MARNE - BP (projet de budget) - 2026

AUTORISATION DE PROGRAMME (1)		Chapitre(s)	Montant
Numéro	Libellé		
2024 - COLDAJ01-R	Frais d'acquisitions des terrains d'assiette des collèges	21	291 500,00
2018 - VOIDTV13-I	Franchissement traversée de Seine Nord	23	0,00
2020 - ASSDSA02-I	Harmonisation du système d'endiguement - Quai de Champagne au Perreux-sur-Marne	20, 23	0,00
2018 - VOIDTVD9-I	Ligne bus 180 - RD148 passage en bus articulés	23	0,00
2020 - VOIDTVD1-I	Ligne bus 206 passage en bus articulés	23	0,00
2020 - VOIDTVD2-I	Ligne bus 308 passage en bus articulés travaux	23	0,00
2024 - BATCDB01-I	MAC VAL - Réfection des étanchéités à Vitry-sur-Seine	23	0,00
2023 - BATCDB01-I	MHP Aménagement espace de réception	23	0,00
2020 - INFDSI01-R	Matériel informatique pour les nouvelles infrastructures	21	3 829 178,00
2018 - BATADB01-I	Mise en conformité de l'assainissement des bâtiments administratifs Contrat Marne confluence	23	0,00
2018 - BATSDB13-I	Mise en conformité de l'assainissement des bâtiments sociaux Contrat Marne confluence	23	0,00
2018 - COLDBD03-I	Mise en conformité de l'assainissement des collèges Contrat Marne confluence	23	0,00
2022 - ASSDSA01-I	Optimisation des grandes ouvertures batardables	23	0,00
2015 - BATADB01-I	Opération individualisée - Hôtel du département	204, 23	2 400 000,00
2015 - BATADB02-I	Opération individualisée - Maison des syndicats	23	0,00
2018 - VOIDTV12-I	Outil de coordination des chantiers	20	0,00
2026 - VOIDVM03-R	PROGRAMME D'ETUDES VOIRIES (2026-2030) REQUALIFICATION VOIRIE	20	2 750 000,00
2026 - VOIDVM01-R	PROGRAMME DE REPARATIONS OUVRAGES D'ART (2026-2030) RESEAU ROUTIER	23	19 000 000,00
2026 - VOIDVM02-R	PROGRAMME DE TRAVAUX VOIRIES (2026-2030) CONSERVATION RESEAU ROUTIER	23	35 000 000,00
2023 - ESPDEV04-I	Parc Cormailles à Ivry-sur-Seine	23	50 000,00
2024 - COLDBD02-I	Parc Saint-Maur-des-Fossés Requalification de l'entrée	23	0,00
1994 - ESPDEV02-I	Parc des Cormailles à Ivry-sur-Seine	21, 23, 901, 925	0,00
2024 - ESPDEV01-I	Parc des Hautes Bruyères à Villejuif (2024 - 2026)	23	600 000,00
2010 - ESPDEV02-I	Parc des Lilas à Vitry-sur-Seine (2ème tranche)	204, 23	0,00
1993 - ACQPAF03-I	Parc des Lilas à Vitry-sur-Seine - Acquisitions foncières	16, 21, 901	0,00
2004 - ESPDEV01-I	Parc du Coteau	204, 21, 23	0,00
2013 - ESPDEV01-I	Parc du Plateau à Champigny-sur-Marne	23	0,00
2021 - PARTDBAA-R	Participation d'équilibre du BG au BAA	204	0,00
1996 - ESPDEV03-I	Participation à l'aménagement du parc des sports et loisirs du Grand Godet à Villeneuve-le-Roi et à	4581, 45811, 903	0,00
2022 - ESPDEV01-I	Plan 50 000 Arbres	20, 204, 21	-3 424 907,39
2002 - LOGSHP01-R	Plan départemental d'action pour le logement	204, 912, 913	20 655 110,53
2022 - VOIDTV01-I	Pont Arthur Croquette Charenton	23	0,00
2021 - VOIDTVD1-I	Pont Villeneuve-Saint-Georges (RD136)	23	0,00
2015 - VOIDTV11-I	Pont d'Ivry-sur-Seine	23	2 615 000,00
2023 - VOIDTVD4-I	Pont de Charenton-le-Pont	23	0,00
2015 - VOIDTV10-I	Pont de Nogent-sur-Marne	23	0,00
2016 - VOIDTVD3-I	Ponts Mandela	23	-94,16
2022 - VOIDTVD1-R	Prog de réparations des ouvrages d'art sur le réseau routier (2022-2026)	23	0,00
2022 - VOIDTVD3-R	Prog de travaux de rénovation et de mise en sécurité des équipements routiers (2022-2026)	23	-7 499,30
2019 - VOIDTVD4-R	Programme de sécurité routière (2019 - 2023)	23	0,00
2025 - VOIDVM01-R	Programme aménagement pour les modes actifs	23	75 000,00
2008 - INFDSI01-R	Programme d'acquisitions de logiciels et de matériels informatiques (Programme 2008-2015)	20, 23	0,00
2019 - VOIDTVD1-R	Programme d'aide aux projets locaux - vélos/routes (2019-2023)	204	0,00

DPT DU VAL DE MARNE (EURO) - DEPARTEMENT DU VAL DE MARNE - BP (projet de budget) - 2026

AUTORISATION DE PROGRAMME (1)		Chapitre(s)	Montant
Numéro	Libellé		
2024 - VOIDVM02-R	Programme d'aide aux projets locaux - vélos/routes Programme 2024-2028	204	100 000,00
2020 - VOIDTV10-R	Programme d'aménagement d'arceaux vélos	21	0,00
2019 - VOIDTVD2-R	Programme d'aménagement de la voirie (2019 - 2024)	23	0,00
2023 - VOIDTVD1-R	Programme d'aménagement de la voirie (2023 - 2028)	204, 23	0,00
2021 - VOIDTVD1-R	Programme d'aménagement pour les modes actifs	23	0,00
2018 - VOIDTVD6-R	Programme d'aménagement pour les modes actifs (Programme 2018-2022)	23	0,00
2014 - COLINF05-R	Programme d'informatisation dans les collèges (Programme 2014-2025)	20, 21, 23	0,00
2022 - COLINF01-R	Programme d'informatisation dans les collèges (programme 2022-2026)	20, 21, 23	5 120 000,00
2021 - VOIDTVD3-R	Programme d'études d'opportunités et démarches partenariales	20, 204	1 580 388,84
2012 - VOIDTVD1-R	Programme d'études d'opportunités et démarches partenariales (Programme 2012-2020)	20, 204	0,00
2016 - BATADBD1-R	Programme d'études et de travaux dans les bâtiments administratifs (programme 2016-2023)	20, 21, 23	0,00
2022 - BATADBD1-R	Programme d'études et de travaux dans les bâtiments administratifs (programme 2022-2026)	20, 21, 23	0,00
2015 - BATSDBD4-R	Programme d'études et de travaux sur les bâtiments des EDS (2015-2022)	20, 23	0,00
2022 - BATSDBD3-R	Programme d'études et de travaux sur les bâtiments des EDS (2022-2026)	20, 23	697 600,00
2022 - BATSDBD4-R	Programme d'études et de travaux sur les bâtiments des centres de PMI	20, 23	0,00
2022 - BATSDBD1-R	Programme d'études et de travaux sur les bâtiments des crèches et des aménagements extérieurs(2022	20, 23	566 263,18
2015 - BATSDBD3-R	Programme d'études et de travaux sur les bâtiments des crèches et des aménagements extérieurs (201	20, 21, 23	0,00
2015 - BATSDBD2-R	Programme d'études et de travaux sur les bâtiments des foyers de l'enfance (2015-2022)	20, 23	0,00
2019 - VOIDTVD6-R	Programme d'études pour la requalification de la voirie (2019-2023)	20	-25 637,82
2022 - VOIDTVD4-R	Programme d'études pour la requalification de la voirie (2022-2026)	20	0,00
2015 - PARCDEP1-R	Programme d'études, de travaux dans les bâtiments et d'aménagement des parcs départementaux (progr	20, 23	0,00
2022 - PARCDEP1-R	Programme d'études, de travaux dans les bâtiments et d'aménagement des parcs départementaux (progr	20, 23	-135 000,00
2015 - COLDBD01-R	Programme d'études, grosses réparations dans les collèges et aménagement des espaces extérieurs (20	20, 23	0,00
2022 - COLDBD01-R	Programme d'études, grosses réparations dans les collèges et aménagement des espaces extérieurs (20	20, 23	0,00
2010 - COLDBD01-R	Programme d'études, grosses réparations dans les collèges et d'aménagement des espaces extérieurs (20, 23	0,00
2018 - ASSDSA01-R	Programme de défense contre les crues et d'intervention sur les berges (Programme 2019-2022)	23	0,00
2020 - VOIDTV12-R	Programme de mise en accessibilité	23	-166 058,43
2025 - VOIDVM12-R	Programme de mise en accessibilité	23	0,00
2014 - VOIDTV12-R	Programme de mise en accessibilité	20, 23	0,00
2016 - OPPDGDD1-I	Programme de participation aux travaux lutte contre le bruit	204	0,00
2022 - ESPDEV02-R	Programme de renouvellement des plantations des RD et de préservation des acquisitions foncières (21	0,00
2023 - ASSDSA02-R	Programme de réhabilitation des réseaux d'eaux pluviales des routes départementales (2023-2027)	23	0,00
2012 - BATADBD1-R	Programme de rénovation des bâtiments des sites centraux (Programme 2012-2022)	23	0,00
2022 - BATADBD3-R	Programme de rénovation des bâtiments des sites centraux (programme 2022-2026)	23	0,00

DPT DU VAL DE MARNE (EURO) - DEPARTEMENT DU VAL DE MARNE - BP (projet de budget) - 2026

AUTORISATION DE PROGRAMME (1)		Chapitre(s)	Montant
Numéro	Libellé		
2022 - ACQPAF01-R	Programme de réserves foncières dans le cadre des périmètres d'espaces naturels sensibles (programm	21	0,00
2022 - SUBDEFI4-R	Programme de subventions aux établissements d'enseignement supérieur (programme 2022 - 2026)	204	0,00
2007 - SUBDIFA2-R	Programme de subventions d'équipement aux établissements accueillant des personnes handicapées (Pro	204	74 083,00
2007 - SUBDIFA1-R	Programme de subventions d'équipements aux établissements accueillant des personnes âgées (Programm	204	1 402 738,00
2022 - ESPDEV01-R	Programme de subventions pour l'aménagement des espaces vert s de proximité (programme 2022-2026)	204	0,00
2007 - SUBDADT1-R	Programme de subventions pour la politique de la ville - Équipements de proximité (Programme 2007-2	204	0,00
2022 - VOIDTVD2-R	Programme de sécurité routière (2022-2026)	23	1 633,20
2014 - BATCDBD1-R	Programme de travaux bâtiments sportifs et culturels (Programme 2014-2022)	23	0,00
2022 - BATCDBD1-R	Programme de travaux bâtiments sportifs et culturels (programme 2022-2026)	23	150 000,00
2013 - BATSDBD6-R	Programme de travaux dans les agences de placement familial (Programme 2013-2023)	20, 23	0,00
2022 - BATSDBD5-R	Programme de travaux dans les agences de placement familial (programme 2022-2026)	20, 23	0,00
2009 - BATADBD1-R	Programme de travaux dans les bâtiments des ex-DDE (Programme 2009-2015)	23	0,00
2014 - BATADBD2-R	Programme de travaux dans les gendarmeries (Programme 2014-2024)	23	0,00
2022 - BATADBD2-R	Programme de travaux dans les gendarmeries (programme 2022-2026)	23	180 000,00
2015 - BATADBD1-R	Programme de travaux dans les immeubles de voirie (programme 2015-2024)	23	0,00
2022 - BATADBD5-R	Programme de travaux dans les immeubles de voirie (programme 2022-2026)	23	0,00
2021 - VOIDTVD2-R	Programme de travaux de conservation du réseau routier	23	0,00
2010 - VOIDTVD1-R	Programme de travaux de conservation du réseau routier (Programme 2010-2014)	23	0,00
2014 - BATADBD3-R	Programme de travaux de rénovation des bâtiments de la Préfecture/Hôtel du Département (Programme 2	20, 23	0,00
2022 - BATADBD4-R	Programme de travaux de rénovation des bâtiments de la Préfecture/Hôtel du Département (Programme 2	20, 23	0,00
2025 - VOIDVM03-R	Programme de travaux de rénovation et de mise en sécurité des équipements routiers	23	0,00
1999 - BATDBD09-R	Programme de travaux sur les bâtiments des crèches (AP 1999/2000)	904	0,00
2023 - BATADBD1-R	Programme de travaux sur les bâtiments du village vacances G uébriant	23	0,00
2015 - BATADBD2-R	Programme de travaux sur les bâtiments du village vacances G uébriant (2015-2022)	23	0,00
2023 - BATADBD2-R	Programme de travaux sur les bâtiments du village vacances J ean Franco	23	0,00
2015 - BATADBD3-R	Programme de travaux sur les bâtiments du village vacances J ean Franco (2015-2022)	23	0,00
2022 - BATADBD6-R	Programme de travaux à la Maison des Syndicats de Créteil (programme 2022-2026)	23	0,00
2008 - BATADBD1-R	Programme de travaux à la Maison des Syndicats à Créteil (Programme 2008-2022)	23	0,00
2023 - ASSDSA01-R	Programme défense contre les crues et interventions sur berges (programme 2023-2027)	23	0,00
2024 - VOIDVM01-R	Programme outil de coordination des chantiers	20	152 300,00
2013 - ESPDEV02-I	Protection et valorisation du terrain Pierre-Fitte Villeneuve-le-Roi	204, 23	0,00
2024 - BATADB03-I	Prévision DVM Quai Jules Gueste Vitry-sur-Seine	23	0,00
2022 - VOIDTV02-I	Pôle GPE	23	1 404 015,00
2022 - VOIDTV05-I	Pôle gare Val de Fontenay à Fontenay-sous-Bois	20, 204, 23	0,00
2023 - VOIDTVD3-I	Pôle hors GPE	23	-2 104 242,98
2024 - VOIDVM02-I	RD 145 Champigny - Aménagement cyclable	20, 23	0,00

DPT DU VAL DE MARNE (EURO) - DEPARTEMENT DU VAL DE MARNE - BP (projet de budget) - 2026

AUTORISATION DE PROGRAMME (1)		Chapitre(s)	Montant
Numéro	Libellé		
2015 - VOIDTV13-I	RD 154 Le Kremlin-Bicêtre avenue Eugène Thomas	23	0,00
2024 - VOIDVM03-I	RD 165 Pont de Chevilly-Larue	23	500 000,00
2024 - VOIDVM01-I	RD 167A Rungis Avernaise	20, 23	0,00
2021 - VOIDTVD4-I	RD 19 Evolution en perspective de la ligne 15	20, 23	0,00
2023 - VOIDTVD1-I	RD 204 Avenue Descartes à Limeil Passerelle cyclable en lien avec la Tégéval	23	0,00
2024 - VOIDVM04-I	RD111 Sucy-en Brie/Bonneuil-sur-Marne travaux de réparation	20, 23	0,00
2020 - VOIDTV10-I	RD126 DE FRESNES A GENTILLY	20, 23	0,00
2022 - VOIDTV09-I	RD130 - Desserte du port de Bonneuil - RN406	23	0,00
2020 - VOIDTVD8-I	RD136 VSG Av Kennedy Accompagnement Câble A Travaux	20, 23	0,00
2018 - VOIDTVD1-I	RD138 Villeneuve-Saint-Georges avenue de Choisy-le-Roi	23	0,00
2020 - VOIDTV11-I	RD155 Vitry-sur-Seine avenue Paul Vaillant Couturier	20, 23	0,00
2020 - VOIDTVD9-I	RD160 Thiais Av Léon Marchand	20, 23	0,00
2018 - VOIDTVD8-I	RD165 Rungis Bretelle A106	20, 23	0,00
2022 - ASSDSA02-I	RD215 Maisons-Alfort-Créteil - Réhabilitation du perré	23	0,00
2020 - VOIDTVD5-I	RD233 Av du Général du Gaulle à Ormesson-sur-Marne	23	0,00
2018 - VOIDTVD3-I	RD4 Fourchette de Champigny	23	0,00
2018 - VOIDTV11-I	RD5 Orly quartier des Aviateurs	20, 23	0,00
2014 - VOIDTVD5-I	RD7 Sud	20, 204, 21, 23	0,00
2020 - VOIDTVD7-I	RD86 Pont de Choisy, garde corps amont	20, 23	0,00
2020 - VOIDTV13-I	RD87 Choisy, requalification générale ou contre allée	20	0,00
2026 - BATADB1-I	REHABILITATION CRECHE ARMANGOT VITRY-SUR-SEINE	23	5 000 000,00
2026 - VOIDVM01-I	RENOVATION OUVRAGE D'ART PONT BRAS DU CHAPITRE CRETEIL	23	1 200 000,00
2026 - VOIDVM02-I	RENOVATION OUVRAGE D'ART PONT DE CRETEIL CRETEIL	23	2 000 000,00
2015 - GPETVD03-I	RGPE - Secteur Autres gares	20, 23, 4581	0,00
2015 - GPETVD04-I	RGPE - Secteur Champigny-sur-Marne Centre	13, 23, 4581, 4582	0,00
2015 - GPETVD06-I	RGPE - Secteur Villejuif Louis Aragon	13, 23, 4581, 4582	0,00
2014 - GPEVTR02-I	RGPE Opérations générales - travaux	4581, 45819	0,00
2016 - VOIDTVD5-I	RN 406 - Port de Bonneuil	20, 204, 23	0,00
2025 - COLDBD01-I	Reconstruction collège C.Guyard	23	0,00
2014 - BATSDBD5-I	Reconstruction de la PMI du Quartier des Navigateurs à Orly	21, 23	0,00
2012 - BATSDBD5-I	Reconstruction de la crèche les Larris à Fontenay-sous-Bois	21, 23	0,00
2017 - BATADB02-I	Reconstruction du Site EIFFEL à Créteil	20, 21, 23	0,00
2019 - COLDBD02-I	Reconstruction du collège Antoine de St-Exupéry à Ormesson sur-Marne	21, 23	0,00
2019 - COLDBD03-I	Reconstruction du collège Dorval à Orly	21, 23	0,00
2012 - COLDBD05-I	Reconstruction du collège Georges Brassens Villeneuve-le-Roi	21, 23	0,00
2016 - COLDBD01-I	Reconstruction du collège Louis Issaurat à Créteil	21, 23	0,00
2008 - COLDBD05-I	Reconstruction du collège Robert Desnos à Orly	204, 21, 23	0,00
2023 - BATSDAJ3-I	Relocalisation Crèche Brossolette à Joinville	21	0,00
2023 - BATSDB02-I	Relocalisation PMI Haie Griselle à Boissy-Saint-Léger	23	0,00
2023 - BATSDB15-I	Relocalisation de l'EDS d'Orly (travaux T9)	23	0,00
2023 - BATSDB16-I	Relocalisation de la PMI Arcueil -	23	0,00
2018 - BATSDB14-I	Relocalisation de la PMI Roosevelt à Chevilly-Larue	23	0,00
2025 - BATSDB02-I	Relocalisation de la PMI de Chennevières-sur-Marne	23	0,00

DPT DU VAL DE MARNE (EURO) - DEPARTEMENT DU VAL DE MARNE - BP (projet de budget) - 2026

AUTORISATION DE PROGRAMME (1)		Chapitre(s)	Montant
Numéro	Libellé		
2022 - BATSDB01-I	Relocalisation-reconstruction crèche Brossolette L'Haÿ-les-Roses (60 berceaux)	21, 23	0,00
2025 - BATSDB01-I	Relogement HUMANESSENS	23	0,00
2019 - BATADB01-I	Relogement du centre de ressources et des associations Chérioux	23	0,00
2018 - BATSDB15-I	Relogement provisoire de la PMI Bérulle à Saint Mandé	23	0,00
2018 - BATSDB10-I	Relogement provisoire des crèches Bérulle à Saint-Mandé	21, 23	0,00
2021 - BATSDB06-I	Relogement provisoire opération ENPRU PMI Chennevières	23	0,00
2020 - BATADB01-I	Remise à niveau du datacenter 2 - Valenton	23	0,00
2022 - BATADBD5-I	Remplacement des ascenseurs immeuble ECHAT et SOLIDARITE	23	0,00
2010 - ASSDSA03-I	Renaturation de la Bièvre à Arcueil et Gentilly	23	0,00
2010 - VOIDTVD3-I	Requalification aménagement T9 sur RD5 ZAC Rouget de Lisle Vitry-sur-Seine	20, 204, 21, 23	-1 257 964,39
2015 - VOIDTVD6-I	Requalification de la RD 4 à Champigny-sur-Marne	20, 23	0,00
2014 - VOIDTVD4-I	Requalification de la RD 920	20, 204, 23	0,00
2020 - VOIDTVD4-I	Requalification de la RN19 Etudes Boissy-Saint-Léger	20, 23	0,00
2014 - BATCDB01-I	Requalification de la signalétique et de l'accès au Musée d'art contemporain à Vitry-sur-Seine	23	0,00
2023 - BATSDB10-I	Restructuration crèche Barbussse/Eugénie Cotton à Villejuif	23	0,00
2023 - BATSDB09-I	Restructuration crèche Château/Coeuilly Champigny-sur-Marne	23	0,00
2023 - BATSDB12-I	Restructuration crèche Gérard Philippe à Vity-sur-Seine	23	0,00
2023 - BATSDB11-I	Restructuration crèche Jean Jacques Rousseau Vitry-sur-Seine	23	0,00
2023 - BATSDB14-I	Restructuration crèche Paul Vaillant Couturier Maisons-Alfort	23	0,00
2023 - BATSDB13-I	Restructuration crèche Perpignan à Maisons-Alfort	23	0,00
2023 - BATSDB08-I	Restructuration crèche des Granges à Vity-sur-Seine	23	0,00
2024 - BATSDB01-I	Restructuration de la crèche Koening/Juilliottes Maisons-Alfort	23	0,00
2003 - COLDBD05-I	Restructuration du collège Karl Marx à Villejuif	13, 204, 21, 23, 45816, 903	0,00
2015 - BATSDB01-I	Restructuration et agrandissement de l'EDS d'Orly (trav. T9)	23	0,00
2022 - VOIDTV06-I	Réaménagement de la bretelle A86 à Fontenay-sous-Bois	20	0,00
2023 - BATADBD3-I	Réaménagement des sites centraux (Echat,Pyramide,Solidarité)	23	0,00
2017 - ESPDEV01-I	Réaménagement du parc Chérioux à Vitry-sur-Seine	23	0,00
2023 - ESPDEV01-I	Réaménagement du parc de la Plage Bleue à Valenton	23	6 000,00
2016 - ESPDEV01-I	Réaménagement du parc de la Roseraie à l'Hay-les-Roses	23	0,00
2023 - ESPDEV02-I	Réaménagement du parc de la Saussaie Pidoux Villeneuve-Saint-Georges	23	0,00
2023 - ESPDEV03-I	Réaménagement du parc du Morbras à Sucy-en-Brie	23	0,00
2025 - BATADB01-I	Réaménagement parkings Valenton VRD Ambrières	23	0,00
2022 - BATSDB06-I	Réfection de l'accueil et de la chaufferie EDS le Parangon à Joinville	23	0,00
2025 - COLDBD02-I	Réfection de la demi-pension CRON KB	23	0,00
2015 - BATCDB01-I	Réfection des extérieurs des bâtiments culturels	23	0,00
2023 - BATSDB17-I	Réhabilitation crèche Berthollet- Arcueil	23	0,00
2020 - ASSDSA04-I	Réhabilitation de la murette et du perré quai Pompadour	23	0,00
2018 - COLDBD04-I	Réhabilitation du bâtiment des logements au collège Monod Vitry-sur-Seine	23	0,00
2005 - COLDBD03-I	Réhabilitation du collège Antoine Condorcet à Maisons-Alfort	204, 21, 23	0,00
2005 - COLDBD05-I	Réhabilitation du collège Antoine de Saint-Exupéry Vincennes	21, 23	0,00
2018 - COLDBD02-I	Réhabilitation du collège Molière à Chennevières-sur-Marne	21, 23	0,00
2018 - COLDBD05-I	Réhabilitation du collège Paul Eluard à Bonneuil-sur-Marne	21, 23	0,00

DPT DU VAL DE MARNE (EURO) - DEPARTEMENT DU VAL DE MARNE - BP (projet de budget) - 2026

AUTORISATION DE PROGRAMME (1)		Chapitre(s)	Montant
Numéro	Libellé		
2022 - COLDBD01-I	Réhabilitation du collège Saint Exupéry à Vincennes	21, 23	0,00
2023 - ASSDSA01-I	Réhabilitation du perré et protection contre le risque d'inondation quai Barrière à Bry-sur-Marne	20, 21, 23	0,00
2021 - BATCDB01-I	Réhabilitation du site centre aéromodélisme La Queue-en-Brie	23	0,00
2019 - COLDBD04-I	Réhabilitation/Extension du collège Louis Pasteur Villejuif	21, 23	0,00
2016 - BATSDB02-I	Rénovatlon du clos et du couvert de la crèche/PMI Ferrer L'Hay-les-Roses	23	0,00
2022 - INFDSI01-R	Rénovation des cablages sur les sites centraux	23	836 627,14
2016 - BATSDB05-I	Rénovation du clos et du couvert crèche/PMI Joncs Marins Joseph Gallieni à Perreux-sur-Marne	23	0,00
2016 - BATSDB04-I	Rénovation du clos et du couvert de la crèche Grand Ensemble à Alfortville	23	0,00
2016 - BATSDB07-I	Rénovation du foyer François de Saintignon à Montpellier	23	0,00
2023 - BATADBD2-I	Rénovation et économie d'énergie du VV Jean-Franco	23	0,00
2023 - BATADBD1-I	Rénovation et économie d'énergie du village vacances Guébriant	23	0,00
2024 - COLDBD01-I	Rénovation restauration Collège Charcot Joinville-le-Pont	23	0,00
2022 - COLDBD03-I	Rénovation énergétique dans les collèges	23	0,00
2022 - COLDBD13-I	Réparation Collège Mandres les Roses	23	0,00
2022 - VOIDTVD5-R	Réseau cyclable structurant à forte capacité (2022-2026)	20, 23	5 244,00
2022 - SUBDEFI3-R	Soutien à l'installation de nouveaux projets ESS Economie Sociale et Solidaire	204	0,00
2022 - SUBDEFI1-R	Soutien à la création et au développement des centres et mai sons de santé pluri-professionnelles	204	0,00
2024 - ESPDEV02-I	Subventions au titre des ENS et du PDIPR	204	0,00
2022 - BATADBD8-I	Suivi de la performance énergétique	23	0,00
2015 - VOIDTV15-I	T1	204, 23	0,00
2000 - CPER04-I	TCSP Sénia Sucy-en-Brie - Bonneuil-sur-Marne	204, 21, 23, 905	0,00
2012 - CPRD10-I	TCSP Sénia-Orly ouest Rue du Bas Marin et rue de l'Alouette à Orly et Thiais	204, 21	-232 444,00
2026 - VOIDVM03-I	TRAVAUX OUVRAGE D'ART PONT THIAIS	23	1 000 000,00
2020 - VOIDTVD6-I	TVM Rénovation priorité aux feux - Travaux	13, 23	0,00
2025 - ASSDSA01-I	Travaux d'harmonisation de la protection contre le risque d'inondation Quai Berrière Bry-sur-Marne	21, 23	0,00
2020 - ASSDSA03-I	Travaux d'harmonisation de la protection contre le risque d'inondation à Ablon-sur-Seine et Villene	23	0,00
2022 - PHOTOVO1-R	Travaux d'installation de panneaux photovoltaïques	20, 23	0,00
2018 - BATSDB08-I	Travaux d'économie d'énergie et d'assainissement à la crèche Rouget de Lisle à Choisy le Roi	23	0,00
2022 - BATADBD1-I	Travaux de clos et couvert gendarmerie de Vincennes	23	0,00
2020 - ASSDSA01-R	Travaux de rationalisation des ouvertures batardables	23	0,00
2022 - SECURIT1-R	Travaux et équipements de sécurité programme (2022-2026)	21, 23	13 020 340,00
2017 - BATADAJ1-I	Travaux immeuble Pyramide	23	135 344,00
2022 - BATADAJ1-I	Travaux parking Eiffel (silo-Est l'Echat)	23	0,00
2024 - BATSDB02-I	Travaux pour équipement cuisines des crèches	23	0,00
2024 - BATADBD1-I	Travaux village de vacances Guébriant	23	0,00
2024 - BATADBD2-I	Travaux village de vacances Jean Franco	23	0,00
2012 - CPRD09-I	Tzen 5 - Ivry	20, 204, 21, 23	0,00
2014 - CPRD09-I	Tzen 5 Vitry-sur-Seine et Choisy-Le-Roi	20, 23, 204, 21	9 413 348,00
2022 - VOIDTV07-I	Vidéosurveillance carrefours Parcival	23	0,00
2018 - BATADB02-I	regroupement du SPA sur Valenton	23	0,00
TOTAL			175 868 596,53

DPT DU VAL DE MARNE (EURO) - DEPARTEMENT DU VAL DE MARNE - BP (projet de budget) - 2026

« AP de dépenses imprévues » (2)	020	0,00
TOTAL GENERAL		175 868 596,53

(1) Il s'agit des AP nouvelles qui sont votées lors de la séance d'adoption du budget. Cela concerne des AP relatives à de nouvelles programmations pluriannuelles mais également des AP modifiant un stock d'AP existant.

(2) L'assemblée peut voter des AP de « dépenses imprévues ». Leur montant est limité à 2 % des dépenses réelles de la section correspondante. En fin d'exercice, ces AP sont automatiquement annulées si elles n'ont pas été engagées.

II – PRESENTATION GENERALE DU BUDGET	II
PRESENTATION DES AE VOTEES	B2

AUTORISATION D'ENGAGEMENT (1)		Chapitre(s)	Montant
Numéro	Libellé		
TOTAL			0,00

« AE de dépenses imprévues » (2)	022	0,00
---	-----	------

TOTAL GENERAL	0,00
----------------------	-------------

(1) Il s'agit des AE nouvelles qui sont votées lors de la séance d'adoption du budget. Cela concerne des AE relatives à de nouveaux engagements pluriannuels mais également des AE modifiant un stock d'AE existant.

(2) L'assemblée peut voter des AE de « dépenses imprévues ». Leur montant est limité à 2 % des dépenses réelles de la section correspondante. En fin d'exercice, ces AE sont automatiquement annulées si elles n'ont pas été engagées.

II – PRESENTATION GENERALE DU BUDGET	II
EQUILIBRE FINANCIER DU BUDGET – SECTION D'INVESTISSEMENT	C1

DEPENSES D'INVESTISSEMENT

Chap.	Libellé	Pour mémoire, budget précédent (1)	Restes à réaliser N-1	Propositions nouvelles (2)	Vote de l'assemblée	TOTAL (= RAR + vote)
018	RSA	0,00	0,00	0,00	0,00	0,00
20	Immobilisations incorporelles (sauf le 204) (y compris opérations) (3)	16 366 053,88	0,00	15 718 271,12	0,00	15 718 271,12
204	Subventions d'équipement versées (y compris opérations) (3) (8)	27 797 890,00	0,00	31 416 356,19	0,00	31 416 356,19
21	Immobilisations corporelles (y compris opérations) (3)	22 039 335,00	0,00	22 496 315,00	0,00	22 496 315,00
22	Immobilisations reçues en affectation (y compris opérations) (3) (4)	0,00	0,00	0,00	0,00	0,00
23	Immobilisations en cours (sauf 2324) (y compris opérations) (3)	154 996 363,00	0,00	122 538 367,76	0,00	122 538 367,76
Total des dépenses d'équipement		221 199 641,88	0,00	192 169 310,07	0,00	192 169 310,07
10	Dotations, fonds divers et réserves	0,00	0,00	0,00	0,00	0,00
13	Subventions d'investissement (3)	0,00	0,00	0,00	0,00	0,00
16	Emprunts et dettes assimilées	326 045 000,00	0,00	210 962 000,00	0,00	210 962 000,00
18	Cpte de liaison : affectation (BA,régie) (5)	0,00	0,00	0,00	0,00	0,00
26	Participations et créances rattachées	0,00	0,00	500 000,00	0,00	500 000,00
27	Autres immobilisations financières (3)	2 192 647,00	0,00	1 694 400,00	0,00	1 694 400,00
Total des dépenses financières		328 237 647,00	0,00	213 156 400,00	0,00	213 156 400,00
45...	Chapitres d'opérations pour compte de tiers (6)	700 000,00	0,00	0,00	0,00	0,00
Total des dépenses réelles d'investissement		550 137 288,88	0,00	405 325 710,07	0,00	405 325 710,07

040	Opérations ordre transf. entre sections (7)	66 360 836,00		45 566 667,00	0,00	45 566 667,00
041	Opérations patrimoniales (7)	8 499 672,00		2 294 717,00	0,00	2 294 717,00
Total des dépenses d'ordre d'investissement		74 860 508,00		47 861 384,00	0,00	47 861 384,00

TOTAL	624 997 796,88	0,00	453 187 094,07	0,00	453 187 094,07
--------------	-----------------------	-------------	-----------------------	-------------	-----------------------

+

D 001 SOLDE D'EXECUTION NEGATIF REPORTE OU ANTICIPE	0,00
--	-------------

=

TOTAL DES DEPENSES D'INVESTISSEMENT CUMULEES	453 187 094,07
---	-----------------------

(1) Voir état I-B pour la comparaison par rapport au budget précédent.

(2) Proposition formulée par le président pour l'exercice N.

(3) Hors dépenses imputées au chapitre 018.

(4) En dépenses, le chapitre 22 retrace les travaux d'investissement réalisés sur les biens reçus en affectation. En recette, il retrace, le cas échéant, l'annulation de tels travaux effectués sur un exercice antérieur.

(5) A servir uniquement lorsque la collectivité effectue une dotation initiale en espèces au profit d'un service public non personnalisé qu'elle crée.

(6) Seul le total des opérations pour compte de tiers figure sur cet état (voir le détail en IV-B5).

(7) DF 023 = RI 021 ; DI 040 = RF 042 ; RI 040 = DF 042 ; DI 041 = RI 041.

(8) Le chapitre 204 « Subventions d'équipement versées » est un chapitre globalisé regroupant les comptes 204 et 2324.

II – PRESENTATION GENERALE DU BUDGET	II
EQUILIBRE FINANCIER DU BUDGET – SECTION D'INVESTISSEMENT	C1

RECETTES D'INVESTISSEMENT

Chap.	Libellé	Pour mémoire, budget précédent (1)	Restes à réaliser N-1	Propositions nouvelles (2)	Vote de l'assemblée	TOTAL (= RAR + vote)
018	RSA	0,00	0,00	0,00	0,00	0,00
13	Subventions d'investissement (reçues) (sauf le 138) (3)	49 438 470,00	0,00	45 841 286,94	0,00	45 841 286,94
16	Emprunts et dettes assimilées (4)	133 000 000,00	0,00	115 590 000,00	0,00	115 590 000,00
20	Immobilisations incorporelles (sauf le 204) (3)	0,00	0,00	0,00	0,00	0,00
204	Subventions d'équipement versées (3) (13)	0,00	0,00	0,00	0,00	0,00
21	Immobilisations corporelles (3)	3 000,00	0,00	3 000,00	0,00	3 000,00
22	Immobilisations reçues en affectation (3) (5)	0,00	0,00	0,00	0,00	0,00
23	Immobilisations en cours (sauf 2324) (3)	0,00	0,00	0,00	0,00	0,00
Total des recettes d'équipement		182 441 470,00	0,00	161 434 286,94	0,00	161 434 286,94
10	Dotations, fonds divers et réserves (sauf 1068)	18 320 000,00	0,00	20 900 000,00	0,00	20 900 000,00
1068	Excédents de fonctionnement capitalisés (6)	0,00	0,00	0,00	0,00	0,00
138	Autres subventions invest. non transf. (3) (7)	0,00	0,00	0,00	0,00	0,00
16	Emprunts et dettes assimilées	235 513 000,00	0,00	118 045 000,00	0,00	118 045 000,00
18	Cpte de liaison : affectation (BA,régie) (8)	0,00	0,00	0,00	0,00	0,00
26	Participations et créances rattachées	0,00	0,00	0,00	0,00	0,00
27	Autres immobilisations financières (3)	592 000,00	0,00	726 560,00	0,00	726 560,00
024	Produits des cessions d'immobilisations	12 281 876,00	0,00	7 090 250,00	0,00	7 090 250,00
Total des recettes financières		266 706 876,00	0,00	146 761 810,00	0,00	146 761 810,00
45...	Chapitres d'opérations pour le compte de tiers (9)	0,00	0,00	0,00	0,00	0,00
Total des recettes réelles d'investissement		449 148 346,00	0,00	308 196 096,94	0,00	308 196 096,94

021	Virement de la section de fonctionnement (10)	13 260 871,87		1 158 607,13	0,00	1 158 607,13
040	Opérations ordre transf. entre sections (10) (11)	146 000 000,00		141 537 673,00	0,00	141 537 673,00
041	Opérations patrimoniales (10)	8 499 672,00		2 294 717,00	0,00	2 294 717,00
Total des recettes d'ordre d'investissement		167 760 543,87		144 990 997,13	0,00	144 990 997,13

TOTAL	616 908 889,87	0,00	453 187 094,07	0,00	453 187 094,07
--------------	-----------------------	-------------	-----------------------	-------------	-----------------------

+

R 001 SOLDE D'EXECUTION POSITIF REPORTE OU ANTICIPE	0,00
--	-------------

=

TOTAL DES RECETTES D'INVESTISSEMENT CUMULEES	453 187 094,07
---	-----------------------

Pour information :

Il s'agit, pour un budget voté en équilibre, des ressources propres correspondant à l'excédent des recettes réelles de fonctionnement sur les dépenses réelles de fonctionnement. Il sert à financer le remboursement du capital de la dette et les nouveaux investissements de la collectivité.

AUTOFINANCEMENT PREVISIONNEL DÉGAGÉ PAR LA SECTION DE FONCTIONNEMENT (12)	97 129 613,13
--	----------------------

(1) Voir état I-B pour la comparaison par rapport au budget précédent.

(2) Proposition formulée par le président pour l'exercice N.

(3) Hors recettes imputées au chapitre 018.

(4) Sauf 165, 166 et 16449.

(5) En dépenses, le chapitre 22 retrace les travaux d'investissement réalisés sur les biens reçus en affectation. En recette, il retrace, le cas échéant, l'annulation de tels travaux effectués sur un exercice antérieur.

(6) Le compte 1068 n'est pas un chapitre mais un article du chapitre 10.

(7) Le compte 138 n'est pas un chapitre mais une subdivision du chapitre 13.

(8) A servir uniquement lorsque la collectivité effectue une dotation initiale en espèces au profit d'un service public non personnalisé qu'elle crée.

(9) Seul le total des opérations pour compte de tiers figure sur cet état (voir le détail en IV-B5).

(10) $DF\ 023 = RI\ 021$; $DI\ 040 = RF\ 042$; $RI\ 040 = DF\ 042$; $DI\ 041 = RI\ 041$.

(11) Les comptes 15, 29, 39, 49 et 59 peuvent figurer dans le détail du chapitre si la collectivité a opté pour le régime des provisions budgétaires, conformément aux dispositions législatives et réglementaires applicables.

(12) Solde de l'opération $DF\ 023 + DF\ 042 - RF\ 042$ ou solde de l'opération $RI\ 021 + RI\ 040 - DI\ 040$.

(13) Le chapitre 204 « Subventions d'équipement versées » est un chapitre globalisé regroupant les comptes 204 et 2324.

II – PRESENTATION GENERALE DU BUDGET	II
EQUILIBRE FINANCIER – SECTION DE FONCTIONNEMENT	C2

DEPENSES DE FONCTIONNEMENT

Chap.	Libellé	Pour mémoire, budget précédent (1)	Restes à réaliser N-1	Propositions nouvelles (2)	Vote de l'assemblée	TOTAL (= RAR + vote)
011	Charges à caractère général (3)	114 914 969,00	0,00	105 896 380,74	0,00	105 896 380,74
012	Charges de personnel et frais assimilés (3)	388 291 067,00	0,00	390 940 392,00	0,00	390 940 392,00
014	Atténuations de produits	39 364 500,00	0,00	25 524 500,00	0,00	25 524 500,00
016	APA	98 341 119,00	0,00	97 452 450,45	0,00	97 452 450,45
017	RSA / Régularisations de RMI	306 020 724,00	0,00	306 159 438,92	0,00	306 159 438,92
65	Autres charges de gestion courante (sauf 6586) (3)	516 348 526,00	0,00	593 049 727,44	0,00	593 049 727,44
6586	Frais fonctionnement des groupes d'élus	612 000,00	0,00	612 000,00	0,00	612 000,00
Total des dépenses de gestion courante		1 463 892 905,00	0,00	1 519 634 889,55	0,00	1 519 634 889,55
66	Charges financières	30 911 000,00	0,00	29 831 000,00	0,00	29 831 000,00
67	Charges spécifiques (3)	858 590,00	0,00	846 680,00	0,00	846 680,00
68	Dotations aux provisions, dépréciations (semi-budgétaires) (3)	1 061 064,00		1 339 190,00	0,00	1 339 190,00
Total des dépenses réelles de fonctionnement		1 496 723 559,00	0,00	1 551 651 759,55	0,00	1 551 651 759,55

023	Virement à la section d'investissement (4)	13 260 871,87		1 158 607,13	0,00	1 158 607,13
042	Opérations ordre transf. entre sections (4) (5)	146 000 000,00		141 537 673,00	0,00	141 537 673,00
043	Opérations ordre intérieur de la section (4)	0,00		0,00	0,00	0,00
Total des dépenses d'ordre de fonctionnement		159 260 871,87		142 696 280,13	0,00	142 696 280,13

TOTAL	1 655 984 430,87	0,00	1 694 348 039,68	0,00	1 694 348 039,68
--------------	-------------------------	-------------	-------------------------	-------------	-------------------------

+

D 002 RESULTAT REPORTE OU ANTICIPE	0,00
---	-------------

=

TOTAL DES DEPENSES DE FONCTIONNEMENT CUMULEES	1 694 348 039,68
--	-------------------------

(1) Voir état I-B pour la comparaison par rapport au budget précédent.

(2) Proposition formulée par le président pour l'exercice N.

(3) Hors dépenses imputées aux chapitres 016 et 017.

(4) DF 023 = RI 021 ; DI 040 = RF 042 ; RI 040 = DF 042 ; DF 043 = RF 043.

(5) Les comptes 68 peuvent figurer dans le détail du chapitre si la collectivité a opté pour le régime des provisions budgétaires, conformément aux dispositions législatives et réglementaires applicables.

II – PRESENTATION GENERALE DU BUDGET	II
EQUILIBRE FINANCIER – SECTION DE FONCTIONNEMENT	C2

RECETTES DE FONCTIONNEMENT

Chap.	Libellé	Pour mémoire, budget précédent (1)	Restes à réaliser N-1	Propositions nouvelles (2)	Vote de l'assemblée	TOTAL (= RAR + vote)
013	Atténuations de charges (3)	1 429 868,00	0,00	1 429 868,00	0,00	1 429 868,00
016	APA	38 733 800,00	0,00	44 542 172,00	0,00	44 542 172,00
017	RSA / Régularisations de RMI	15 567 302,00	0,00	17 076 252,00	0,00	17 076 252,00
70	Prod. services, domaine, ventes diverses	23 069 834,00	0,00	27 254 055,00	0,00	27 254 055,00
73	Impôts et taxes (sauf le 731)	651 893 600,00	0,00	656 853 517,00	0,00	656 853 517,00
731	Fiscalité locale	564 620 000,00	0,00	610 139 000,00	0,00	610 139 000,00
74	Dotations et participations (3)	277 573 700,00	0,00	269 706 165,68	0,00	269 706 165,68
75	Autres produits de gestion courante (3)	12 577 451,00	0,00	19 314 343,00	0,00	19 314 343,00
Total des recettes de gestion courante		1 585 465 555,00	0,00	1 646 315 372,68	0,00	1 646 315 372,68
76	Produits financiers	1 247 000,00	0,00	920 000,00	0,00	920 000,00
77	Produits spécifiques (3)	0,00	0,00	0,00	0,00	0,00
78	Reprises amort., dépréciations, prov. (semi-budgétaires) (3)	1 602 000,00		1 546 000,00	0,00	1 546 000,00
Total des recettes réelles de fonctionnement		1 588 314 555,00	0,00	1 648 781 372,68	0,00	1 648 781 372,68

042	Opérations ordre transf. entre sections (4) (5)	66 360 836,00		45 566 667,00	0,00	45 566 667,00
043	Opérations ordre intérieur de la section (4)	0,00		0,00	0,00	0,00
Total des recettes d'ordre de fonctionnement		66 360 836,00		45 566 667,00	0,00	45 566 667,00

TOTAL	1 654 675 391,00	0,00	1 694 348 039,68	0,00	1 694 348 039,68
--------------	-------------------------	-------------	-------------------------	-------------	-------------------------

+

R 002 RESULTAT REPORTE OU ANTICIPE	0,00
---	-------------

=

TOTAL DES RECETTES DE FONCTIONNEMENT CUMULEES	1 694 348 039,68
--	-------------------------

Pour information :

AUTOFINANCEMENT PREVISIONNEL DÉGAGÉ AU PROFIT DE LA SECTION D'INVESTISSEMENT (6)	97 129 613,13
---	----------------------

Il s'agit, pour un budget voté en équilibre, des ressources propres correspondant à l'excédent des recettes réelles de fonctionnement sur les dépenses réelles de fonctionnement. Il sert à financer le remboursement du capital de la dette et les nouveaux investissements de la collectivité.

(1) Voir état I-B pour la comparaison par rapport au budget précédent.

(2) Proposition formulée par le président pour l'exercice N.

(3) Hors recettes imputées aux chapitres 016 et 017.

(4) DF 023 = RI 021 ; DI 040 = RF 042 ; RI 040 = DF 042 ; DF 043 = RF 043.

(5) Les comptes 78 peuvent figurer dans le détail du chapitre si la collectivité a opté pour le régime des provisions budgétaires, conformément aux dispositions législatives et réglementaires applicables.

(6) Solde de l'opération DF 023 + DF 042 – RF 042 ou solde de l'opération RI 021 + RI 040 – DI 040.

II – PRESENTATION GENERALE DU BUDGET	II
BALANCE GENERALE – DEPENSES	D1

DEPENSES D'INVESTISSEMENT (y compris RAR)

INVESTISSEMENT		Opérations réelles (1)	Opérations d'ordre (2)	TOTAL
10	Dotations, fonds divers et réserves	0,00	0,00	0,00
13	Subventions d'investissement (3)	0,00	11 292 341,00	11 292 341,00
15	Provisions pour risques et charges (4)		0,00	0,00
16	Emprunts et dettes assimilées (sauf 1688 non budgétaire)	210 962 000,00	1 893 000,00	212 855 000,00
18	Cpte de liaison : affectation (BA,régie)	(7) 0,00		0,00
	Total des opérations d'équipement	0,00		0,00
20	Immobilisations incorporelles (sauf 204) (3) (5)	15 718 271,12	0,00	15 718 271,12
204	Subventions d'équipement versées (3) (5) (10)	31 416 356,19	0,00	31 416 356,19
21	Immobilisations corporelles (3) (5)	22 496 315,00	0,00	22 496 315,00
22	Immobilisations reçues en affectation (3) (5)	(8) 0,00	0,00	0,00
23	Immobilisations en cours (3) (sauf 2324) (5)	122 538 367,76	501 717,00	123 040 084,76
018	RSA	0,00	0,00	0,00
26	Participations et créances rattachées	500 000,00	0,00	500 000,00
27	Autres immobilisations financières (3)	1 694 400,00	0,00	1 694 400,00
28	Amortissement des immobilisations (reprises)		0,00	0,00
29	Dépréciations des immobilisations (4)		0,00	0,00
39	Dépréciation des stocks et en-cours (4)		0,00	0,00
3...	Stocks et en-cours		0,00	0,00
198	Neutralisation des amortissements		34 174 326,00	34 174 326,00
45	Chapitres d'opérations pour compte de tiers (6)	0,00	0,00	0,00
481	Charges à rép. sur plusieurs exercices		0,00	0,00
49	Dépréciation des comptes de tiers (4)		0,00	0,00
59	Dépréciation des comptes financiers (4)		0,00	0,00
Dépenses d'investissement – Total		405 325 710,07	47 861 384,00	453 187 094,07

+

D 001 SOLDE D'EXECUTION NEGATIF REPORTE OU ANTICIPE	0,00
--	-------------

=

TOTAL DES DEPENSES D'INVESTISSEMENT CUMULEES	453 187 094,07
---	-----------------------

DEPENSES DE FONCTIONNEMENT (y compris RAR)

FONCTIONNEMENT		Opérations réelles (1)	Opérations d'ordre (2)	TOTAL
011	Charges à caractère général (9)	105 896 380,74		105 896 380,74
012	Charges de personnel et frais assimilés (9)	390 940 392,00		390 940 392,00
014	Atténuations de produits	25 524 500,00		25 524 500,00
016	APA	97 452 450,45		97 452 450,45
017	RSA / Régularisations de RMI	306 159 438,92		306 159 438,92
60	Achats et variation des stocks		0,00	0,00
65	Autres charges de gestion courante (sauf 6586) (9)	593 049 727,44	0,00	593 049 727,44
6586	Frais fonctionnement des groupes d'élus	612 000,00		612 000,00
66	Charges financières	29 831 000,00	0,00	29 831 000,00
67	Charges spécifiques (9)	846 680,00	0,00	846 680,00
68	Dot. aux amortissements et provisions (9)	1 339 190,00	141 537 673,00	142 876 863,00
71	Production stockée (ou déstockage)		0,00	0,00
023	Virement à la section d'investissement		1 158 607,13	1 158 607,13
Dépenses de fonctionnement – Total		1 551 651 759,55	142 696 280,13	1 694 348 039,68

+

D 002 RESULTAT REPORTE OU ANTICIPE	0,00
---	-------------

=

TOTAL DES DEPENSES DE FONCTIONNEMENT CUMULEES	1 694 348 039,68
--	-------------------------

(1) Y compris les opérations relatives au rattachement et les opérations d'ordre semi-budgétaires.

(2) Voir la liste des opérations d'ordre de l'instruction budgétaire et comptable M. 57.

- (3) Hors dépenses imputées au chapitre 018.
- (4) Ces chapitres ne sont à renseigner que si la collectivité applique le régime des provisions budgétaires, conformément aux dispositions législatives et réglementaires applicables.
- (5) Hors chapitres opérations.
- (6) Seul le total des opérations pour compte de tiers figure sur cet état (voir le détail en IV-B5).
- (7) A utiliser uniquement dans le cas où la collectivité effectuerait une dotation initiale au profit d'un service public doté de la seule autonomie financière.
- (8) A utiliser uniquement dans le cas où la collectivité effectuerait des dépenses sur des biens affectés.
- (9) Hors dépenses imputées aux chapitres 016 et 017.
- (10) Le chapitre 204 « Subventions d'équipement versées » est un chapitre globalisé regroupant les comptes 204 et 2324.

II – PRESENTATION GENERALE DU BUDGET	II
BALANCE GENERALE – RECETTES	D2

RECETTES D'INVESTISSEMENT (y compris RAR)

INVESTISSEMENT		Opérations réelles (1)	Opérations d'ordre (2)	TOTAL
10	Dotations, fonds divers et réserves (sauf 1068)	20 900 000,00	0,00	20 900 000,00
13	Subventions d'investissement (reçues) (3)	45 841 286,94	0,00	45 841 286,94
15	Provisions pour risques et charges (4)		0,00	0,00
16	Emprunts et dettes assimilées (sauf 1688 non budgétaire)	233 635 000,00	1 893 000,00	235 528 000,00
18	Cpte de liaison : affectation (BA,régie)	(6) 0,00		0,00
20	Immobilisations incorporelles (sauf le 204) (3)	0,00	0,00	0,00
204	Subventions d'équipement versées (3) (9)	0,00	0,00	0,00
21	Immobilisations corporelles (3)	3 000,00	0,00	3 000,00
22	Immobilisations reçues en affectation (3)	(7) 0,00	0,00	0,00
23	Immobilisations en cours(sauf 2324) (3)	0,00	401 717,00	401 717,00
018	RSA	0,00	0,00	0,00
26	Participations et créances rattachées	0,00	0,00	0,00
27	Autres immobilisations financières (3)	726 560,00	0,00	726 560,00
28	Amortissement des immobilisations		141 537 673,00	141 537 673,00
29	Dépréciations des immobilisations (4)		0,00	0,00
39	Dépréciation des stocks et en-cours (4)		0,00	0,00
3...	Stocks et en-cours		0,00	0,00
45	Chapitres d'opérations pour compte de tiers (5)	0,00	0,00	0,00
481	Charges à rép. sur plusieurs exercices		0,00	0,00
49	Dépréciation des comptes de tiers (4)		0,00	0,00
59	Dépréciation des comptes financiers (4)		0,00	0,00
021	Virement de la section de fonctionnement		1 158 607,13	1 158 607,13
024	Produits des cessions d'immobilisations	7 090 250,00		7 090 250,00
Recettes d'investissement – Total		308 196 096,94	144 990 997,13	453 187 094,07

+

R 001 SOLDE D'EXECUTION POSITIF REPORTE OU ANTICIPE	0,00
--	-------------

+

R 1068 AFFECTATION DU RESULTAT	0,00
---------------------------------------	-------------

=

TOTAL DES RECETTES D'INVESTISSEMENT CUMULEES	453 187 094,07
---	-----------------------

RECETTES DE FONCTIONNEMENT (y compris RAR)

FONCTIONNEMENT		Opérations réelles (1)	Opérations d'ordre (2)	TOTAL
013	Atténuations de charges (8)	1 429 868,00		1 429 868,00
016	APA	44 542 172,00		44 542 172,00
017	RSA / Régularisations de RMI	17 076 252,00		17 076 252,00
60	Achats et variation des stocks		0,00	0,00
70	Prod. services, domaine, ventes diverses	27 254 055,00		27 254 055,00
71	Production stockée (ou déstockage)		0,00	0,00
72	Production immobilisée		100 000,00	100 000,00
73	Impôts et taxes (sauf 731)	656 853 517,00		656 853 517,00
731	Fiscalité locale	610 139 000,00		610 139 000,00
74	Dotations et participations (8)	269 706 165,68		269 706 165,68
75	Autres produits de gestion courante (8)	19 314 343,00	0,00	19 314 343,00
76	Produits financiers	920 000,00	0,00	920 000,00
77	Produits spécifiques (8)	0,00	45 466 667,00	45 466 667,00
78	Reprise sur amortissements et provisions (8)	1 546 000,00	0,00	1 546 000,00
79	Transferts de charges		0,00	0,00
Recettes de fonctionnement – Total		1 648 781 372,68	45 566 667,00	1 694 348 039,68

DPT DU VAL DE MARNE (EURO) - DEPARTEMENT DU VAL DE MARNE - BP (projet de budget) - 2026

FONCTIONNEMENT	Opérations réelles (1)	Opérations d'ordre (2)	TOTAL
			+
			R 002 RESULTAT REPORTE OU ANTICIPE
			0,00
			=
			TOTAL DES RECETTES DE FONCTIONNEMENT CUMULEES
			1 694 348 039,68

(1) Y compris les opérations relatives au rattachement et les opérations d'ordre semi-budgétaires.

(2) Voir la liste des opérations d'ordre de l'instruction budgétaire et comptable M. 57.

(3) Hors recettes imputées au chapitre 018.

(4) Ces chapitres ne sont à renseigner que si la collectivité applique le régime des provisions budgétaires, conformément aux dispositions législatives et réglementaires applicables.

(5) Seul le total des opérations pour compte de tiers figure sur cet état (voir le détail en IV-B5).

(6) A utiliser uniquement dans le cas où la collectivité effectuerait une dotation initiale au profit d'un service public doté de la seule autonomie financière.

(7) A utiliser uniquement dans le cas où la collectivité effectuerait des dépenses sur des biens affectés.

(8) Hors recettes imputées aux chapitres 016 et 017.

(9) Le chapitre 204 « Subventions d'équipement versées » est un chapitre globalisé regroupant les comptes 204 et 2324.

III – VOTE DU BUDGET	III
SECTION D'INVESTISSEMENT – VUE D'ENSEMBLE – DEPENSES – AP NOUVELLES ET CREDITS DE L'EXERCICE	A

DEPENSES

Chapitre		Pour mémoire, budget précédent (1)	RAR N-1 I	Vote de l'assemblée sur les AP lors de la séance budgétaire (2)	Propositions nouvelles	Vote de l'assemblée II	Pour information, dépenses gérées dans le cadre d'une AP	Pour information, dépenses gérées hors AP	TOTAL (RAR N-1 + Vote) III = I + II
TOTAL		624 997 796,88	0,00	175 868 596,53	453 187 094,07	0,00	170 098 899,57	283 088 194,50	453 187 094,07
018	RSA	0,00	0,00	0,00	0,00	0,00	0,00	0,00	0,00
20	Immobilisations incorporelles (sauf 204)	16 366 053,88	0,00	10 373 180,36	15 718 271,12	0,00	5 684 031,12	10 034 240,00	15 718 271,12
204	Subventions d'équipement versées (9)	27 797 890,00	0,00	29 101 065,00	31 416 356,19	0,00	26 434 475,69	4 981 880,50	31 416 356,19
21	Immobilisations corporelles	22 039 335,00	0,00	3 258 717,46	22 496 315,00	0,00	16 387 025,00	6 109 290,00	22 496 315,00
22	Immobilisations reçues en affectation	0,00	0,00	0,00	0,00	0,00	0,00	0,00	0,00
23	Immobilisations en cours (sauf 2324)	154 996 363,00	0,00	133 135 633,71	122 538 367,76	0,00	121 593 367,76	945 000,00	122 538 367,76
	Total des opérations d'équipement (3)	0,00	0,00	0,00	0,00	0,00	0,00	0,00	0,00
Total des dépenses d'équipement		221 199 641,88	0,00	175 868 596,53	192 169 310,07	0,00	170 098 899,57	22 070 410,50	192 169 310,07
10	Dotations, fonds divers et réserves	0,00	0,00		0,00	0,00		0,00	0,00
13	Subventions d'investissement	0,00	0,00		0,00	0,00		0,00	0,00
16	Emprunts et dettes assimilées (sauf 1688 non budgétaire)	326 045 000,00	0,00		210 962 000,00	0,00		210 962 000,00	210 962 000,00
18	Cpte de liaison : affectation (BA,régie)	0,00	0,00		0,00	0,00		0,00	0,00
26	Participations et créances rattachées	0,00	0,00	0,00	500 000,00	0,00	0,00	500 000,00	500 000,00
27	Autres immobilisations financières	2 192 647,00	0,00	0,00	1 694 400,00	0,00	0,00	1 694 400,00	1 694 400,00
020	Dépenses imprévues (dans le cadre d'une AP)			0,00					
Total des dépenses financières		328 237 647,00	0,00	0,00	213 156 400,00	0,00	0,00	213 156 400,00	213 156 400,00
45	Chapitres d'opérations pour compte de tiers (4)	700 000,00	0,00	0,00	0,00	0,00	0,00	0,00	0,00
Total des dépenses réelles		550 137 288,88	0,00	175 868 596,53	405 325 710,07	0,00	170 098 899,57	235 226 810,50	405 325 710,07
040	Opérations ordre transf. entre sections (5) (6)	66 360 836,00			45 566 667,00	0,00		45 566 667,00	45 566 667,00
041	Opérations patrimoniales (7)	8 499 672,00			2 294 717,00	0,00		2 294 717,00	2 294 717,00
Total des dépenses d'ordre		74 860 508,00			47 861 384,00	0,00		47 861 384,00	47 861 384,00

D001 Solde d'exécution négatif reporté ou anticipé (8)	0,00
---	-------------

Total des dépenses d'investissement cumulées	453 187 094,07
---	-----------------------

- (1) Voir état I-B pour le contenu du budget précédent.
- (2) Il s'agit des AP nouvelles qui sont votées lors de la séance d'adoption du budget. Cela concerne les AP relatives à de nouvelles programmations pluriannuelles mais également les AP modifiant un stock d'AP existant.
- (3) Voir l'état III-A2.1 pour le détail des opérations d'équipement.
- (4) Voir l'état IV-B5 pour le détail des opérations pour compte de tiers.
- (5) Cf. définition du chapitre des opérations d'ordre (*DI 040 = RF 042*).
- (6) Aucune prévision budgétaire ne doit figurer à l'article 192 (cf. chapitre 024 « produit des cessions d'immobilisations »).
- (7) Cf. définition du chapitre des opérations d'ordre (*DI 041 = RI 041*).
- (8) Le solde d'exécution reporté est le résultat constaté de l'exercice précédent qui fait l'objet d'un report et non d'un vote de l'assemblée délibérante. Inscrire en cas de reprise des résultats définitifs ou anticipés de l'exercice précédent.
- (9) Le chapitre 204 « Subventions d'équipement versées » est un chapitre globalisé regroupant les comptes 204 et 2324.

III – VOTE DU BUDGET	III
SECTION D'INVESTISSEMENT – VUE D'ENSEMBLE – RECETTES	A

RECETTES

Chapitre		Pour mémoire, budget précédent (1)	RAR N-1 I	Propositions nouvelles	Vote de l'assemblée II	TOTAL (RAR N-1 + Vote) III = I + II
TOTAL		616 908 889,87	0,00	453 187 094,07	0,00	453 187 094,07
018	RSA	0,00	0,00	0,00	0,00	0,00
13	Subventions d'investissement (hors 138)	49 438 470,00	0,00	45 841 286,94	0,00	45 841 286,94
16	Emprunts et dettes assimilées (hors 16449, 165, 166 et 1688 non budgétaire)	133 000 000,00	0,00	115 590 000,00	0,00	115 590 000,00
20	Immobilisations incorporelles (sauf 204)	0,00	0,00	0,00	0,00	0,00
204	Subventions d'équipement versées (9)	0,00	0,00	0,00	0,00	0,00
21	Immobilisations corporelles	3 000,00	0,00	3 000,00	0,00	3 000,00
22	Immobilisations reçues en affectation	0,00	0,00	0,00	0,00	0,00
23	Immobilisations en cours (sauf 2324)	0,00	0,00	0,00	0,00	0,00
Total des recettes d'équipement		182 441 470,00	0,00	161 434 286,94	0,00	161 434 286,94
10	Dotations, fonds divers et réserves (sauf 1068)	18 320 000,00	0,00	20 900 000,00	0,00	20 900 000,00
138	Autres subventions invest. non transf.	0,00	0,00	0,00	0,00	0,00
16	Emprunts et dettes assimilées (16449, 165 et 166)	235 513 000,00	0,00	118 045 000,00	0,00	118 045 000,00
18	Cpte de liaison : affectation (BA,régie)	0,00	0,00	0,00	0,00	0,00
26	Participations et créances rattachées	0,00	0,00	0,00	0,00	0,00
27	Autres immobilisations financières	592 000,00	0,00	726 560,00	0,00	726 560,00
024	Produits des cessions d'immobilisations	12 281 876,00	0,00	7 090 250,00	0,00	7 090 250,00
Total des recettes financières		266 706 876,00	0,00	146 761 810,00	0,00	146 761 810,00
45	Chapitres d'opérations pour compte de tiers (2)	0,00	0,00	0,00	0,00	0,00
Total des recettes réelles		449 148 346,00	0,00	308 196 096,94	0,00	308 196 096,94
021	Virement de la section de fonctionnement	13 260 871,87		1 158 607,13	0,00	1 158 607,13
040	Opérations ordre transf. entre sections (3) (4) (5)	146 000 000,00		141 537 673,00	0,00	141 537 673,00
041	Opérations patrimoniales (6)	8 499 672,00		2 294 717,00	0,00	2 294 717,00
Total des recettes d'ordre		167 760 543,87		144 990 997,13	0,00	144 990 997,13

R001 Solde d'exécution positif reporté ou anticipé (7)	0,00
---	-------------

Affectation au compte 1068 (8)	0,00
---------------------------------------	-------------

DPT DU VAL DE MARNE (EURO) - DEPARTEMENT DU VAL DE MARNE - BP (projet de budget) - 2026

Chapitre	Pour mémoire, budget précédent (1)	RAR N-1	Propositions nouvelles	Vote de l'assemblée	TOTAL (RAR N-1 + Vote)
		I		II	III = I + II
Total des recettes d'investissement cumulées					453 187 094,07

(1) Voir état I-B pour le contenu du budget précédent.

(2) Voir l'état IV-B5 pour le détail des opérations pour compte de tiers.

(3) Cf. définition du chapitre des opérations d'ordre (*RI 040 = DF 042*).

(4) Les comptes 15, 29, 39, 49 et 59 peuvent figurer dans le détail du chapitre si la collectivité a opté pour le régime des provisions budgétaires, conformément aux dispositions législatives et réglementaires applicables.

(5) Aucune prévision budgétaire ne doit figurer à l'article 192 (cf. chapitre 024 « produit des cessions d'immobilisations »).

(6) Cf. définition du chapitre des opérations d'ordre (*DI 041 = RI 041*). Le solde d'exécution reporté est le résultat constaté de l'exercice précédent qui fait l'objet d'un report et non d'un vote de l'assemblée délibérante. Inscrire en cas de reprise des résultats définitifs ou anticipés de l'exercice précédent.

(7) Le solde d'exécution reporté est le résultat constaté de l'exercice précédent qui fait l'objet d'un report et non d'un vote de l'assemblée délibérante. Inscrire en cas de reprise des résultats définitifs ou anticipés de l'exercice précédent.

(8) Le montant inscrit doit être conforme à la délibération d'affectation du résultat. Ce montant ne fait donc pas l'objet d'un nouveau vote.

(9) Le chapitre 204 « Subventions d'équipement versées » est un chapitre globalisé regroupant les comptes 204 et 2324.

III – VOTE DU BUDGET	III
SECTION D'INVESTISSEMENT – DEPENSES – DETAIL PAR ARTICLE	A1

Chap. / art. (1)		Pour mémoire, budget précédent (2)	RAR N-1 I	Vote de l'assemblée sur les AP lors de la séance budgétaire (3)	Propositions nouvelles	Vote de l'assemblée II	Pour information Crédits gérés dans le cadre d'une AP	Pour information Crédits gérés hors AP	TOTAL (RAR N-1 + Vote) III = I + II
TOTAL		624 997 796,88	0,00	175 868 596,53	453 187 094,07	0,00	170 098 899,57	283 088 194,50	453 187 094,07
018	RSA	0,00	0,00	0,00	0,00	0,00	0,00	0,00	0,00
20	Immobilisations incorporelles (sauf 204)	16 366 053,88	0,00	10 373 180,36	15 718 271,12	0,00	5 684 031,12	10 034 240,00	15 718 271,12
2031	Frais d'études	9 515 652,88	0,00	7 454 999,12	7 454 999,12	0,00	3 654 999,12	3 800 000,00	7 454 999,12
2032	Frais de recherche et de développement	202 021,00	0,00	50 000,00	50 000,00	0,00	50 000,00	0,00	50 000,00
2051	Concessions, droits similaires	6 648 380,00	0,00	8 213 272,00	8 213 272,00	0,00	1 979 032,00	6 234 240,00	8 213 272,00
204	Subventions d'équipement versées (9)	27 797 890,00	0,00	29 101 065,00	31 416 356,19	0,00	26 434 475,69	4 981 880,50	31 416 356,19
204112	Subv. Etat : Bâtiments, installations	3 863 776,00	0,00	3 585 817,00	3 585 817,00	0,00	0,00	3 585 817,00	3 585 817,00
204113	Subv. Etat : Projet infrastructure	60 000,00	0,00	60 000,00	60 000,00	0,00	60 000,00	0,00	60 000,00
204133	Subv. Dpt : Projet infrastructure	277 954,00	0,00	304 759,54	304 759,54	0,00	304 759,54	0,00	304 759,54
2041481	Subv. Autres cnes: Bien mobilier, matériel	23 800,00	0,00	23 800,00	23 800,00	0,00	23 800,00	0,00	23 800,00
2041482	Subv. Autres cnes: Bâtiments, installations	2 132 000,00	0,00	2 953 637,00	2 953 637,00	0,00	2 693 637,00	260 000,00	2 953 637,00
2041483	Subv. Autres cnes: Projet infrastructure	1 700 000,00	0,00	0,00	0,00	0,00	0,00	0,00	0,00
20415332	ADM : Bâtiments, installations	1 800 070,00	0,00	1 898 361,00	1 898 361,00	0,00	1 898 361,00	0,00	1 898 361,00
20415333	ADM : Projet infrastructure	500 000,00	0,00	500 000,00	500 000,00	0,00	500 000,00	0,00	500 000,00
20415343	IC : Projet infrastructure	706 228,00	0,00	616 564,35	616 564,35	0,00	616 564,35	0,00	616 564,35
2041582	Autres grpts - Bâtiments et installat°	0,00	0,00	40 000,00	40 000,00	0,00	40 000,00	0,00	40 000,00
2041583	Autres grpts-Proj infrastruct Int nation	800 000,00	0,00	6 355 787,49	6 355 787,49	0,00	6 355 787,49	0,00	6 355 787,49
2041723	SNCF Réseau : Projet infrastructure	2 688 000,00	0,00	1 778 774,00	1 778 774,00	0,00	1 778 774,00	0,00	1 778 774,00
204181	Autres org pub - Biens mob, mat, études	10 000,00	0,00	0,00	0,00	0,00	0,00	0,00	0,00
204182	Autres org pub - Bât. et installations	10 490 229,00	0,00	10 502 668,50	10 502 668,50	0,00	9 466 605,00	1 036 063,50	10 502 668,50
204183	Autres org pub-Proj infrastruct int nat.	0,00	0,00	424 955,98	424 955,98	0,00	424 955,98	0,00	424 955,98
20421	Privé : Bien mobilier, matériel	210 000,00	0,00	160 000,00	160 000,00	0,00	160 000,00	0,00	160 000,00

DPT DU VAL DE MARNE (EURO) - DEPARTEMENT DU VAL DE MARNE - BP (projet de budget) - 2026

Chap. / art. (1)		Pour mémoire, budget précédent (2)	RAR N-1 I	Vote de l'assemblée sur les AP lors de la séance budgétaire (3)	Propositions nouvelles	Vote de l'assemblée II	Pour information Crédits gérés dans le cadre d'une AP	Pour information Crédits gérés hors AP	TOTAL (RAR N-1 + Vote) III = I + II
20422	Privé : Bâtiments, installations	2 410 833,00	0,00		1 606 264,00	0,00	1 606 264,00	0,00	1 606 264,00
20431	Subv.Scol : Bien mobilier, matériel	125 000,00	0,00		100 000,00	0,00	0,00	100 000,00	100 000,00
2324	Subventions d'équipements versées	0,00	0,00		504 967,33	0,00	504 967,33	0,00	504 967,33
21	Immobilisations corporelles	22 039 335,00	0,00	3 258 717,46	22 496 315,00	0,00	16 387 025,00	6 109 290,00	22 496 315,00
2111	Terrains nus	1 518 000,00	0,00		1 644 500,00	0,00	1 644 500,00	0,00	1 644 500,00
2115	Terrains bâtis	200 000,00	0,00		0,00	0,00	0,00	0,00	0,00
2121	Plantations d'arbres et d'arbustes	2 258 000,00	0,00		1 138 000,00	0,00	983 000,00	155 000,00	1 138 000,00
21312	Bâtiments scolaires	100 000,00	0,00		391 500,00	0,00	391 500,00	0,00	391 500,00
21313	Bâtiments sociaux et médico-sociaux	339 000,00	0,00		1 323 000,00	0,00	1 283 000,00	40 000,00	1 323 000,00
21351	Bâtiments publics	64 000,00	0,00		64 000,00	0,00	0,00	64 000,00	64 000,00
21578	Autre matériel technique	523 500,00	0,00		378 800,00	0,00	50 000,00	328 800,00	378 800,00
21611	Biens sous-jacents	59 000,00	0,00		59 000,00	0,00	0,00	59 000,00	59 000,00
21621	Biens sous-jacents	51 000,00	0,00		43 000,00	0,00	0,00	43 000,00	43 000,00
21622	Dépenses ultérieures immobilisées	25 000,00	0,00		33 000,00	0,00	0,00	33 000,00	33 000,00
2181	Install. générales, agencements	0,00	0,00		60 000,00	0,00	0,00	60 000,00	60 000,00
21828	Autres matériels de transport	1 170 000,00	0,00		1 000 000,00	0,00	0,00	1 000 000,00	1 000 000,00
21831	Matériel informatique scolaire	7 700 000,00	0,00		8 774 700,00	0,00	8 774 700,00	0,00	8 774 700,00
21838	Autre matériel informatique	4 561 700,00	0,00		3 947 200,00	0,00	2 560 000,00	1 387 200,00	3 947 200,00
21841	Matériel de bureau et mobilier scolaire	1 233 833,00	0,00		1 000 325,00	0,00	500 325,00	500 000,00	1 000 325,00
21848	Autres matériels de bureau et mobiliers	554 200,00	0,00		858 700,00	0,00	0,00	858 700,00	858 700,00
2185	Matériel de téléphonie	340 000,00	0,00		340 000,00	0,00	0,00	340 000,00	340 000,00
2188	Autres immobilisations corporelles	1 342 102,00	0,00		1 440 590,00	0,00	200 000,00	1 240 590,00	1 440 590,00
22	Immobilisations reçues en affectation	0,00	0,00	0,00	0,00	0,00	0,00	0,00	0,00
23	Immobilisations en cours (sauf 2324)	154 996 363,00	0,00	133 135 633,71	122 538 367,76	0,00	121 593 367,76	945 000,00	122 538 367,76
2312	Agencements et aménagements de terrains	5 874 718,00	0,00		4 931 340,00	0,00	4 501 340,00	430 000,00	4 931 340,00
2313	Constructions	90 802 962,00	0,00		69 780 438,17	0,00	69 725 438,17	55 000,00	69 780 438,17
2314	Constructions sur sol d'autrui	650 000,00	0,00		50 000,00	0,00	50 000,00	0,00	50 000,00
2315	Install., matériel et outill. technique	56 387 283,00	0,00		47 521 589,59	0,00	47 091 589,59	430 000,00	47 521 589,59

DPT DU VAL DE MARNE (EURO) - DEPARTEMENT DU VAL DE MARNE - BP (projet de budget) - 2026

Chap. / art. (1)		Pour mémoire, budget précédent (2)	RAR N-1 I	Vote de l'assemblée sur les AP lors de la séance budgétaire (3)	Propositions nouvelles	Vote de l'assemblée II	Pour information Crédits gérés dans le cadre d'une AP	Pour information Crédits gérés hors AP	TOTAL (RAR N-1 + Vote) III = I + II
2317	Immo. corporelles reçues mise à dispo.	760 000,00	0,00		230 000,00	0,00	200 000,00	30 000,00	230 000,00
238	Avances commandes immo corporelles	521 400,00	0,00		25 000,00	0,00	25 000,00	0,00	25 000,00
	Total des opérations d'équipement (4)	0,00	0,00	0,00	0,00	0,00	0,00	0,00	0,00
Total des dépenses d'équipement		221 199 641,88	0,00	175 868 596,53	192 169 310,07	0,00	170 098 899,57	22 070 410,50	192 169 310,07
10	Dotations, fonds divers et réserves	0,00	0,00		0,00	0,00		0,00	0,00
13	Subventions d'investissement	0,00	0,00		0,00	0,00		0,00	0,00
16	Emprunts et dettes assimilées (sauf le 1688 non budgétaire)	326 045 000,00	0,00		210 962 000,00	0,00		210 962 000,00	210 962 000,00
1641	Emprunts en euros	83 080 000,00	0,00		91 024 000,00	0,00		91 024 000,00	91 024 000,00
16441	Opérations afférentes à l'emprunt	7 452 000,00	0,00		1 893 000,00	0,00		1 893 000,00	1 893 000,00
16449	Opérations de tirage ligne trésorerie	85 513 000,00	0,00		68 045 000,00	0,00		68 045 000,00	68 045 000,00
166	Refinancement de dette	150 000 000,00	0,00		50 000 000,00	0,00		50 000 000,00	50 000 000,00
18	Cpte de liaison : affectation (BA,régie)	0,00	0,00		0,00	0,00		0,00	0,00
26	Participations et créances rattachées	0,00	0,00	0,00	500 000,00	0,00	0,00	500 000,00	500 000,00
261	Titres de participation	0,00	0,00		500 000,00	0,00	0,00	500 000,00	500 000,00
27	Autres immobilisations financières	2 192 647,00	0,00	0,00	1 694 400,00	0,00	0,00	1 694 400,00	1 694 400,00
2748	Autres prêts	2 182 647,00	0,00		1 684 400,00	0,00	0,00	1 684 400,00	1 684 400,00
275	Dépôts et cautionnements versés	10 000,00	0,00		10 000,00	0,00	0,00	10 000,00	10 000,00
020	Dépenses imprévues (dans le cadre d'une AP)			0,00					
Total des dépenses financières		328 237 647,00	0,00	0,00	213 156 400,00	0,00	0,00	213 156 400,00	213 156 400,00
45...	Opérations pour compte de tiers (5)	700 000,00	0,00	0,00	0,00	0,00	0,00	0,00	0,00
458121	RGPE - Ligne 15 Sud	700 000,00	0,00		0,00	0,00	0,00	0,00	0,00
Total des dépenses réelles		550 137 288,88	0,00	175 868 596,53	405 325 710,07	0,00	170 098 899,57	235 226 810,50	405 325 710,07
040	Opérations ordre transf. entre sections (6)	66 360 836,00			45 566 667,00	0,00		45 566 667,00	45 566 667,00

DPT DU VAL DE MARNE (EURO) - DEPARTEMENT DU VAL DE MARNE - BP (projet de budget) - 2026

Chap. / art. (1)		Pour mémoire, budget précédent (2)	RAR N-1 I	Vote de l'assemblée sur les AP lors de la séance budgétaire (3)	Propositions nouvelles	Vote de l'assemblée II	Pour information Crédits gérés dans le cadre d'une AP	Pour information Crédits gérés hors AP	TOTAL (RAR N-1 + Vote) III = I + II
	<i>Reprise sur autofinancement antérieur</i>	66 260 836,00			45 466 667,00	0,00		45 466 667,00	45 466 667,00
139158	<i>Subv. transf. Autres groupements</i>	0,00			31 505,00	0,00		31 505,00	31 505,00
13916	<i>Subv. transf. Autres E.P.L.</i>	4 600 961,00			4 600 961,00	0,00		4 600 961,00	4 600 961,00
1393121	<i>Dotation départementale équip. collèges</i>	6 659 875,00			6 659 875,00	0,00		6 659 875,00	6 659 875,00
198	<i>Neutralisation des amortissements</i>	55 000 000,00			34 174 326,00	0,00		34 174 326,00	34 174 326,00
	<i>Charges transférées (7)</i>	100 000,00			100 000,00	0,00		100 000,00	100 000,00
2318	<i>Autres immo. corporelles en cours</i>	100 000,00			100 000,00	0,00		100 000,00	100 000,00
041	<i>Opérations patrimoniales (8)</i>	8 499 672,00			2 294 717,00	0,00		2 294 717,00	2 294 717,00
16449	<i>Opérations de tirage ligne trésorerie</i>	7 452 000,00			1 893 000,00	0,00		1 893 000,00	1 893 000,00
2312	<i>Agencements et aménagements de terrains</i>	0,00			54 096,00	0,00		54 096,00	54 096,00
2313	<i>Constructions</i>	462 477,00			275 685,00	0,00		275 685,00	275 685,00
2315	<i>Install., matériel et outill. technique</i>	585 195,00			71 936,00	0,00		71 936,00	71 936,00
Total des dépenses d'ordre		74 860 508,00			47 861 384,00	0,00		47 861 384,00	47 861 384,00

(1) Détailler les articles conformément au plan de comptes.

(2) Voir état I-B pour le contenu du budget précédent.

(3) Il s'agit des AP nouvelles qui sont votées lors de la séance d'adoption du budget. Cela concerne les AP relatives à de nouvelles programmations pluriannuelles mais également les AP modifiant un stock d'AP existant.

(4) Voir état III-A2.1 pour le détail des opérations d'équipement.

(5) Il y a autant de ligne que d'opération pour compte de tiers.

(6) Cf. définition du chapitre des opérations d'ordre (DI 040 = RF 042).

(7) Aucune prévision budgétaire ne doit figurer à l'article 192 (cf. chapitre 024 « produit des cessions d'immobilisations »).

(8) Cf. définition du chapitre des opérations d'ordre (DI 041 = RI 041).

(9) Le chapitre 204 « Subventions d'équipement versées » est un chapitre globalisé regroupant les comptes 204 et 2324.

III – VOTE DU BUDGET	III
SECTION D'INVESTISSEMENT – VUE D'ENSEMBLE DES OPERATIONS D'EQUIPEMENT	A2.1

Vue d'ensemble des chapitres des opérations d'équipement

N° Opération	Libellé de l'opération	N° AP (1)	Pour mémoire réalisations cumulées au 01/01/N	RAR N-1	Propositions nouvelles	Vote de l'assemblée	Pour information Crédits gérés dans le cadre d'une AP	Pour information Crédits gérés hors AP
TOTAL			0,00	0,00	0,00	0,00	0,00	0,00

(1) Colonne à renseigner uniquement lorsque l'opération d'équipement est afférente à une AP.

III – VOTE DU BUDGET	III
SECTION D'INVESTISSEMENT – DETAIL DES OPERATIONS D'EQUIPEMENT	A2.2

Cet état ne contient pas d'information.

III – VOTE DU BUDGET	III
SECTION D'INVESTISSEMENT – DETAIL DES OPERATIONS D'EQUIPEMENT	A2.3

Cet état ne contient pas d'information.

III – VOTE DU BUDGET	III
SECTION D'INVESTISSEMENT – RECETTES – DETAIL PAR ARTICLE	A3

Chap. / art. (1)		Pour mémoire, budget précédent (2)	RAR N-1	Propositions nouvelles	Vote de l'assemblée	TOTAL (RAR N-1 + Vote)
			I		II	III = I + II
TOTAL		616 908 889,87	0,00	453 187 094,07	0,00	453 187 094,07
018	RSA	0,00	0,00	0,00	0,00	0,00
13	Subventions d'investissement (hors 138)	49 438 470,00	0,00	45 841 286,94	0,00	45 841 286,94
1312	Subv. transf. Régions	742 938,00	0,00	439 700,00	0,00	439 700,00
13148	Subv. transf. Autres communes	568 000,00	0,00	0,00	0,00	0,00
13158	Subv. transf. Autres groupements	0,00	0,00	400 000,00	0,00	400 000,00
1321	Subv. non transf. Etat, établ. nationaux	6 644 476,00	0,00	6 655 167,01	0,00	6 655 167,01
1322	Subv. non transf. Régions	14 074 264,00	0,00	11 103 825,00	0,00	11 103 825,00
13241	Subv. non transf. Commune membre du GFP	43 750,00	0,00	0,00	0,00	0,00
13248	Subv. non transf. Autres communes	7 766 178,00	0,00	2 548 001,00	0,00	2 548 001,00
13251	Subv. non transf. GFP de rattachement	0,00	0,00	150 000,00	0,00	150 000,00
13258	Subv. non transf. Autres groupements	5 576 811,00	0,00	3 680 528,25	0,00	3 680 528,25
1326	Subv. non transf. Autres E.P.L.	150 800,00	0,00	3 988 420,28	0,00	3 988 420,28
1328	Autres subventions d'équip. non transf.	4 829 566,00	0,00	7 971 338,00	0,00	7 971 338,00
133121	Dotations départementale équip. collèges	6 659 875,00	0,00	6 659 875,00	0,00	6 659 875,00
13413	Dot. soutien à l'invest des départements	2 314 812,00	0,00	2 177 432,40	0,00	2 177 432,40
1345	Amendes radars automatiques et de police	67 000,00	0,00	67 000,00	0,00	67 000,00
16	Emprunts et dettes assimilées (hors 1688 non budgétaire) (3)	133 000 000,00	0,00	115 590 000,00	0,00	115 590 000,00
1641	Emprunts en euros	133 000 000,00	0,00	115 590 000,00	0,00	115 590 000,00
20	Immobilisations incorporelles (sauf 204) (4)	0,00	0,00	0,00	0,00	0,00
204	Subventions d'équipement versées (4) (10)	0,00	0,00	0,00	0,00	0,00
21	Immobilisations corporelles (4)	3 000,00	0,00	3 000,00	0,00	3 000,00
21848	Autres matériels de bureau et mobiliers	3 000,00	0,00	3 000,00	0,00	3 000,00
22	Immobilisations reçues en affectation (4)	0,00	0,00	0,00	0,00	0,00
23	Immobilisations en cours (sauf 2324) (4)	0,00	0,00	0,00	0,00	0,00
Total des recettes d'équipement		182 441 470,00	0,00	161 434 286,94	0,00	161 434 286,94
10	Dotations, fonds divers et réserves (sauf 1068)	18 320 000,00	0,00	20 900 000,00	0,00	20 900 000,00
10222	FCTVA	18 320 000,00	0,00	20 900 000,00	0,00	20 900 000,00
138	Autres subventions invest. non transf.	0,00	0,00	0,00	0,00	0,00
16	Emprunts et dettes assimilées (16449, 165 et 166)	235 513 000,00	0,00	118 045 000,00	0,00	118 045 000,00
16449	Opérations de tirage ligne trésorerie	85 513 000,00	0,00	68 045 000,00	0,00	68 045 000,00
166	Refinancement de dette	150 000 000,00	0,00	50 000 000,00	0,00	50 000 000,00
18	Cpte de liaison : affectation (BA,régie)	0,00	0,00	0,00	0,00	0,00

DPT DU VAL DE MARNE (EURO) - DEPARTEMENT DU VAL DE MARNE - BP (projet de budget) - 2026

Chap. / art. (1)		Pour mémoire, budget précédent (2)	RAR N-1	Propositions nouvelles	Vote de l'assemblée	TOTAL (RAR N-1 + Vote)
			I		II	III = I + II
26	Participations et créances rattachées	0,00	0,00	0,00	0,00	0,00
27	Autres immobilisations financières	592 000,00	0,00	726 560,00	0,00	726 560,00
2743	Prêts au personnel	0,00	0,00	100 000,00	0,00	100 000,00
2748	Autres prêts	592 000,00	0,00	626 560,00	0,00	626 560,00
024	Produits des cessions d'immobilisations	12 281 876,00	0,00	7 090 250,00	0,00	7 090 250,00
Total des recettes financières		266 706 876,00	0,00	146 761 810,00	0,00	146 761 810,00
45	Chapitres d'opérations pour compte de tiers (5)	0,00	0,00	0,00	0,00	0,00
Total des recettes réelles		449 148 346,00	0,00	308 196 096,94	0,00	308 196 096,94
021	<i>Virement de la section de fonctionnement</i>	13 260 871,87		1 158 607,13	0,00	1 158 607,13
040	<i>Opérations ordre transf. entre sections (6) (7) (8)</i>	146 000 000,00		141 537 673,00	0,00	141 537 673,00
28031	<i>Frais d'études</i>	0,00		4 131 922,04	0,00	4 131 922,04
28032	<i>Frais de recherche et de développement</i>	0,00		120 704,84	0,00	120 704,84
2804112	<i>Subv. Etat : Bâtiments, installations</i>	0,00		1 320 464,15	0,00	1 320 464,15
2804113	<i>Subv. Etat : Projet infrastructure</i>	0,00		614 835,00	0,00	614 835,00
2804114	<i>Voirie</i>	0,00		136 020,00	0,00	136 020,00
2804122	<i>Subv. Régions : Bâtiments, installations</i>	0,00		119 532,00	0,00	119 532,00
2804133	<i>Subv. Dpt : Projet infrastructure</i>	0,00		55 863,59	0,00	55 863,59
28041481	<i>Subv. Autres cnes: Bien mobilier, matériel</i>	0,00		4 734,67	0,00	4 734,67
28041482	<i>Subv. Autres cnes: Bâtiments, installations</i>	0,00		4 114 450,84	0,00	4 114 450,84
28041483	<i>Subv. Autres cnes: Projet infrastructure</i>	0,00		393 936,00	0,00	393 936,00
280415331	<i>ADM : Bien mobilier, matériel</i>	0,00		3 110 204,00	0,00	3 110 204,00
280415332	<i>ADM : Bâtiments, installations</i>	0,00		4 362 931,78	0,00	4 362 931,78
280415333	<i>ADM : Projet infrastructure</i>	0,00		682 534,00	0,00	682 534,00
280415342	<i>IC : Bâtiments, installations</i>	0,00		60 884,00	0,00	60 884,00
280415343	<i>IC : Projet infrastructure</i>	0,00		473 232,18	0,00	473 232,18
28041582	<i>Autres grpts - Bâtiments et installat°</i>	0,00		27 447,00	0,00	27 447,00
28041583	<i>Autres grpts-Proj infrastruct Int nation</i>	0,00		1 680 505,26	0,00	1 680 505,26
28041723	<i>SNCF Réseau : Projet infrastructure</i>	0,00		61 969,00	0,00	61 969,00
2804181	<i>Autres org pub - Biens mob, mat, études</i>	0,00		6 600,00	0,00	6 600,00
2804182	<i>Autres org pub - Bât. et installations</i>	0,00		10 631 622,52	0,00	10 631 622,52
2804183	<i>Autres org pub-Proj infrastruct int nat.</i>	0,00		372 079,78	0,00	372 079,78
280421	<i>Privé - Biens mob., matériel et études</i>	0,00		165 466,00	0,00	165 466,00
280422	<i>Privé - Bâtiments et installations</i>	0,00		4 792 863,26	0,00	4 792 863,26
280423	<i>Privé : Projet infrastructure</i>	0,00		107 254,00	0,00	107 254,00
280431	<i>Subv. Scol : Bien mobilier, matériel</i>	0,00		157 077,87	0,00	157 077,87
2804412	<i>Sub nat org pub - Bât. et installations</i>	0,00		716 190,75	0,00	716 190,75
2804413	<i>Sub nat org pub-Proj infrastruct int nat</i>	0,00		3 934,00	0,00	3 934,00
2804422	<i>Sub nat privé - Bât. et installations</i>	0,00		1 694,00	0,00	1 694,00
2805	<i>Licences, logiciels, droits similaires</i>	0,00		3 157 926,20	0,00	3 157 926,20

DPT DU VAL DE MARNE (EURO) - DEPARTEMENT DU VAL DE MARNE - BP (projet de budget) - 2026

Chap. / art. (1)		Pour mémoire, budget précédent (2)	RAR N-1 I	Propositions nouvelles	Vote de l'assemblée II	TOTAL (RAR N-1 + Vote) III = I + II
28121	Plantations d'arbres et d'arbustes	0,00		1 309 645,90	0,00	1 309 645,90
28128	Autres aménagements de terrains	0,00		4 359 672,00	0,00	4 359 672,00
281311	Bâtiments administratifs	0,00		6 168 498,00	0,00	6 168 498,00
281312	Bâtiments scolaires	0,00		48 436 895,84	0,00	48 436 895,84
281313	Bâtiments sociaux et médico-sociaux	0,00		7 855 369,72	0,00	7 855 369,72
281314	Bâtiments culturels et sportifs	0,00		2 118 653,00	0,00	2 118 653,00
281318	Autres bâtiments publics	0,00		1 653 534,00	0,00	1 653 534,00
281328	Autres bâtiments privés	0,00		39 166,00	0,00	39 166,00
281351	Bâtiments publics	0,00		3 982 629,25	0,00	3 982 629,25
28141	Construct° sol autrui - Bâtiments public	0,00		120 797,00	0,00	120 797,00
28152	Installations de voirie	0,00		2 765 652,00	0,00	2 765 652,00
281538	Autres réseaux	0,00		399 952,33	0,00	399 952,33
281578	Autre matériel technique	0,00		2 577 018,81	0,00	2 577 018,81
28162	Biens historiques et culturels mobiliers	0,00		2 580,00	0,00	2 580,00
281721	Plant. arbres, arbustes (mise à dispo)	0,00		18 753,00	0,00	18 753,00
281728	Autres agencements (m. à dispo)	0,00		1 372,00	0,00	1 372,00
2817311	Bâtiments administratifs (m. à dispo)	0,00		397 941,00	0,00	397 941,00
28181	Installations générales, aménagt divers	0,00		611 754,00	0,00	611 754,00
281828	Autres matériels de transport	0,00		1 162 804,97	0,00	1 162 804,97
281831	Matériel informatique scolaire	0,00		3 455 779,63	0,00	3 455 779,63
281838	Autre matériel informatique	0,00		5 357 897,43	0,00	5 357 897,43
281841	Matériel de bureau et mobilier scolaire	0,00		447 670,23	0,00	447 670,23
281848	Autres matériels de bureau et mobiliers	0,00		646 622,22	0,00	646 622,22
28185	Matériel de téléphonie	0,00		266 756,84	0,00	266 756,84
28188	Autres immo. corporelles	146 000 000,00		5 795 379,10	0,00	5 795 379,10
041	Opérations patrimoniales (9)	8 499 672,00		2 294 717,00	0,00	2 294 717,00
16449	Opérations de tirage ligne trésorerie	7 452 000,00		1 893 000,00	0,00	1 893 000,00
238	Avances commandes immo corporelles	1 047 672,00		401 717,00	0,00	401 717,00
Total des recettes d'ordre		167 760 543,87		144 990 997,13	0,00	144 990 997,13

(1) Détailler les articles utilisés conformément au plan de comptes.

(2) Voir état I-B pour le contenu du budget précédent.

(3) Sauf 165, 166 et 16449.

(4) Exceptionnellement, les comptes 20, 204, 21, 22 et 23 sont en recettes réelles en cas de réduction ou d'annulation de mandats donnant lieu à reversement.

(5) Voir l'annexe IV-B5 pour le détail des opérations pour compte de tiers.

(6) Cf. définition du chapitre des opérations d'ordre (RI 040 = DF 042).

(7) Les comptes 15, 29, 39, 49 et 59 peuvent figurer dans le détail du chapitre si la collectivité a opté pour le régime des provisions budgétaires, conformément aux dispositions législatives et réglementaires applicables.

(8) Aucune prévision budgétaire ne doit figurer à l'article 192 (cf. chapitre 024 « produit des cessions d'immobilisations »).

(9) Cf. définition du chapitre des opérations d'ordre (DI 041 = RI 041).

(10) Le chapitre 204 « Subventions d'équipement versées » est un chapitre globalisé regroupant les comptes 204 et 2324.

III – VOTE DU BUDGET	III
SECTION DE FONCTIONNEMENT – VUE D'ENSEMBLE – AE NOUVELLES ET CREDITS DE L'EXERCICE	B

DEPENSES

Chap.	Libellé	Pour mémoire, budget précédent (1)	RAR N-1 I	Vote de l'assemblée sur les AE lors de la séance budgétaire (2)	Propositions nouvelles	Vote de l'assemblée II	Pour information, dépenses gérées dans le cadre d'une AE	Pour information, dépenses gérées hors AE	TOTAL (RAR N-1 + Vote) III = I + II
TOTAL		1 655 984 430,87	0,00	0,00	1 694 348 039,68	0,00	0,00	1 694 348 039,68	1 694 348 039,68
011	Charges à caractère général (3)	114 914 969,00	0,00	0,00	105 896 380,74	0,00	0,00	105 896 380,74	105 896 380,74
012	Charges de personnel et frais assimilés (3)	388 291 067,00	0,00		390 940 392,00	0,00		390 940 392,00	390 940 392,00
014	Atténuations de produits	39 364 500,00	0,00		25 524 500,00	0,00		25 524 500,00	25 524 500,00
016	APA	98 341 119,00	0,00	0,00	97 452 450,45	0,00	0,00	97 452 450,45	97 452 450,45
017	RSA / Régularisations de RMI	306 020 724,00	0,00	0,00	306 159 438,92	0,00	0,00	306 159 438,92	306 159 438,92
65	Autres charges de gestion courante (sauf 6586) (3)	516 348 526,00	0,00	0,00	593 049 727,44	0,00	0,00	593 049 727,44	593 049 727,44
6586	Frais fonctionnement des groupes d'élus	612 000,00	0,00		612 000,00	0,00		612 000,00	612 000,00
Total des dépenses de gestion des services		1 463 892 905,00	0,00	0,00	1 519 634 889,55	0,00	0,00	1 519 634 889,55	1 519 634 889,55
66	Charges financières	30 911 000,00	0,00		29 831 000,00	0,00		29 831 000,00	29 831 000,00
67	Charges spécifiques (3)	858 590,00	0,00		846 680,00	0,00		846 680,00	846 680,00
68	Dotations aux provisions, dépréciations (semi-budgétaires) (3)	1 061 064,00			1 339 190,00	0,00		1 339 190,00	1 339 190,00
022	Dépenses imprévues (dans le cadre d'une AE)			0,00					
Total des dépenses financières		32 830 654,00	0,00	0,00	32 016 870,00	0,00		32 016 870,00	32 016 870,00
Total des dépenses réelles		1 496 723 559,00	0,00	0,00	1 551 651 759,55	0,00	0,00	1 551 651 759,55	1 551 651 759,55
023	Virement à la section d'investissement	13 260 871,87			1 158 607,13	0,00		1 158 607,13	1 158 607,13
042	Opérations ordre transf. entre sections (4)	146 000 000,00			141 537 673,00	0,00		141 537 673,00	141 537 673,00
043	Opérations ordre intérieur de la section	0,00			0,00	0,00		0,00	0,00
Total des dépenses d'ordre		159 260 871,87			142 696 280,13	0,00		142 696 280,13	142 696 280,13

D002 Résultat reporté ou anticipé (5)	0,00
--	-------------

Total des dépenses de fonctionnement cumulées	1 694 348 039,68
--	-------------------------

(1) Voir état I-B pour le contenu du budget précédent.

(2) Il s'agit des AE nouvelles qui sont votées lors de la séance d'adoption du budget. Cela concerne les AE relatives à de nouveaux engagements pluriannuels mais également les AE modifiant un stock d'AE existant.

(3) Hors dépenses imputées aux chapitres 016 et 017.

(4) Les comptes 68 peuvent figurer dans le détail du chapitre si la collectivité a opté pour le régime des provisions budgétaires, conformément aux dispositions législatives et réglementaires applicables.

(5) Inscrire en cas de reprise des résultats définitifs ou anticipés de l'exercice précédent.

III – VOTE DU BUDGET	III
SECTION DE FONCTIONNEMENT – VUE D'ENSEMBLE	B

RECETTES

Chap.	Libellé	Pour mémoire, budget précédent (1)	RAR N-1 I	Propositions nouvelles	Vote de l'assemblée II	Total (RAR N-1 + Vote) III = I + II
TOTAL		1 654 675 391,00	0,00	1 694 348 039,68	0,00	1 694 348 039,68
013	Atténuations de charges (2)	1 429 868,00	0,00	1 429 868,00	0,00	1 429 868,00
016	APA	38 733 800,00	0,00	44 542 172,00	0,00	44 542 172,00
017	RSA / Régularisations de RMI	15 567 302,00	0,00	17 076 252,00	0,00	17 076 252,00
70	Prod. services, domaine, ventes diverses	23 069 834,00	0,00	27 254 055,00	0,00	27 254 055,00
73	Impôts et taxes (sauf 731)	651 893 600,00	0,00	656 853 517,00	0,00	656 853 517,00
731	Fiscalité locale	564 620 000,00	0,00	610 139 000,00	0,00	610 139 000,00
74	Dotations et participations (2)	277 573 700,00	0,00	269 706 165,68	0,00	269 706 165,68
75	Autres produits de gestion courante (2)	12 577 451,00	0,00	19 314 343,00	0,00	19 314 343,00
Total des recettes de gestion des services		1 585 465 555,00	0,00	1 646 315 372,68	0,00	1 646 315 372,68
76	Produits financiers	1 247 000,00	0,00	920 000,00	0,00	920 000,00
77	Produits spécifiques (2)	0,00	0,00	0,00	0,00	0,00
78	Reprises amort., dépréciations, prov. (semi-budgétaires) (2)	1 602 000,00		1 546 000,00	0,00	1 546 000,00
Total des recettes financières		2 849 000,00	0,00	2 466 000,00	0,00	2 466 000,00
Total des recettes réelles		1 588 314 555,00	0,00	1 648 781 372,68	0,00	1 648 781 372,68
042	Opérations ordre transf. entre sections (3) (4) (5)	66 360 836,00		45 566 667,00	0,00	45 566 667,00
043	Opérations ordre intérieur de la section (6)	0,00		0,00	0,00	0,00
Total des recettes d'ordre		66 360 836,00		45 566 667,00	0,00	45 566 667,00

R002 Résultat reporté ou anticipé (7)	0,00
--	-------------

Total des recettes de fonctionnement cumulées	1 694 348 039,68
--	-------------------------

(1) Voir état I-B pour le contenu du budget précédent.

(2) Hors recettes imputées aux chapitres 016 et 017.

(3) Cf. définition du chapitre des opérations d'ordre (RF 042 = DI 040).

(4) Les comptes 78 peuvent figurer dans le détail du chapitre si la collectivité a opté pour le régime des provisions budgétaires, conformément aux dispositions législatives et réglementaires applicables.

(5) Aucune prévision budgétaire ne doit figurer aux articles 775 et 776 (cf. chapitre 024 « produit des cessions d'immobilisations »).

(6) Chapitre destiné à retracer les opérations particulières telles que les opérations de stocks ou liées à la tenue d'un inventaire permanent simplifié.

(7) Inscrire en cas de reprise des résultats définitifs ou anticipés de l'exercice précédent.

III – VOTE DU BUDGET	III
SECTION DE FONCTIONNEMENT – DEPENSES – DETAIL PAR ARTICLE	B1

Chap. / art. (1)	Libellé	Pour mémoire, budget précédent (2)	RAR N-1 I	Vote de l'assemblée sur les AE lors de la séance budgétaire (3)	Propositions nouvelles	Vote de l'assemblée II	Pour information Crédits gérés dans le cadre d'une AE	Pour information Crédits gérés hors AE	TOTAL (RAR N-1 + Vote) III = I + II
TOTAL		1 655 984 430,87	0,00	0,00	1 694 348 039,68	0,00	0,00	1 694 348 039,68	1 694 348 039,68
011	Charges à caractère général (4)	114 914 969,00	0,00	0,00	105 896 380,74	0,00	0,00	105 896 380,74	105 896 380,74
60611	Eau et assainissement	1 506 950,00	0,00		1 972 000,00	0,00	0,00	1 972 000,00	1 972 000,00
60612	Energie - Electricité	15 021 081,00	0,00		13 383 500,00	0,00	0,00	13 383 500,00	13 383 500,00
60613	Chauffage urbain	3 465 797,00	0,00		3 006 000,00	0,00	0,00	3 006 000,00	3 006 000,00
60618	Autres fournitures non stockables	800,00	0,00		800,00	0,00	0,00	800,00	800,00
60621	Combustibles	420 742,00	0,00		414 000,00	0,00	0,00	414 000,00	414 000,00
60622	Carburants	580 000,00	0,00		560 500,00	0,00	0,00	560 500,00	560 500,00
60623	Alimentation	1 512 506,00	0,00		1 056 778,00	0,00	0,00	1 056 778,00	1 056 778,00
60628	Autres fournitures non stockées	29 700,00	0,00		28 500,00	0,00	0,00	28 500,00	28 500,00
60631	Fournitures d'entretien	391 970,00	0,00		360 396,32	0,00	0,00	360 396,32	360 396,32
60632	Fournitures de petit équipement	1 675 390,00	0,00		1 582 947,60	0,00	0,00	1 582 947,60	1 582 947,60
60633	Fournitures de voirie	194 000,00	0,00		176 000,00	0,00	0,00	176 000,00	176 000,00
60636	Habillement et vêtements de travail	314 273,00	0,00		313 258,00	0,00	0,00	313 258,00	313 258,00
6064	Fournitures administratives	416 620,00	0,00		408 410,00	0,00	0,00	408 410,00	408 410,00
6065	Livres, disq., cass. (biblio. Médiat.)	8 100,00	0,00		8 100,00	0,00	0,00	8 100,00	8 100,00
60661	Médicaments	33 000,00	0,00		29 000,00	0,00	0,00	29 000,00	29 000,00
60662	Vaccins et sérums	550 000,00	0,00		450 000,00	0,00	0,00	450 000,00	450 000,00
60668	Autres produits pharmaceutiques	508 124,00	0,00		464 538,00	0,00	0,00	464 538,00	464 538,00
6067	Fournitures scolaires	1 881,00	0,00		1 750,00	0,00	0,00	1 750,00	1 750,00
6068	Autres matières et fournitures	1 178 903,00	0,00		992 586,80	0,00	0,00	992 586,80	992 586,80
6071	Compteurs	3 000,00	0,00		3 000,00	0,00	0,00	3 000,00	3 000,00
611	Contrats de prestations de services	4 913 823,00	0,00		3 506 870,00	0,00	0,00	3 506 870,00	3 506 870,00
6125	Crédit-bail immobilier	237 162,00	0,00		0,00	0,00	0,00	0,00	0,00
6132	Locations immobilières	3 069 794,00	0,00		3 139 700,00	0,00	0,00	3 139 700,00	3 139 700,00
61358	Autres	946 518,00	0,00		1 197 616,00	0,00	0,00	1 197 616,00	1 197 616,00
614	Charges locatives et de copropriété	2 847 498,00	0,00		2 772 960,00	0,00	0,00	2 772 960,00	2 772 960,00
61521	Entretien terrains	4 547 020,00	0,00		3 944 292,00	0,00	0,00	3 944 292,00	3 944 292,00
615221	Entretien, réparations bâtiments publics	8 896 000,00	0,00		8 564 550,00	0,00	0,00	8 564 550,00	8 564 550,00
615231	Entretien, réparations voiries	2 390 021,00	0,00		2 982 494,00	0,00	0,00	2 982 494,00	2 982 494,00

DPT DU VAL DE MARNE (EURO) - DEPARTEMENT DU VAL DE MARNE - BP (projet de budget) - 2026

Chap. / art. (1)	Libellé	Pour mémoire, budget précédent (2)	RAR N-1 I	Vote de l'assemblée sur les AE lors de la séance budgétaire (3)	Propositions nouvelles	Vote de l'assemblée II	Pour information Crédits gérés dans le cadre d'une AE	Pour information Crédits gérés hors AE	TOTAL (RAR N-1 + Vote) III = I + II
615232	Entretien, réparations réseaux	335 000,00	0,00		370 000,00	0,00	0,00	370 000,00	370 000,00
61551	Entretien matériel roulant	323 200,00	0,00		371 360,00	0,00	0,00	371 360,00	371 360,00
61558	Entretien autres biens mobiliers	528 000,00	0,00		546 140,00	0,00	0,00	546 140,00	546 140,00
6156	Maintenance	3 482 600,00	0,00		3 196 600,00	0,00	0,00	3 196 600,00	3 196 600,00
6161	Multirisques	1 706 000,00	0,00		1 970 000,00	0,00	0,00	1 970 000,00	1 970 000,00
6162	Assur. obligatoire dommage-construction	150 000,00	0,00		200 000,00	0,00	0,00	200 000,00	200 000,00
617	Etudes et recherches	807 145,00	0,00		593 021,00	0,00	0,00	593 021,00	593 021,00
6182	Documentation générale et technique	268 732,00	0,00		247 343,00	0,00	0,00	247 343,00	247 343,00
6183	Frais de formation (personnel extérieur	154 488,00	0,00		67 000,00	0,00	0,00	67 000,00	67 000,00
6184	Versements à des organismes de formation	1 110 945,00	0,00		976 253,00	0,00	0,00	976 253,00	976 253,00
6185	Frais de colloques et de séminaires	11 500,00	0,00		11 500,00	0,00	0,00	11 500,00	11 500,00
6188	Autres frais divers	552 808,00	0,00		774 018,00	0,00	0,00	774 018,00	774 018,00
62261	Honoraires médicaux et paramédicaux	1 068 924,00	0,00		1 230 471,00	0,00	0,00	1 230 471,00	1 230 471,00
62268	Autres honoraires, conseils	3 140 345,00	0,00		3 635 536,00	0,00	0,00	3 635 536,00	3 635 536,00
6227	Frais d'actes et de contentieux	473 800,00	0,00		473 800,00	0,00	0,00	473 800,00	473 800,00
6228	Divers	127 340,00	0,00		115 840,00	0,00	0,00	115 840,00	115 840,00
6231	Annonces et insertions	234 199,00	0,00		124 729,00	0,00	0,00	124 729,00	124 729,00
6232	Fêtes et cérémonies	28 050,00	0,00		25 250,00	0,00	0,00	25 250,00	25 250,00
6234	Réceptions	122 447,00	0,00		107 534,08	0,00	0,00	107 534,08	107 534,08
6236	Catalogues et imprimés	1 470 677,00	0,00		1 352 600,00	0,00	0,00	1 352 600,00	1 352 600,00
6238	Divers	2 430 942,00	0,00		2 281 200,00	0,00	0,00	2 281 200,00	2 281 200,00
6241	Transports de biens	224 200,00	0,00		313 225,00	0,00	0,00	313 225,00	313 225,00
6245	Transports de personnes extérieures	2 518 939,00	0,00		2 696 067,00	0,00	0,00	2 696 067,00	2 696 067,00
6247	Transports collectifs	670 000,00	0,00		550 000,00	0,00	0,00	550 000,00	550 000,00
6251	Voyages, déplacements et missions	334 083,00	0,00		209 896,00	0,00	0,00	209 896,00	209 896,00
6261	Frais d'affranchissement	898 100,00	0,00		871 436,00	0,00	0,00	871 436,00	871 436,00
6262	Frais de télécommunications	1 012 350,00	0,00		951 600,00	0,00	0,00	951 600,00	951 600,00
627	Services bancaires et assimilés	140 500,00	0,00		136 300,00	0,00	0,00	136 300,00	136 300,00
6281	Concours divers (cotisations)	157 603,00	0,00		154 728,94	0,00	0,00	154 728,94	154 728,94
6282	Frais de gardiennage	1 975 000,00	0,00		2 000 000,00	0,00	0,00	2 000 000,00	2 000 000,00
6283	Frais de nettoyage des locaux	5 395 792,00	0,00		4 155 692,00	0,00	0,00	4 155 692,00	4 155 692,00
62878	Remb. frais à des tiers	14 404 613,00	0,00		11 318 573,00	0,00	0,00	11 318 573,00	11 318 573,00

DPT DU VAL DE MARNE (EURO) - DEPARTEMENT DU VAL DE MARNE - BP (projet de budget) - 2026

Chap. / art. (1)	Libellé	Pour mémoire, budget précédent (2)	RAR N-1 I	Vote de l'assemblée sur les AE lors de la séance budgétaire (3)	Propositions nouvelles	Vote de l'assemblée II	Pour information Crédits gérés dans le cadre d'une AE	Pour information Crédits gérés hors AE	TOTAL (RAR N-1 + Vote) III = I + II
6288	Autres services extérieurs	11 866 505,00	0,00		11 295 121,00	0,00	0,00	11 295 121,00	11 295 121,00
63512	Taxes foncières	550 144,00	0,00		645 000,00	0,00	0,00	645 000,00	645 000,00
6354	Droits d'enregistrement et de timbre	3 916,00	0,00		3 800,00	0,00	0,00	3 800,00	3 800,00
6355	Taxes et impôts sur les véhicules	3 300,00	0,00		3 000,00	0,00	0,00	3 000,00	3 000,00
6358	Autres droits	572 109,00	0,00		601 200,00	0,00	0,00	601 200,00	601 200,00
012	Charges de personnel et frais assimilés (4) (5)	388 291 067,00	0,00		390 940 392,00	0,00		390 940 392,00	390 940 392,00
6331	Versement mobilité	6 233 763,00	0,00		6 233 763,00	0,00		6 233 763,00	6 233 763,00
6332	Cotisations versées au F.N.A.L.	1 003 596,00	0,00		1 003 596,00	0,00		1 003 596,00	1 003 596,00
6333	Particip. employeurs format. prof. cont.	4 546,00	0,00		4 546,00	0,00		4 546,00	4 546,00
6336	Cotisations CNFPT et CDGFPT	3 003 755,00	0,00		3 003 755,00	0,00		3 003 755,00	3 003 755,00
6338	Autres impôts, taxes sur rémunérations	4 753,00	0,00		4 753,00	0,00		4 753,00	4 753,00
64111	Rémunération principale titulaires	193 233 586,00	0,00		193 923 933,00	0,00		193 923 933,00	193 923 933,00
64112	SFT, indemnité de résidence	8 341 751,00	0,00		8 341 751,00	0,00		8 341 751,00	8 341 751,00
64113	NBI	2 685 973,00	0,00		2 685 973,00	0,00		2 685 973,00	2 685 973,00
64118	Autres indemnités	2 172 770,00	0,00		2 172 770,00	0,00		2 172 770,00	2 172 770,00
64121	Rémunération principale	29 143 000,00	0,00		31 207 000,00	0,00		31 207 000,00	31 207 000,00
64131	Rémunérations	47 836 288,00	0,00		47 836 288,00	0,00		47 836 288,00	47 836 288,00
64136	Indemnités liées à la perte d'emploi	1 900 000,00	0,00		1 900 000,00	0,00		1 900 000,00	1 900 000,00
6414	Personnel rémunéré à la vacation	110 824,00	0,00		55 824,00	0,00		55 824,00	55 824,00
6417	Rémunérations des apprentis	1 770 000,00	0,00		1 770 000,00	0,00		1 770 000,00	1 770 000,00
6451	Cotisations à l'U.R.S.S.A.F.	35 298 043,00	0,00		35 298 043,00	0,00		35 298 043,00	35 298 043,00
6453	Cotisations aux caisses de retraites	53 224 476,00	0,00		53 224 476,00	0,00		53 224 476,00	53 224 476,00
6456	Versement au F.N.C. supplément familial	40 174,00	0,00		40 152,00	0,00		40 152,00	40 152,00
6457	Cotis. sociales liées à l'apprentissage	30 000,00	0,00		30 000,00	0,00		30 000,00	30 000,00
6458	Cotis. aux autres organismes sociaux	3 769,00	0,00		3 769,00	0,00		3 769,00	3 769,00
6474	Versement aux autres oeuvres sociales	1 850 000,00	0,00		1 800 000,00	0,00		1 800 000,00	1 800 000,00
6475	Médecine du travail, pharmacie	400 000,00	0,00		400 000,00	0,00		400 000,00	400 000,00
014	Atténuations de produits	39 364 500,00	0,00		25 524 500,00	0,00		25 524 500,00	25 524 500,00
7392251	Prélèv. fonds national péréquat° DMTO	29 790 000,00	0,00		25 000 000,00	0,00		25 000 000,00	25 000 000,00
73928	Autres prélèv. pour revers. de fiscalité	9 050 000,00	0,00		0,00	0,00	0,00	0,00	0,00

DPT DU VAL DE MARNE (EURO) - DEPARTEMENT DU VAL DE MARNE - BP (projet de budget) - 2026

Chap. / art. (1)	Libellé	Pour mémoire, budget précédent (2)	RAR N-1 I	Vote de l'assemblée sur les AE lors de la séance budgétaire (3)	Propositions nouvelles	Vote de l'assemblée II	Pour information Crédits gérés dans le cadre d'une AE	Pour information Crédits gérés hors AE	TOTAL (RAR N-1 + Vote) III = I + II
7398	Revers., restitutions et pré. divers	524 500,00	0,00		524 500,00	0,00		524 500,00	524 500,00
016	APA	98 341 119,00	0,00	0,00	97 452 450,45	0,00	0,00	97 452 450,45	97 452 450,45
6228	Divers	105 400,00	0,00		95 700,00	0,00	0,00	95 700,00	95 700,00
6331	Versement mobilité	25 951,00	0,00		25 951,00	0,00	0,00	25 951,00	25 951,00
64111	Rémunération principale titulaires	1 053 304,00	0,00		1 053 304,00	0,00	0,00	1 053 304,00	1 053 304,00
64112	SFT, indemnité de résidence	35 725,00	0,00		35 725,00	0,00	0,00	35 725,00	35 725,00
64113	NBI	13 455,00	0,00		13 455,00	0,00	0,00	13 455,00	13 455,00
64118	Autres indemnités	8 889,00	0,00		8 889,00	0,00	0,00	8 889,00	8 889,00
6451	Cotisations à l'U.R.S.S.A.F.	118 109,00	0,00		118 109,00	0,00	0,00	118 109,00	118 109,00
6453	Cotisations aux caisses de retraites	281 487,00	0,00		281 487,00	0,00	0,00	281 487,00	281 487,00
6511411	APA	37 778 555,00	0,00		43 997 121,45	0,00	0,00	43 997 121,45	43 997 121,45
651142	APA versée au bénéficiaire	21 219 143,00	0,00		20 437 748,00	0,00	0,00	20 437 748,00	20 437 748,00
651144	APA versée à l'étab.	35 383 214,00	0,00		28 967 074,00	0,00	0,00	28 967 074,00	28 967 074,00
651148	APA autres	16 000,00	0,00		16 000,00	0,00	0,00	16 000,00	16 000,00
6514	Cotisations, adhésions et autres prestat	2 300 000,00	0,00		2 400 000,00	0,00	0,00	2 400 000,00	2 400 000,00
673	Titres annulés (sur exercices antérieurs)	1 887,00	0,00		1 887,00	0,00	0,00	1 887,00	1 887,00
017	RSA / Régularisations de RMI	306 020 724,00	0,00	0,00	306 159 438,92	0,00	0,00	306 159 438,92	306 159 438,92
60632	Fournitures de petit équipement	1 476,00	0,00		944,64	0,00	0,00	944,64	944,64
6161	Multirisques	85 146,00	0,00		92 600,00	0,00	0,00	92 600,00	92 600,00
617	Etudes et recherches	16 000,00	0,00		0,00	0,00	0,00	0,00	0,00
6182	Documentation générale et technique	1 300,00	0,00		900,00	0,00	0,00	900,00	900,00
6234	Réceptions	2 952,00	0,00		1 889,28	0,00	0,00	1 889,28	1 889,28
6331	Versement mobilité	24 883,00	0,00		24 883,00	0,00	0,00	24 883,00	24 883,00
6332	Cotisations versées au F.N.A.L.	3 935,00	0,00		3 935,00	0,00	0,00	3 935,00	3 935,00
6336	Cotisations CNFPT et CDGFPT	11 803,00	0,00		11 803,00	0,00	0,00	11 803,00	11 803,00
64111	Rémunération principale titulaires	951 821,00	0,00		951 821,00	0,00	0,00	951 821,00	951 821,00
64112	SFT, indemnité de résidence	25 233,00	0,00		25 233,00	0,00	0,00	25 233,00	25 233,00
64113	NBI	19 180,00	0,00		19 180,00	0,00	0,00	19 180,00	19 180,00
64118	Autres indemnités	30 844,00	0,00		30 844,00	0,00	0,00	30 844,00	30 844,00
6451	Cotisations à l'U.R.S.S.A.F.	113 880,00	0,00		113 880,00	0,00	0,00	113 880,00	113 880,00
6453	Cotisations aux caisses de retraites	258 256,00	0,00		258 256,00	0,00	0,00	258 256,00	258 256,00
65133	Secours d'urgence	353 000,00	0,00		355 000,00	0,00	0,00	355 000,00	355 000,00
65171	RSA - Vers. allocations forfaitaires	257 996 500,00	0,00		263 635 414,55	0,00	0,00	263 635 414,55	263 635 414,55

DPT DU VAL DE MARNE (EURO) - DEPARTEMENT DU VAL DE MARNE - BP (projet de budget) - 2026

Chap. / art. (1)	Libellé	Pour mémoire, budget précédent (2)	RAR N-1 I	Vote de l'assemblée sur les AE lors de la séance budgétaire (3)	Propositions nouvelles	Vote de l'assemblée II	Pour information Crédits gérés dans le cadre d'une AE	Pour information Crédits gérés hors AE	TOTAL (RAR N-1 + Vote) III = I + II
65172	RSA - Vers. alloc. forfaitaires maj.	31 853 500,00	0,00		31 364 585,45	0,00	0,00	31 364 585,45	31 364 585,45
6568	Autres participations	8 725 415,00	0,00		3 649 850,00	0,00	0,00	3 649 850,00	3 649 850,00
657381	Subv. fonct. autres EPL	98 400,00	0,00		50 000,00	0,00	0,00	50 000,00	50 000,00
65748	Subv.fonct.autres personnes droit privé	5 297 200,00	0,00		5 348 420,00	0,00	0,00	5 348 420,00	5 348 420,00
6577	Remises gracieuses	150 000,00	0,00		150 000,00	0,00	0,00	150 000,00	150 000,00
673	Titres annulés (sur exercices antérieurs	0,00	0,00		70 000,00	0,00	0,00	70 000,00	70 000,00
65	Autres charges de gestion courante (sauf le 6586) (4)	516 348 526,00	0,00	0,00	593 049 727,44	0,00	0,00	593 049 727,44	593 049 727,44
65111	Famille et enfance	11 528 575,00	0,00		11 417 857,00	0,00	0,00	11 417 857,00	11 417 857,00
6511211	Presta. de compensation handicapé +20ans	42 030 358,00	0,00		56 574 638,41	0,00	0,00	56 574 638,41	56 574 638,41
651122	Allocation compensatrice tierce personne	9 816 964,00	0,00		9 215 954,00	0,00	0,00	9 215 954,00	9 215 954,00
651123	Aides au titre du FDPH	7 546 266,00	0,00		9 451 985,92	0,00	0,00	9 451 985,92	9 451 985,92
651128	Autres	954 519,00	0,00		1 505 109,00	0,00	0,00	1 505 109,00	1 505 109,00
65131	Bourses	276 900,00	0,00		285 216,00	0,00	0,00	285 216,00	285 216,00
65133	Secours d'urgence	1 067 420,00	0,00		1 194 536,00	0,00	0,00	1 194 536,00	1 194 536,00
6514	Cotisations, adhésions et autres prestat	350 000,00	0,00		490 000,00	0,00	0,00	490 000,00	490 000,00
65188	Autres	2 485 804,00	0,00		2 487 436,00	0,00	0,00	2 487 436,00	2 487 436,00
65211	Frais de scolarité	120 483,00	0,00		110 000,00	0,00	0,00	110 000,00	110 000,00
65212	Frais périscolaires	248 972,00	0,00		213 200,00	0,00	0,00	213 200,00	213 200,00
6522	Accueil familial	8 741 247,00	0,00		10 597 020,00	0,00	0,00	10 597 020,00	10 597 020,00
6523	Frais d'hospitalisation	30 000,00	0,00		30 000,00	0,00	0,00	30 000,00	30 000,00
652411	Foyers enf, centres et hot. mat.	9 041 442,00	0,00		8 969 982,57	0,00	0,00	8 969 982,57	8 969 982,57
652412	Mais. enf. caract. social	58 459 995,00	0,00		62 545 299,00	0,00	0,00	62 545 299,00	62 545 299,00
652413	Lieux de vie et d'accueil	7 399 750,00	0,00		9 725 670,00	0,00	0,00	9 725 670,00	9 725 670,00
652414	Foyers de jeunes travailleurs	245 778,00	0,00		603 691,00	0,00	0,00	603 691,00	603 691,00
652415	Etablissements scolaires	135 780,00	0,00		621 964,00	0,00	0,00	621 964,00	621 964,00
652416	Serv. aide éduc. milieu ouvert dom.	9 396 282,00	0,00		7 300 932,00	0,00	0,00	7 300 932,00	7 300 932,00
652418	Autres	17 372 151,00	0,00		21 224 907,00	0,00	0,00	21 224 907,00	21 224 907,00
65242	Frais séj. étab. adultes hand	65 431 569,00	0,00		80 700 620,87	0,00	0,00	80 700 620,87	80 700 620,87
65243	Frais séj. étab. pers. âgées	32 450 740,00	0,00		31 294 419,43	0,00	0,00	31 294 419,43	31 294 419,43
6525	Frais d'inhumation	5 000,00	0,00		5 000,00	0,00	0,00	5 000,00	5 000,00
6526	Prévention spécialisée	9 689 260,00	0,00		9 690 000,00	0,00	0,00	9 690 000,00	9 690 000,00

DPT DU VAL DE MARNE (EURO) - DEPARTEMENT DU VAL DE MARNE - BP (projet de budget) - 2026

Chap. / art. (1)	Libellé	Pour mémoire, budget précédent (2)	RAR N-1 I	Vote de l'assemblée sur les AE lors de la séance budgétaire (3)	Propositions nouvelles	Vote de l'assemblée II	Pour information Crédits gérés dans le cadre d'une AE	Pour information Crédits gérés hors AE	TOTAL (RAR N-1 + Vote) III = I + II
65311	Indemnités de fonction	2 080 000,00	0,00		2 080 000,00	0,00	0,00	2 080 000,00	2 080 000,00
65312	Frais de mission et de déplacement	14 000,00	0,00		10 000,00	0,00	0,00	10 000,00	10 000,00
65313	Cotisations de retraite	198 000,00	0,00		198 000,00	0,00	0,00	198 000,00	198 000,00
65314	Cotis. sécurité sociale - part patronale	656 000,00	0,00		656 000,00	0,00	0,00	656 000,00	656 000,00
65315	Formation	35 346,00	0,00		70 960,00	0,00	0,00	70 960,00	70 960,00
653172	Cotis.fonds financ.allocation fin mandat	2 000,00	0,00		2 000,00	0,00	0,00	2 000,00	2 000,00
6541	Créances admises en non-valeur	1 262 000,00	0,00		1 200 000,00	0,00	0,00	1 200 000,00	1 200 000,00
6542	Créances éteintes	90 000,00	0,00		96 000,00	0,00	0,00	96 000,00	96 000,00
655111	Dotation fonctionnement collèges publics	9 201 402,00	0,00		8 088 470,00	0,00	0,00	8 088 470,00	8 088 470,00
655112	Dotation fonctionnement collèges privés	7 631 725,00	0,00		7 601 725,00	0,00	0,00	7 601 725,00	7 601 725,00
6553	Service d'incendie	40 974 239,00	0,00		42 912 941,00	0,00	0,00	42 912 941,00	42 912 941,00
65568	Autres contributions	5 836 292,00	0,00		5 923 220,20	0,00	0,00	5 923 220,20	5 923 220,20
6558	Autres contributions obligatoires	51 697 861,00	0,00		76 194 646,60	0,00	0,00	76 194 646,60	76 194 646,60
6561	Organismes de regroupement	1 150 531,00	0,00		1 496 000,00	0,00	0,00	1 496 000,00	1 496 000,00
6562	Au titre de la coopération décentralisée	55 000,00	0,00		0,00	0,00	0,00	0,00	0,00
6568	Autres participations	66 289 489,00	0,00		66 446 041,64	0,00	0,00	66 446 041,64	66 446 041,64
65731	Subv. fonct. état	15 000,00	0,00		15 000,00	0,00	0,00	15 000,00	15 000,00
65732	Subv. fonct. régions	0,00	0,00		150 000,00	0,00	0,00	150 000,00	150 000,00
657348	Subv. fonct. autres communes	1 548 447,00	0,00		1 711 447,00	0,00	0,00	1 711 447,00	1 711 447,00
657358	Subv. fonct. autres groupements	3 209 738,00	0,00		2 891 113,00	0,00	0,00	2 891 113,00	2 891 113,00
657361	Subv. Fonct. CL de rattachement	10 000,00	0,00		10 000,00	0,00	0,00	10 000,00	10 000,00
657365	ESSMS	300 000,00	0,00		954 713,00	0,00	0,00	954 713,00	954 713,00
65737	Subv. fonct. SNCF	1 935 432,00	0,00		5 422 434,00	0,00	0,00	5 422 434,00	5 422 434,00
657381	Subv. fonct. autres EPL	105 000,00	0,00		65 000,00	0,00	0,00	65 000,00	65 000,00
657382	Subv. fonct. organismes publics divers	30 322,00	0,00		30 332,00	0,00	0,00	30 332,00	30 332,00
65741	Subv. de fonctionnement aux ménages	0,00	0,00		1 991 600,00	0,00	0,00	1 991 600,00	1 991 600,00
65748	Subv.fonct.autres personnes droit privé	26 494 248,00	0,00		27 747 054,80	0,00	0,00	27 747 054,80	27 747 054,80
6577	Remises gracieuses	22 000,00	0,00		21 500,00	0,00	0,00	21 500,00	21 500,00
6583	Pénalités sur marchés	55 200,00	0,00		250 200,00	0,00	0,00	250 200,00	250 200,00
6584	Amendes fiscales et pénales	5 548,00	0,00		622 382,00	0,00	0,00	622 382,00	622 382,00

DPT DU VAL DE MARNE (EURO) - DEPARTEMENT DU VAL DE MARNE - BP (projet de budget) - 2026

Chap. / art. (1)	Libellé	Pour mémoire, budget précédent (2)	RAR N-1 I	Vote de l'assemblée sur les AE lors de la séance budgétaire (3)	Propositions nouvelles	Vote de l'assemblée II	Pour information Crédits gérés dans le cadre d'une AE	Pour information Crédits gérés hors AE	TOTAL (RAR N-1 + Vote) III = I + II
65888	Autres	618 451,00	0,00		1 935 509,00	0,00	0,00	1 935 509,00	1 935 509,00
6586	Frais fonctionnement des groupes d'élus	612 000,00	0,00		612 000,00	0,00		612 000,00	612 000,00
65861	Frais de personnel	612 000,00	0,00		612 000,00	0,00		612 000,00	612 000,00
Total des dépenses de gestion des services		1 463 892 905,00	0,00	0,00	1 519 634 889,55	0,00	0,00	1 519 634 889,55	1 519 634 889,55
66	Charges financières	30 911 000,00	0,00		29 831 000,00	0,00		29 831 000,00	29 831 000,00
66111	Intérêts réglés à l'échéance	30 804 000,00	0,00		30 056 000,00	0,00		30 056 000,00	30 056 000,00
66112	Intérêts - Rattachement des ICNE	-410 000,00	0,00		-358 000,00	0,00		-358 000,00	-358 000,00
6688	Autres	517 000,00	0,00		133 000,00	0,00		133 000,00	133 000,00
67	Charges spécifiques (4)	858 590,00	0,00		846 680,00	0,00		846 680,00	846 680,00
673	Titres annulés (sur exercices antérieurs)	858 590,00	0,00		846 680,00	0,00		846 680,00	846 680,00
68	Dotations aux provisions, dépréciations (semi-budgétaires) (4)	1 061 064,00			1 339 190,00	0,00		1 339 190,00	1 339 190,00
6815	Dot. prov. pour risques fonct. courant	161 064,00			43 190,00	0,00		43 190,00	43 190,00
6817	Dot. prov. dépréc. actifs circulants	900 000,00			1 296 000,00	0,00		1 296 000,00	1 296 000,00
022	Dépenses imprévues (dans le cadre d'une AE)			0,00					
Total des charges financières et spécifiques		32 830 654,00	0,00	0,00	32 016 870,00	0,00		32 016 870,00	32 016 870,00
Total des dépenses réelles		1 496 723 559,00	0,00	0,00	1 551 651 759,55	0,00	0,00	1 551 651 759,55	1 551 651 759,55
023	Virement à la section d'investissement	13 260 871,87			1 158 607,13	0,00		1 158 607,13	1 158 607,13
042	Opérations ordre transf. entre sections (6) (7) (8)	146 000 000,00			141 537 673,00	0,00		141 537 673,00	141 537 673,00
6811	Dot. amort. immos incorporelles	146 000 000,00			141 537 673,00	0,00		141 537 673,00	141 537 673,00
043	Opérations ordre intérieur de la section (7) (9)	0,00			0,00	0,00		0,00	0,00
Total des dépenses d'ordre		159 260 871,87			142 696 280,13	0,00		142 696 280,13	142 696 280,13

Détail du calcul des ICNE au compte 66112 (10)

Montant des ICNE de l'exercice	4 188 848,36
Montant des ICNE de l'exercice N-1	4 546 848,36
= Différence ICNE N – ICNE N-1	-358 000,00

- (1) Détailler les articles utilisés conformément au plan de comptes.
- (2) Voir état I-B pour le contenu du budget précédent.
- (3) Il s'agit des AE nouvelles qui sont votées lors de la séance d'adoption du budget. Cela concerne les AE relatives à de nouveaux engagements pluriannuels mais également les AE modifiant un stock d'AE existant.
- (4) Hors dépenses imputées aux chapitres 016 et 017.
- (5) Les dépenses de frais de personnel sont exclues des autorisations d'engagement.
- (6) Les comptes 68 peuvent figurer dans le détail du chapitre si la collectivité a opté pour le régime des provisions budgétaires, conformément aux dispositions législatives et réglementaires applicables.
- (7) Cf. définitions des chapitres des opérations d'ordre (*DF 042 = RI 040*) (*DF 043 = RF 043*).
- (8) Aucune prévision budgétaire ne doit figurer aux articles 675 et 676 (cf. chapitre 024 « produit des cessions d'immobilisations »).
- (9) Chapitre destiné à retracer les opérations particulières telles que les opérations de stocks ou liées à la tenue d'un inventaire permanent.
- (10) Si le montant des ICNE de l'exercice est inférieur au montant de l'exercice N-1, le montant du compte 66112 sera négatif.

III – VOTE DU BUDGET	III
SECTION DE FONCTIONNEMENT – RECETTES – DETAIL PAR ARTICLE	B2

Chap / art. (1)	Libellé	Pour mémoire, budget précédent (2)	RAR N-1 I	Propositions nouvelles	Vote de l'assemblée II	Total (RAR N-1 + Vote) III = I + II
TOTAL		1 654 675 391,00	0,00	1 694 348 039,68	0,00	1 694 348 039,68
013	Atténuations de charges (3)	1 429 868,00	0,00	1 429 868,00	0,00	1 429 868,00
6419	Remboursements rémunérations personnel	794 868,00	0,00	794 868,00	0,00	794 868,00
6459	Remb.charges sécu.sociale et prévoyance	635 000,00	0,00	635 000,00	0,00	635 000,00
016	APA	38 733 800,00	0,00	44 542 172,00	0,00	44 542 172,00
747811	Dotation versée au titre du concours PA	36 108 800,00	0,00	42 017 172,00	0,00	42 017 172,00
7533	APA	1 325 000,00	0,00	1 225 000,00	0,00	1 225 000,00
75888	Autres	1 300 000,00	0,00	1 300 000,00	0,00	1 300 000,00
017	RSA / Régularisations de RMI	15 567 302,00	0,00	17 076 252,00	0,00	17 076 252,00
74771	Participation Fonds social européen	867 302,00	0,00	876 252,00	0,00	876 252,00
74783	Fonds mobilisation départ. insertion	12 000 000,00	0,00	13 000 000,00	0,00	13 000 000,00
75342	Allocations forfaitaires	2 500 000,00	0,00	3 000 000,00	0,00	3 000 000,00
75343	Allocations forfaitaires majorées	200 000,00	0,00	200 000,00	0,00	200 000,00
70	Prod. services, domaine, ventes diverses	23 069 834,00	0,00	27 254 055,00	0,00	27 254 055,00
7018	Autres ventes de produits finis	20 000,00	0,00	20 000,00	0,00	20 000,00
70323	Red. occupation dom. public	5 417 582,00	0,00	9 835 000,00	0,00	9 835 000,00
70388	Autres redevances et recettes diverses	15 000,00	0,00	15 000,00	0,00	15 000,00
7062	Redevances services à caractère culturel	151 156,00	0,00	191 072,00	0,00	191 072,00
70632	Redevances services à caractère loisir	3 324 000,00	0,00	3 256 000,00	0,00	3 256 000,00
7066	Redevances services à caractère social	11 521 650,00	0,00	11 113 900,00	0,00	11 113 900,00
7067	Redev. services périscolaires et enseign	271 500,00	0,00	271 500,00	0,00	271 500,00
70684	Redevances d'archéologie préventive	87 920,00	0,00	282 126,00	0,00	282 126,00
706888	Autres	21 000,00	0,00	55 000,00	0,00	55 000,00
7078	Autres marchandises	231 000,00	0,00	216 000,00	0,00	216 000,00
7081	Services exploités intérêt du personnel	144 000,00	0,00	123 000,00	0,00	123 000,00
70878	Remb. frais par des tiers	1 864 526,00	0,00	1 874 957,00	0,00	1 874 957,00
7088	Produits activités annexes (abonnements)	500,00	0,00	500,00	0,00	500,00
73	Impôts et taxes (sauf 731)	651 893 600,00	0,00	656 853 517,00	0,00	656 853 517,00
73214	Attrib. compensation CVAE-Départ.-Région	99 524 612,00	0,00	99 524 612,00	0,00	99 524 612,00
73221	FNGIR	20 617 988,00	0,00	20 617 988,00	0,00	20 617 988,00
732251	Attrib./fonds national péréquation DMTO	13 080 000,00	0,00	14 665 000,00	0,00	14 665 000,00
7324	Frais de gestion de la TFPB	17 860 000,00	0,00	18 850 000,00	0,00	18 850 000,00

DPT DU VAL DE MARNE (EURO) - DEPARTEMENT DU VAL DE MARNE - BP (projet de budget) - 2026

Chap / art. (1)	Libellé	Pour mémoire, budget précédent (2)	RAR N-1 I	Propositions nouvelles	Vote de l'assemblée II	Total (RAR N-1 + Vote) III = I + II
73332	Départements (FSDRIF)	3 200 000,00	0,00	3 180 000,00	0,00	3 180 000,00
7351	Fract° compens. TFPB, taxe rés. princi.	380 973 000,00	0,00	379 731 739,00	0,00	379 731 739,00
7352	Fraction compensatoire de la CVAE	108 638 000,00	0,00	108 284 178,00	0,00	108 284 178,00
7358	Autres	8 000 000,00	0,00	12 000 000,00	0,00	12 000 000,00
731	Fiscalité locale	564 620 000,00	0,00	610 139 000,00	0,00	610 139 000,00
73114	Imposition forf. sur entrep. réseaux	2 230 000,00	0,00	2 260 000,00	0,00	2 260 000,00
73121	Taxe dpt. pub foncière, droit dpt. enreg	238 000 000,00	0,00	276 226 000,00	0,00	276 226 000,00
73122	Taxe dpt. additionnelle à droits d'enreg	2 000 000,00	0,00	2 000 000,00	0,00	2 000 000,00
73131	Taxe d'aménagement - part départementale	11 750 000,00	0,00	7 000 000,00	0,00	7 000 000,00
73141	Accise sur l'électricité	11 560 000,00	0,00	11 470 000,00	0,00	11 470 000,00
731421	TICPE - LRL	113 499 000,00	0,00	113 499 000,00	0,00	113 499 000,00
731428	TICPE - Autres	10 511 000,00	0,00	9 794 000,00	0,00	9 794 000,00
73171	Taxe sur les conventions d'assurance	174 170 000,00	0,00	186 990 000,00	0,00	186 990 000,00
731722	Taxe additionnelle à la taxe de séjour	900 000,00	0,00	900 000,00	0,00	900 000,00
74	Dotations et participations (3)	277 573 700,00	0,00	269 706 165,68	0,00	269 706 165,68
74121	Dotations forfaitaires des départements	97 729 000,00	0,00	96 482 000,00	0,00	96 482 000,00
741222	Dotat. péréquation urbaine départements	21 103 000,00	0,00	21 220 000,00	0,00	21 220 000,00
741223	Dotations compensation départements	23 368 000,00	0,00	23 368 000,00	0,00	23 368 000,00
744	FCTVA	1 900 000,00	0,00	1 000 000,00	0,00	1 000 000,00
74621	DGD des départements	5 300 000,00	0,00	5 230 000,00	0,00	5 230 000,00
74718	Autres participations Etat	23 619 534,00	0,00	18 936 534,00	0,00	18 936 534,00
7472	Participation régions	226 670,00	0,00	225 000,00	0,00	225 000,00
74758	Participation autres groupements	177 000,00	0,00	545 384,00	0,00	545 384,00
7476	Sécurité sociale, organism. Mutualistes	30 450 000,00	0,00	31 561 100,00	0,00	31 561 100,00
74771	Participation Fonds social européen	2 193 395,00	0,00	2 198 401,00	0,00	2 198 401,00
74778	Autres fonds européens	0,00	0,00	146 794,00	0,00	146 794,00
747812	Dotations versées au titre du concours PH	17 983 144,00	0,00	18 440 501,00	0,00	18 440 501,00
747813	Dotations versées au titre des MDPH	1 469 000,00	0,00	1 603 728,68	0,00	1 603 728,68
7478141	Part autonomie	1 156 847,00	0,00	1 200 000,00	0,00	1 200 000,00
7478142	Part prévention	2 542 845,00	0,00	2 600 000,00	0,00	2 600 000,00
747818	Autres	18 014 540,00	0,00	16 331 368,00	0,00	16 331 368,00
7478218	Autres group., coll. statut particulier	47 500,00	0,00	75 000,00	0,00	75 000,00
747888	Autres	4 645 350,00	0,00	3 934 480,00	0,00	3 934 480,00
748312	D.C.R.T.P.	20 520 000,00	0,00	19 460 000,00	0,00	19 460 000,00
74832	Etat - Compensation CET (CVAE et CFE)	4 575,00	0,00	4 575,00	0,00	4 575,00
74835	D.T.C. exonération fiscalité directe	5 120 000,00	0,00	5 140 000,00	0,00	5 140 000,00

DPT DU VAL DE MARNE (EURO) - DEPARTEMENT DU VAL DE MARNE - BP (projet de budget) - 2026

Chap / art. (1)	Libellé	Pour mémoire, budget précédent (2)	RAR N-1 I	Propositions nouvelles	Vote de l'assemblée II	Total (RAR N-1 + Vote) III = I + II
74888	Autres	3 300,00	0,00	3 300,00	0,00	3 300,00
75	Autres produits de gestion courante (3)	12 577 451,00	0,00	19 314 343,00	0,00	19 314 343,00
7511	Recouvrements sur département, autres CL	600 000,00	0,00	1 663 855,00	0,00	1 663 855,00
7512	Recouvrements sur Sécurité Sociale	479 024,00	0,00	500 000,00	0,00	500 000,00
7513	Recouvrements sur bénéficiaire, tiers-pa	3 355 000,00	0,00	4 205 000,00	0,00	4 205 000,00
7518	Recouvrements sur autres redevables	2 400 000,00	0,00	2 400 000,00	0,00	2 400 000,00
752	Revenus des immeubles	1 306 575,00	0,00	957 700,00	0,00	957 700,00
7535	PCH	300 000,00	0,00	300 000,00	0,00	300 000,00
756	Libéralités reçues	15 000,00	0,00	15 000,00	0,00	15 000,00
7583	Participation bénéficiaires mesure MSAP	50 000,00	0,00	106 786,00	0,00	106 786,00
75888	Autres	4 071 852,00	0,00	9 166 002,00	0,00	9 166 002,00
Total des recettes de gestion des services		1 585 465 555,00	0,00	1 646 315 372,68	0,00	1 646 315 372,68
76	Produits financiers	1 247 000,00	0,00	920 000,00	0,00	920 000,00
761	Produits de participations	880 000,00	0,00	920 000,00	0,00	920 000,00
7688	Autres	367 000,00	0,00	0,00	0,00	0,00
77	Produits spécifiques (3)	0,00	0,00	0,00	0,00	0,00
78	Reprises amort., dépréciations, prov. (semi-budgétaires) (3)	1 602 000,00		1 546 000,00	0,00	1 546 000,00
7815	Rep. prov. charges fonctionnt courant	250 000,00		250 000,00	0,00	250 000,00
7817	Rep. prov. dépréc. actifs circulants	1 352 000,00		1 296 000,00	0,00	1 296 000,00
Total des recettes réelles		1 588 314 555,00	0,00	1 648 781 372,68	0,00	1 648 781 372,68
042	Opérations ordre transf. entre sections (4) (5) (6)	66 360 836,00		45 566 667,00	0,00	45 566 667,00
722	Immobilisations corporelles	100 000,00		100 000,00	0,00	100 000,00
77681	Neutralisation des amortissements	55 000 000,00		34 174 326,00	0,00	34 174 326,00
777	Rec... subv inv transférées cpte résult	11 260 836,00		11 292 341,00	0,00	11 292 341,00
043	Opérations ordre intérieur de la section (4) (7)	0,00		0,00	0,00	0,00
Total des recettes d'ordre		66 360 836,00		45 566 667,00	0,00	45 566 667,00

Détail du calcul de la taxe départementale de publicité foncière pour les collectivités dites « surfiscalisées » (compte 73121) (8)

Montant brut	0,00
Compensation	0,00
Montant net	0,00

Détail du calcul des ICNE au compte 7622 (9)

Montant des ICNE de l'exercice	0,00
--------------------------------	------

DPT DU VAL DE MARNE (EURO) - DEPARTEMENT DU VAL DE MARNE - BP (projet de budget) - 2026

Montant des ICNE de l'exercice N-1	0,00
= Différence ICNE N – ICNE N-1	0,00

(1) Détailler les articles utilisés conformément au plan de comptes.

(2) Voir état I-B pour le contenu du budget précédent.

(3) Hors recettes imputées aux chapitres 016 et 017.

(4) Cf. définitions du chapitre des opérations d'ordre (RF 042 = DI 040) (RF 043 = DF 043).

(5) Aucune prévision budgétaire ne doit figurer aux articles 775 et 776 (cf. chapitre 024 « produit des cessions d'immobilisations »).

(6) Les comptes 78 peuvent figurer dans le détail du chapitre si la collectivité a opté pour le régime des provisions budgétaires, conformément aux dispositions législatives et réglementaires applicables.

(7) Ce chapitre est destiné à retracer les opérations particulières telles que les opérations de stocks ou liées à la tenue d'un inventaire permanent simplifié.

(8) Destiné à retracer le prélèvement de la part non départementale de la taxe.

(9) Si le montant des ICNE de l'exercice est inférieur au montant de l'exercice N-1, le montant du compte 7622 sera négatif.

IV – ANNEXES								IV
A – PRESENTATION CROISEE – SECTION D'INVESTISSEMENT – VUE D'ENSEMBLE								A1

Chapitre nature	Libellé	01 Opérations non ventilables	0 Services généraux (hors 01 et Gestion des fonds européens)	0-5 Gestion des fonds européens	1 Sécurité	2 Enseign., formation prof., apprentissage	3 Cult., vie soc., jeun., sports, loisirs	4 Santé et action sociale (hors RSA)	4-4 RSA
DEPENSES		211 462 000,00	24 467 973,02	0,00	4 355 817,00	59 801 147,15	7 363 388,00	15 385 152,00	0,00
10	Dotations, fonds divers et réserves	0,00	0,00	0,00	0,00	0,00	0,00	0,00	0,00
13	Subventions d'investissement	0,00	0,00	0,00	0,00	0,00	0,00	0,00	0,00
16	Emprunts et dettes assimilées	210 962 000,00	0,00	0,00	0,00	0,00	0,00	0,00	0,00
18	Cpte de liaison : affectation (BA,régie)	0,00	0,00	0,00	0,00	0,00	0,00	0,00	0,00
20	Immobilisations incorporelles (sauf 204)	0,00	10 644 240,00	0,00	0,00	2 225 000,00	50 000,00	470 000,00	0,00
204	Subventions d'équipement versées	0,00	0,00	0,00	3 585 817,00	804 637,00	310 000,00	966 530,00	0,00
21	Immobilisations corporelles	0,00	4 806 000,00	0,00	0,00	11 946 525,00	538 500,00	2 382 790,00	0,00
22	Immobilisations reçues en affectation	0,00	0,00	0,00	0,00	0,00	0,00	0,00	0,00
23	Immobilisations en cours (sauf 2324)	0,00	9 007 733,02	0,00	770 000,00	44 824 985,15	6 464 888,00	10 482 832,00	0,00
26	Participations et créances rattachées	500 000,00	0,00	0,00	0,00	0,00	0,00	0,00	0,00
27	Autres immobilisations financières	0,00	10 000,00	0,00	0,00	0,00	0,00	1 083 000,00	0,00
45	Opérations pour compte de tiers	0,00	0,00	0,00	0,00	0,00	0,00	0,00	0,00
RECETTES		261 625 250,00	3 019 991,00	0,00	0,00	13 348 060,28	1 660 000,00	5 296 748,40	0,00
024	Produits des cessions d'immobilisations	7 090 250,00	0,00	0,00	0,00	0,00	0,00	0,00	0,00
10	Dotations, fonds divers et réserves	20 900 000,00	0,00	0,00	0,00	0,00	0,00	0,00	0,00
13	Subventions d'investissement	0,00	2 919 991,00	0,00	0,00	13 348 060,28	1 660 000,00	5 133 748,40	0,00
16	Emprunts et dettes assimilées	233 635 000,00	0,00	0,00	0,00	0,00	0,00	0,00	0,00
18	Cpte de liaison : affectation (BA,régie)	0,00	0,00	0,00	0,00	0,00	0,00	0,00	0,00
20	Immobilisations incorporelles (sauf 204)	0,00	0,00	0,00	0,00	0,00	0,00	0,00	0,00
204	Subventions d'équipement versées	0,00	0,00	0,00	0,00	0,00	0,00	0,00	0,00
21	Immobilisations corporelles	0,00	0,00	0,00	0,00	0,00	0,00	3 000,00	0,00
22	Immobilisations reçues en affectation	0,00	0,00	0,00	0,00	0,00	0,00	0,00	0,00
23	Immobilisations en cours (sauf 2324)	0,00	0,00	0,00	0,00	0,00	0,00	0,00	0,00
26	Participations et créances rattachées	0,00	0,00	0,00	0,00	0,00	0,00	0,00	0,00
27	Autres immobilisations financières	0,00	100 000,00	0,00	0,00	0,00	0,00	160 000,00	0,00
45	Opérations pour compte de tiers	0,00	0,00	0,00	0,00	0,00	0,00	0,00	0,00

IV – ANNEXES	IV
A – PRESENTATION CROISEE – SECTION D'INVESTISSEMENT – VUE D'ENSEMBLE (suite)	A1

Chapitre nature	Libellé	5 Aménagement des territoires et habitat	6 Action économique	7 Environnement	8 Transports	9 Fonction en réserve	TOTAL
DEPENSES		20 163 440,00	221 500,00	4 934 563,50	57 170 729,40		405 325 710,07
10	Dotations, fonds divers et réserves	0,00	0,00	0,00	0,00		0,00
13	Subventions d'investissement	0,00	0,00	0,00	0,00		0,00
16	Emprunts et dettes assimilées	0,00	0,00	0,00	0,00		210 962 000,00
18	Cpte de liaison : affectation (BA,régie)	0,00	0,00	0,00	0,00		0,00
20	Immobilisations incorporelles (sauf 204)	340 000,00	0,00	600 000,00	1 389 031,12		15 718 271,12
204	Subventions d'équipement versées	13 916 700,00	221 500,00	1 544 563,50	10 066 608,69		31 416 356,19
21	Immobilisations corporelles	879 000,00	0,00	200 000,00	1 743 500,00		22 496 315,00
22	Immobilisations reçues en affectation	0,00	0,00	0,00	0,00		0,00
23	Immobilisations en cours (sauf 2324)	4 426 340,00	0,00	2 590 000,00	43 971 589,59		122 538 367,76
26	Participations et créances rattachées	0,00	0,00	0,00	0,00		500 000,00
27	Autres immobilisations financières	601 400,00	0,00	0,00	0,00		1 694 400,00
45	Opérations pour compte de tiers	0,00	0,00	0,00	0,00		0,00
RECETTES		3 163 954,00	0,00	2 242 975,00	17 839 118,26		308 196 096,94
024	Produits des cessions d'immobilisations	0,00	0,00	0,00	0,00		7 090 250,00
10	Dotations, fonds divers et réserves	0,00	0,00	0,00	0,00		20 900 000,00
13	Subventions d'investissement	2 697 394,00	0,00	2 242 975,00	17 839 118,26		45 841 286,94
16	Emprunts et dettes assimilées	0,00	0,00	0,00	0,00		233 635 000,00
18	Cpte de liaison : affectation (BA,régie)	0,00	0,00	0,00	0,00		0,00
20	Immobilisations incorporelles (sauf 204)	0,00	0,00	0,00	0,00		0,00
204	Subventions d'équipement versées	0,00	0,00	0,00	0,00		0,00
21	Immobilisations corporelles	0,00	0,00	0,00	0,00		3 000,00
22	Immobilisations reçues en affectation	0,00	0,00	0,00	0,00		0,00
23	Immobilisations en cours (sauf 2324)	0,00	0,00	0,00	0,00		0,00
26	Participations et créances rattachées	0,00	0,00	0,00	0,00		0,00
27	Autres immobilisations financières	466 560,00	0,00	0,00	0,00		726 560,00

DPT DU VAL DE MARNE (EURO) - DEPARTEMENT DU VAL DE MARNE - BP (projet de budget) - 2026

Chapitre nature	Libellé	5 Aménagement des territoires et habitat	6 Action économique	7 Environnement	8 Transports	9 Fonction en réserve	TOTAL
45	Opérations pour compte de tiers	0,00	0,00	0,00	0,00		0,00

IV – ANNEXES	IV
A – PRESENTATION CROISEE – SECTION D’INVESTISSEMENT – PRESENTATION DETAILLEE	A1.01

01 – OPERATIONS NON VENTILABLES

Article / compte nature (1)	Libellé	01 Opérations non ventilables
DEPENSES		211 462 000,00
164	Emprunts auprès des états financiers	160 962 000,00
166	Refinancement de dette	50 000 000,00
261	Titres de participation	500 000,00
RECETTES		261 625 250,00
024	Produits des cessions d'immobilisations	7 090 250,00
102	Dotations et fonds d'investissement	20 900 000,00
164	Emprunts auprès des états financiers	183 635 000,00
166	Refinancement de dette	50 000 000,00

(1) Détailler les comptes à trois chiffres.

IV – ANNEXES	IV
A – PRESENTATION CROISEE – SECTION D'INVESTISSEMENT – PRESENTATION DETAILLEE	A1.900

FONCTION 0 – Services généraux

Article / compte nature (1)	Libellé	02 Administration générale				
		020 Admin. générale de la collectivité	021 Personnel non ventilé	025 Cimetières et pompes funèbres	026 Administration générale de l'Etat	028 Autres moyens généraux
DEPENSES		11 000,00	0,00	0,00	0,00	24 456 973,02
203	Frais d'études, recherche, développement	0,00	0,00	0,00	0,00	3 375 000,00
205	Licences, procédés, droits similaires	0,00	0,00	0,00	0,00	7 269 240,00
212	Agencements et aménagements de terrains	0,00	0,00	0,00	0,00	5 000,00
215	Installat°, matériel, outillage techniq.	0,00	0,00	0,00	0,00	125 000,00
218	Autres immobilisations corporelles	11 000,00	0,00	0,00	0,00	4 665 000,00
231	Immobilisations corporelles en cours	0,00	0,00	0,00	0,00	9 007 733,02
275	Dépôts et cautionnements versés	0,00	0,00	0,00	0,00	10 000,00
RECETTES		0,00	0,00	0,00	0,00	3 019 991,00
132	Subv inv rattachées aux actifs non amort	0,00	0,00	0,00	0,00	2 919 991,00
274	Prêts	0,00	0,00	0,00	0,00	100 000,00

(1) Détailler les comptes à trois chiffres.

IV – ANNEXES	IV
A – PRESENTATION CROISEE – SECTION D'INVESTISSEMENT – PRESENTATION DETAILLEE	A1.900

FONCTION 0 – Services généraux (suite 1)

Article / compte nature (1)	Libellé	03 Conseils						035 Conseil de territoire	038 Autres instances	
		031 Assemblée délibérante	032 Conseil éco.,social région./Conseil dév.	033 Conseil cult., édu., env.	034 Conseil éco.,soc.,environ.,culture,éduc.		035 Conseil de territoire			038 Autres instances
					0341 Section éco., sociale et environnem.	0342 Section culture, éducation et sports				
DEPENSES		0,00	0,00	0,00	0,00	0,00	0,00	0,00		
203	Frais d'études, recherche, développement	0,00	0,00	0,00	0,00	0,00	0,00	0,00		
205	Licences, procédés, droits similaires	0,00	0,00	0,00	0,00	0,00	0,00	0,00		
212	Agencements et aménagements de terrains	0,00	0,00	0,00	0,00	0,00	0,00	0,00		
215	Installat°, matériel, outillage techniq.	0,00	0,00	0,00	0,00	0,00	0,00	0,00		
218	Autres immobilisations corporelles	0,00	0,00	0,00	0,00	0,00	0,00	0,00		
231	Immobilisations corporelles en cours	0,00	0,00	0,00	0,00	0,00	0,00	0,00		
275	Dépôts et cautionnements versés	0,00	0,00	0,00	0,00	0,00	0,00	0,00		
RECETTES		0,00	0,00	0,00	0,00	0,00	0,00	0,00		
132	Subv inv rattachées aux actifs non amort	0,00	0,00	0,00	0,00	0,00	0,00	0,00		
274	Prêts	0,00	0,00	0,00	0,00	0,00	0,00	0,00		

(1) Détailler les comptes à trois chiffres.

IV – ANNEXES	IV
A – PRESENTATION CROISEE – SECTION D'INVESTISSEMENT – PRESENTATION DETAILLEE	A1.900

FONCTION 0 – Services généraux (suite 2)

Article / compte nature (1)	Libellé	04 Coop.décent.,act° interrég.,eur.,intern.						TOTAL DU CHAPITRE
		041 Action relevant de la subvention globale	042 Actions interrégionales	043 Actions européennes	044 Aide publique au développement	045 Actions internationales	048 Autres actions	
DEPENSES		0,00	0,00	0,00	0,00	0,00	0,00	24 467 973,02
203	Frais d'études, recherche, développement	0,00	0,00	0,00	0,00	0,00	0,00	3 375 000,00
205	Licences, procédés, droits similaires	0,00	0,00	0,00	0,00	0,00	0,00	7 269 240,00
212	Agencements et aménagements de terrains	0,00	0,00	0,00	0,00	0,00	0,00	5 000,00
215	Installat°, matériel, outillage techniq.	0,00	0,00	0,00	0,00	0,00	0,00	125 000,00
218	Autres immobilisations corporelles	0,00	0,00	0,00	0,00	0,00	0,00	4 676 000,00
231	Immobilisations corporelles en cours	0,00	0,00	0,00	0,00	0,00	0,00	9 007 733,02
275	Dépôts et cautionnements versés	0,00	0,00	0,00	0,00	0,00	0,00	10 000,00
RECETTES		0,00	0,00	0,00	0,00	0,00	0,00	3 019 991,00
132	Subv inv rattachées aux actifs non amort	0,00	0,00	0,00	0,00	0,00	0,00	2 919 991,00
274	Prêts	0,00	0,00	0,00	0,00	0,00	0,00	100 000,00

(1) Détailler les comptes à trois chiffres.

IV – ANNEXES	IV
A – PRESENTATION CROISEE – SECTION D'INVESTISSEMENT – PRESENTATION DETAILLEE	A1.900-5

FONCTION 0-5 – Gestion des fonds européens

Article / compte nature (1)	Libellé	051 FSE	052 FEDER	058 Autres		TOTAL DU CHAPITRE
				0580 FEADER	0581 FEAMP	
	DEPENSES	0,00	0,00	0,00	0,00	0,00
	RECETTES	0,00	0,00	0,00	0,00	0,00

(1) Détailler les comptes à trois chiffres.

IV – ANNEXES	IV
A – PRESENTATION CROISEE – SECTION D'INVESTISSEMENT – PRESENTATION DETAILLEE	A1.901

FONCTION 1 – Sécurité

Article / compte nature (1)	Libellé	10 Services communs	11 Police, sécurité, justice	12 Incendie et secours	13 Hygiène et salubrité publique	18 Autres interv. protect. personnes, biens	TOTAL DU CHAPITRE
DEPENSES		0,00	770 000,00	3 585 817,00	0,00	0,00	4 355 817,00
204	Subventions d'équipement versées	0,00	0,00	3 585 817,00	0,00	0,00	3 585 817,00
231	Immobilisations corporelles en cours	0,00	770 000,00	0,00	0,00	0,00	770 000,00
RECETTES		0,00	0,00	0,00	0,00	0,00	0,00

(1) Détailler les comptes à trois chiffres.

IV – ANNEXES	IV
A – PRESENTATION CROISEE – SECTION D'INVESTISSEMENT – PRESENTATION DETAILLEE	A1.902

FONCTION 2 – Enseignement, formation professionnelle et apprentissage

Article / compte nature (1)	Libellé	20	21			22			23	24
		Services communs	Enseignement du premier degré			Enseignement du second degré				
		201	211	212	213	221	222	223		
		Services communs	Ecoles maternelles	Ecoles primaires	Classes regroupées	Collèges	Lycées publics	Lycées privés	Enseignement supérieur	Cités scolaires
DEPENSES		0,00	0,00	0,00	0,00	59 776 147,15	0,00	0,00	0,00	0,00
203	Frais d'études, recherche, développement	0,00	0,00	0,00	0,00	1 400 000,00	0,00	0,00	0,00	0,00
204	Subventions d'équipement versées	0,00	0,00	0,00	0,00	804 637,00	0,00	0,00	0,00	0,00
205	Licences, procédés, droits similaires	0,00	0,00	0,00	0,00	825 000,00	0,00	0,00	0,00	0,00
212	Agencements et aménagements de terrains	0,00	0,00	0,00	0,00	120 000,00	0,00	0,00	0,00	0,00
213	Constructions	0,00	0,00	0,00	0,00	391 500,00	0,00	0,00	0,00	0,00
218	Autres immobilisations corporelles	0,00	0,00	0,00	0,00	11 435 025,00	0,00	0,00	0,00	0,00
231	Immobilisations corporelles en cours	0,00	0,00	0,00	0,00	44 774 985,15	0,00	0,00	0,00	0,00
238	Avances commandes immo corporelles	0,00	0,00	0,00	0,00	25 000,00	0,00	0,00	0,00	0,00
RECETTES		0,00	0,00	0,00	0,00	13 348 060,28	0,00	0,00	0,00	0,00
132	Subv inv rattachées aux actifs non amort	0,00	0,00	0,00	0,00	5 213 502,28	0,00	0,00	0,00	0,00
133	Fonds affectés à l'équipement amort.	0,00	0,00	0,00	0,00	6 659 875,00	0,00	0,00	0,00	0,00
134	Fonds affectés à l'équipement non amort.	0,00	0,00	0,00	0,00	1 474 683,00	0,00	0,00	0,00	0,00

(1) Détailler les comptes à trois chiffres.

IV – ANNEXES	IV
A – PRESENTATION CROISEE – SECTION D'INVESTISSEMENT – PRESENTATION DETAILLEE	A1.902

FONCTION 2 – Enseignement, formation professionnelle et apprentissage (suite 1)

Article / compte nature (1)	Libellé	25 Formation professionnelle												
		251 Insertion sociale et professionnelle	252 Formation professionnalisante personnes	253 Formation certifiante des personnes	254 Formation des actifs occupés	255 Rémunération des stagiaires	256 CNFPT - Formation des actifs occupés					257 CNFPT et CDG - missions spécifiques		258 Autres
							2561 Missions statutaires et réglementaires	2562 Développement des compétences	2563 Évolution et transition professionnelle	2564 Organisation des activités pédagogiques	2565 Autres	2571 Concours	2572 Missions administratives	
DEPENSES		0,00	0,00	0,00	0,00	0,00	0,00	0,00	0,00	0,00	0,00	0,00	0,00	0,00
203	Frais d'études, recherche, développement	0,00	0,00	0,00	0,00	0,00	0,00	0,00	0,00	0,00	0,00	0,00	0,00	0,00
204	Subventions d'équipement versées	0,00	0,00	0,00	0,00	0,00	0,00	0,00	0,00	0,00	0,00	0,00	0,00	0,00
205	Licences, procédés, droits similaires	0,00	0,00	0,00	0,00	0,00	0,00	0,00	0,00	0,00	0,00	0,00	0,00	0,00
212	Agencements et aménagements de terrains	0,00	0,00	0,00	0,00	0,00	0,00	0,00	0,00	0,00	0,00	0,00	0,00	0,00
213	Constructions	0,00	0,00	0,00	0,00	0,00	0,00	0,00	0,00	0,00	0,00	0,00	0,00	0,00
218	Autres immobilisations corporelles	0,00	0,00	0,00	0,00	0,00	0,00	0,00	0,00	0,00	0,00	0,00	0,00	0,00
231	Immobilisations corporelles en cours	0,00	0,00	0,00	0,00	0,00	0,00	0,00	0,00	0,00	0,00	0,00	0,00	0,00
238	Avances commandes immo corporelles	0,00	0,00	0,00	0,00	0,00	0,00	0,00	0,00	0,00	0,00	0,00	0,00	0,00
RECETTES		0,00	0,00	0,00	0,00	0,00	0,00	0,00	0,00	0,00	0,00	0,00	0,00	0,00
132	Subv inv rattachées aux actifs non amort	0,00	0,00	0,00	0,00	0,00	0,00	0,00	0,00	0,00	0,00	0,00	0,00	0,00
133	Fonds affectés à l'équipement amort.	0,00	0,00	0,00	0,00	0,00	0,00	0,00	0,00	0,00	0,00	0,00	0,00	0,00
134	Fonds affectés à l'équipement non amort.	0,00	0,00	0,00	0,00	0,00	0,00	0,00	0,00	0,00	0,00	0,00	0,00	0,00

(1) Détailler les comptes à trois chiffres.

IV – ANNEXES	IV
A – PRESENTATION CROISEE – SECTION D'INVESTISSEMENT – PRESENTATION DETAILLEE	A1.902

FONCTION 2 – Enseignement, formation professionnelle et apprentissage (suite 2)

Article / compte nature (1)	Libellé	26 Apprentissage	27 Formation sanitaire et sociale	28 Autres services périscolaires et annexes					29 Sécurité	TOTAL DU CHAPITRE
				281 Hébergement et restauration scolaires	282 Sport scolaire	283 Médecine scolaire	284 Classes de découverte	288 Autre service annexe de l'enseignement		
DEPENSES		0,00	0,00	0,00	0,00	0,00	0,00	25 000,00	0,00	59 801 147,15
203	Frais d'études, recherche, développement	0,00	0,00	0,00	0,00	0,00	0,00	0,00	0,00	1 400 000,00
204	Subventions d'équipement versées	0,00	0,00	0,00	0,00	0,00	0,00	0,00	0,00	804 637,00
205	Licences, procédés, droits similaires	0,00	0,00	0,00	0,00	0,00	0,00	0,00	0,00	825 000,00
212	Agencements et aménagements de terrains	0,00	0,00	0,00	0,00	0,00	0,00	0,00	0,00	120 000,00
213	Constructions	0,00	0,00	0,00	0,00	0,00	0,00	0,00	0,00	391 500,00
218	Autres immobilisations corporelles	0,00	0,00	0,00	0,00	0,00	0,00	0,00	0,00	11 435 025,00
231	Immobilisations corporelles en cours	0,00	0,00	0,00	0,00	0,00	0,00	25 000,00	0,00	44 799 985,15
238	Avances commandes immo corporelles	0,00	0,00	0,00	0,00	0,00	0,00	0,00	0,00	25 000,00
RECETTES		0,00	0,00	0,00	0,00	0,00	0,00	0,00	0,00	13 348 060,28
132	Subv inv rattachées aux actifs non amort	0,00	0,00	0,00	0,00	0,00	0,00	0,00	0,00	5 213 502,28
133	Fonds affectés à l'équipement amort.	0,00	0,00	0,00	0,00	0,00	0,00	0,00	0,00	6 659 875,00
134	Fonds affectés à l'équipement non amort.	0,00	0,00	0,00	0,00	0,00	0,00	0,00	0,00	1 474 683,00

(1) Détailler les comptes à trois chiffres.

IV – ANNEXES	IV
A – PRESENTATION CROISEE – SECTION D’INVESTISSEMENT – PRESENTATION DETAILLEE	A1.903

FONCTION 3 – Culture, vie sociale, jeunesse, sports et loisirs

Article / compte nature (1)	Libellé	30 Services communs	31 Culture							
			311 Activités artist.,actions et manif.cult.	312 Patrimoine	313 Bibliothèques, médiathèques	314 Musées	315 Services d'archives	316 Théâtres et spectacles vivants	317 Cinémas et autres salles de spectacles	318 Archéologie préventive
DEPENSES		0,00	0,00	5 000,00	0,00	417 400,00	344 000,00	0,00	0,00	0,00
203	Frais d'études, recherche, développement	0,00	0,00	0,00	0,00	0,00	0,00	0,00	0,00	0,00
204	Subventions d'équipement versées	0,00	0,00	0,00	0,00	0,00	0,00	0,00	0,00	0,00
213	Constructions	0,00	0,00	0,00	0,00	64 000,00	0,00	0,00	0,00	0,00
215	Installat°, matériel, outillage techniq.	0,00	0,00	5 000,00	0,00	81 000,00	0,00	0,00	0,00	0,00
216	Biens historiques et culturels	0,00	0,00	0,00	0,00	59 000,00	76 000,00	0,00	0,00	0,00
218	Autres immobilisations corporelles	0,00	0,00	0,00	0,00	113 400,00	13 000,00	0,00	0,00	0,00
231	Immobilisations corporelles en cours	0,00	0,00	0,00	0,00	100 000,00	255 000,00	0,00	0,00	0,00
RECETTES		0,00	0,00	0,00	0,00	50 000,00	110 000,00	0,00	0,00	0,00
132	Subv inv rattachées aux actifs non amort	0,00	0,00	0,00	0,00	50 000,00	110 000,00	0,00	0,00	0,00

(1) Détailler les comptes à trois chiffres.

IV – ANNEXES	IV
A – PRESENTATION CROISEE – SECTION D'INVESTISSEMENT – PRESENTATION DETAILLEE	A1.903

FONCTION 3 – Culture, vie sociale, jeunesse, sports et loisirs (suite 1)

Article / compte nature (1)	Libellé	32 Sports (autres que scolaires)								
		321 Salles de sport, gymnases	322 Stades	323 Piscines	324 Centres de formation sportifs	325 Autres équipements sportifs ou loisirs	326 Manifestations sportives	327 Soutien aux sportifs		
								3271 Soutien aux sportifs de haut niveau	3272 Soutien aux clubs amateurs	3273 Autres soutiens aux sportifs
DEPENSES		0,00	0,00	0,00	75 000,00	0,00	185 000,00	0,00	0,00	0,00
203	Frais d'études, recherche, développement	0,00	0,00	0,00	0,00	0,00	0,00	0,00	0,00	0,00
204	Subventions d'équipement versées	0,00	0,00	0,00	75 000,00	0,00	185 000,00	0,00	0,00	0,00
213	Constructions	0,00	0,00	0,00	0,00	0,00	0,00	0,00	0,00	0,00
215	Installat°, matériel, outillage techniq.	0,00	0,00	0,00	0,00	0,00	0,00	0,00	0,00	0,00
216	Biens historiques et culturels	0,00	0,00	0,00	0,00	0,00	0,00	0,00	0,00	0,00
218	Autres immobilisations corporelles	0,00	0,00	0,00	0,00	0,00	0,00	0,00	0,00	0,00
231	Immobilisations corporelles en cours	0,00	0,00	0,00	0,00	0,00	0,00	0,00	0,00	0,00

Article / compte nature (1)	Libellé	32 Sports (autres que scolaires)								
		321 Salles de sport, gymnases	322 Stades	323 Piscines	324 Centres de formation sportifs	325 Autres équipements sportifs ou loisirs	326 Manifestations sportives	327 Soutien aux sportifs		
								3271 Soutien aux sportifs de haut niveau	3272 Soutien aux clubs amateurs	3273 Autres soutiens aux sportifs
RECETTES		0,00	0,00	0,00	0,00	0,00	0,00	0,00	0,00	0,00
132	Subv inv rattachées aux actifs non amort	0,00	0,00	0,00	0,00	0,00	0,00	0,00	0,00	0,00

(1) Détailler les comptes à trois chiffres.

IV – ANNEXES	IV
A – PRESENTATION CROISEE – SECTION D'INVESTISSEMENT – PRESENTATION DETAILLEE	A1.903

FONCTION 3 – Culture, vie sociale, jeunesse, sports et loisirs (suite 2)

Article / compte nature (1)	Libellé	33 Jeunesse (action socio-éduc.) et loisirs			34 Vie sociale et citoyenne		39 Sécurité	TOTAL DU CHAPITRE
		331 Centres de loisirs	332 Colonies de vacances	338 Autres activités pour les jeunes	341 Egalité entre les femmes et les hommes	348 Autres		
DEPENSES		0,00	0,00	2 219 100,00	0,00	4 117 888,00	0,00	7 363 388,00
203	Frais d'études, recherche, développement	0,00	0,00	0,00	0,00	50 000,00	0,00	50 000,00
204	Subventions d'équipement versées	0,00	0,00	0,00	0,00	50 000,00	0,00	310 000,00
213	Constructions	0,00	0,00	0,00	0,00	0,00	0,00	64 000,00
215	Installat°, matériel, outillage techniq.	0,00	0,00	67 800,00	0,00	0,00	0,00	153 800,00
216	Biens historiques et culturels	0,00	0,00	0,00	0,00	0,00	0,00	135 000,00
218	Autres immobilisations corporelles	0,00	0,00	51 300,00	0,00	8 000,00	0,00	185 700,00
231	Immobilisations corporelles en cours	0,00	0,00	2 100 000,00	0,00	4 009 888,00	0,00	6 464 888,00
RECETTES		0,00	0,00	0,00	0,00	1 500 000,00	0,00	1 660 000,00
132	Subv inv rattachées aux actifs non amort	0,00	0,00	0,00	0,00	1 500 000,00	0,00	1 660 000,00

(1) Détailler les comptes à trois chiffres.

IV – ANNEXES	IV
A – PRESENTATION CROISEE – SECTION D'INVESTISSEMENT – PRESENTATION DETAILLEE	A1.904

FONCTION 4 – Santé et action sociale (hors RSA)

Article / compte nature (1)	Libellé	41 Santé					
		410 Services communs	411 PMI et planification familiale	412 Prévention et éducation pour la santé	413 Sécurité alimentaire	414 Dispensaires et autres éta sanitaires	418 Autres actions
DEPENSES		0,00	1 642 179,04	50 000,00	0,00	0,00	0,00
203	Frais d'études, recherche, développement	0,00	40 000,00	0,00	0,00	0,00	0,00
204	Subventions d'équipement versées	0,00	0,00	50 000,00	0,00	0,00	0,00
213	Constructions	0,00	40 000,00	0,00	0,00	0,00	0,00
218	Autres immobilisations corporelles	0,00	191 790,00	0,00	0,00	0,00	0,00
231	Immobilisations corporelles en cours	0,00	1 370 389,04	0,00	0,00	0,00	0,00
274	Prêts	0,00	0,00	0,00	0,00	0,00	0,00
RECETTES		0,00	0,00	0,00	0,00	0,00	0,00
132	Subv inv rattachées aux actifs non amort	0,00	0,00	0,00	0,00	0,00	0,00
134	Fonds affectés à l'équipement non amort.	0,00	0,00	0,00	0,00	0,00	0,00
218	Autres immobilisations corporelles	0,00	0,00	0,00	0,00	0,00	0,00
274	Prêts	0,00	0,00	0,00	0,00	0,00	0,00

(1) Détailler les comptes à trois chiffres.

IV – ANNEXES	IV
A – PRESENTATION CROISEE – SECTION D'INVESTISSEMENT – PRESENTATION DETAILLEE	A1.904

FONCTION 4 – Santé et action sociale (hors RSA) (suite 1)

Article / compte nature (1)	Libellé	42 Action sociale							
		420 Services communs	421 Famille et enfance				422 Petite enfance		
			4211 Actions en faveur de la maternité	4212 Aides à la famille	4213 Aides sociales à l'enfance	4214 Adolescence	4221 Crèches et garderies	4222 Multi accueil	4228 Autres actions pour la petite enfance
DEPENSES		0,00	0,00	0,00	0,00	0,00	0,00	0,00	11 693 442,96
203	Frais d'études, recherche, développement	0,00	0,00	0,00	0,00	0,00	0,00	0,00	430 000,00
204	Subventions d'équipement versées	0,00	0,00	0,00	0,00	0,00	0,00	0,00	0,00
213	Constructions	0,00	0,00	0,00	0,00	0,00	0,00	0,00	1 283 000,00
218	Autres immobilisations corporelles	0,00	0,00	0,00	0,00	0,00	0,00	0,00	868 000,00
231	Immobilisations corporelles en cours	0,00	0,00	0,00	0,00	0,00	0,00	0,00	9 112 442,96
274	Prêts	0,00	0,00	0,00	0,00	0,00	0,00	0,00	0,00
RECETTES		0,00	0,00	0,00	0,00	0,00	0,00	0,00	5 133 748,40
132	Subv inv rattachées aux actifs non amort	0,00	0,00	0,00	0,00	0,00	0,00	0,00	4 430 999,00
134	Fonds affectés à l'équipement non amort.	0,00	0,00	0,00	0,00	0,00	0,00	0,00	702 749,40
218	Autres immobilisations corporelles	0,00	0,00	0,00	0,00	0,00	0,00	0,00	0,00
274	Prêts	0,00	0,00	0,00	0,00	0,00	0,00	0,00	0,00

(1) Détailler les comptes à trois chiffres.

IV – ANNEXES	IV
A – PRESENTATION CROISEE – SECTION D'INVESTISSEMENT – PRESENTATION DETAILLEE	A1.904

FONCTION 4 – Santé et action sociale (hors RSA) (suite 2)

Article / compte nature (1)	Libellé	42 Action sociale					TOTAL DU CHAPITRE	
		423 Personnes âgées			424 Personnes en difficulté	425 Personnes handicapées		428 Autres interventions sociales
		4231 Forfait autonomie	4232 Autres actions de prévention	4238 Autres actions pour les personnes âgées				
DEPENSES		0,00	0,00	1 642 819,00	0,00	356 711,00	0,00	15 385 152,00
203	Frais d'études, recherche, développement	0,00	0,00	0,00	0,00	0,00	0,00	470 000,00
204	Subventions d'équipement versées	0,00	0,00	559 819,00	0,00	356 711,00	0,00	966 530,00
213	Constructions	0,00	0,00	0,00	0,00	0,00	0,00	1 323 000,00
218	Autres immobilisations corporelles	0,00	0,00	0,00	0,00	0,00	0,00	1 059 790,00
231	Immobilisations corporelles en cours	0,00	0,00	0,00	0,00	0,00	0,00	10 482 832,00
274	Prêts	0,00	0,00	1 083 000,00	0,00	0,00	0,00	1 083 000,00
RECETTES		0,00	0,00	160 000,00	0,00	3 000,00	0,00	5 296 748,40
132	Subv inv rattachées aux actifs non amort	0,00	0,00	0,00	0,00	0,00	0,00	4 430 999,00
134	Fonds affectés à l'équipement non amort.	0,00	0,00	0,00	0,00	0,00	0,00	702 749,40
218	Autres immobilisations corporelles	0,00	0,00	0,00	0,00	3 000,00	0,00	3 000,00
274	Prêts	0,00	0,00	160 000,00	0,00	0,00	0,00	160 000,00

(1) Détailler les comptes à trois chiffres.

IV – ANNEXES	IV
A – PRESENTATION CROISEE – SECTION D'INVESTISSEMENT – PRESENTATION DETAILLEE	A1.904-4

FONCTION 4-4 – RSA

Article / compte nature (1)	Libellé	441 Insertion sociale	442 Santé	443 Logement	444 Insertion professionnelle	445 Evaluation des dépenses engagées	446 Dépenses de structure	447 RSA allocations	448 Autres dépenses au titre du RSA	TOTAL DU CHAPITRE
	DEPENSES	0,00	0,00	0,00	0,00	0,00	0,00	0,00	0,00	0,00
	RECETTES	0,00	0,00	0,00	0,00	0,00	0,00	0,00	0,00	0,00

(1) Détailler les comptes à trois chiffres.

IV – ANNEXES	IV
A – PRESENTATION CROISEE – SECTION D'INVESTISSEMENT – PRESENTATION DETAILLEE	A1.905

FONCTION 5 – Aménagement des territoires et habitat

Article / compte nature (1)	Libellé	50 Services communs	51 Aménagement et services urbains						
			510 Services communs	511 Espaces verts urbains	512 Eclairage public	513 Art public	514 Electrification	515 Opérations d'aménagement	518 Autres actions d'aménagement urbain
DEPENSES		0,00	6 870 040,00	0,00	0,00	0,00	0,00	0,00	1 324 000,00
203	Frais d'études, recherche, développement	0,00	340 000,00	0,00	0,00	0,00	0,00	0,00	0,00
204	Subventions d'équipement versées	0,00	1 594 700,00	0,00	0,00	0,00	0,00	0,00	954 000,00
211	Terrains	0,00	256 000,00	0,00	0,00	0,00	0,00	0,00	0,00
212	Agencements et aménagements de terrains	0,00	558 000,00	0,00	0,00	0,00	0,00	0,00	0,00
218	Autres immobilisations corporelles	0,00	15 000,00	0,00	0,00	0,00	0,00	0,00	50 000,00
231	Immobilisations corporelles en cours	0,00	4 106 340,00	0,00	0,00	0,00	0,00	0,00	320 000,00
274	Prêts	0,00	0,00	0,00	0,00	0,00	0,00	0,00	0,00
RECETTES		0,00	2 697 394,00	0,00	0,00	0,00	0,00	0,00	0,00
131	Subv inv rattachées aux actifs amort	0,00	439 700,00	0,00	0,00	0,00	0,00	0,00	0,00
132	Subv inv rattachées aux actifs non amort	0,00	2 257 694,00	0,00	0,00	0,00	0,00	0,00	0,00
274	Prêts	0,00	0,00	0,00	0,00	0,00	0,00	0,00	0,00

(1) Détailler les comptes à trois chiffres.

IV – ANNEXES	IV
A – PRESENTATION CROISEE – SECTION D'INVESTISSEMENT – PRESENTATION DETAILLEE	A1.905

FONCTION 5 – Aménagement des territoires et habitat (suite 1)

Article / compte nature (1)	Libellé	52 Politique de la ville	53 Agglomérations et villes moyennes	54 Espace rural et autres espaces de dév.	55 Habitat (Logement)				
					551 Parc privé de la collectivité	552 Aide au secteur locatif	553 Aide à l'accession à la propriété	554 Aire d'accueil des gens du voyage	555 Logement social
DEPENSES		0,00	0,00	0,00	0,00	0,00	0,00	0,00	11 969 400,00
203	Frais d'études, recherche, développement	0,00	0,00	0,00	0,00	0,00	0,00	0,00	0,00
204	Subventions d'équipement versées	0,00	0,00	0,00	0,00	0,00	0,00	0,00	11 368 000,00
211	Terrains	0,00	0,00	0,00	0,00	0,00	0,00	0,00	0,00
212	Agencements et aménagements de terrains	0,00	0,00	0,00	0,00	0,00	0,00	0,00	0,00
218	Autres immobilisations corporelles	0,00	0,00	0,00	0,00	0,00	0,00	0,00	0,00
231	Immobilisations corporelles en cours	0,00	0,00	0,00	0,00	0,00	0,00	0,00	0,00
274	Prêts	0,00	0,00	0,00	0,00	0,00	0,00	0,00	601 400,00
RECETTES		0,00	0,00	0,00	0,00	0,00	0,00	0,00	466 560,00
131	Subv inv rattachées aux actifs amort	0,00	0,00	0,00	0,00	0,00	0,00	0,00	0,00
132	Subv inv rattachées aux actifs non amort	0,00	0,00	0,00	0,00	0,00	0,00	0,00	0,00
274	Prêts	0,00	0,00	0,00	0,00	0,00	0,00	0,00	466 560,00

(1) Détailler les comptes à trois chiffres.

IV – ANNEXES	IV
A – PRESENTATION CROISEE – SECTION D'INVESTISSEMENT – PRESENTATION DETAILLEE	A1.905

FONCTION 5 – Aménagement des territoires et habitat (suite 2)

Article / compte nature (1)	Libellé	56 Actions en faveur du littoral	57 Techno. de l'information et de la comm.	58 Autres actions		59 Sécurité	TOTAL DU CHAPITRE
				581 Réserves Foncières	588 Autres actions d'aménagement		
DEPENSES		0,00	0,00	0,00	0,00	0,00	20 163 440,00
203	Frais d'études, recherche, développement	0,00	0,00	0,00	0,00	0,00	340 000,00
204	Subventions d'équipement versées	0,00	0,00	0,00	0,00	0,00	13 916 700,00
211	Terrains	0,00	0,00	0,00	0,00	0,00	256 000,00
212	Agencements et aménagements de terrains	0,00	0,00	0,00	0,00	0,00	558 000,00
218	Autres immobilisations corporelles	0,00	0,00	0,00	0,00	0,00	65 000,00
231	Immobilisations corporelles en cours	0,00	0,00	0,00	0,00	0,00	4 426 340,00
274	Prêts	0,00	0,00	0,00	0,00	0,00	601 400,00
RECETTES		0,00	0,00	0,00	0,00	0,00	3 163 954,00
131	Subv inv rattachées aux actifs amort	0,00	0,00	0,00	0,00	0,00	439 700,00
132	Subv inv rattachées aux actifs non amort	0,00	0,00	0,00	0,00	0,00	2 257 694,00
274	Prêts	0,00	0,00	0,00	0,00	0,00	466 560,00

(1) Détailler les comptes à trois chiffres.

IV – ANNEXES	IV
A – PRESENTATION CROISEE – SECTION D'INVESTISSEMENT – PRESENTATION DETAILLEE	A1.906

FONCTION 6 – Action économique

Article / compte nature (1)	Libellé	60 Services communs	61 Interventions économiques transversales	62 Structure d'animation et de dév. éco.	63 Actions sectorielles				
					631 Agriculture, pêche et agro-alimentaire			632 Industrie, commerce et artisanat	633 Développement touristique
					6311 Laboratoire	6312 Marchés alimentaires	6318 Autres		
DEPENSES		0,00	0,00	0,00	151 500,00	70 000,00	0,00	0,00	0,00
204	Subventions d'équipement versées	0,00	0,00	0,00	151 500,00	70 000,00	0,00	0,00	0,00
RECETTES		0,00	0,00	0,00	0,00	0,00	0,00	0,00	0,00

(1) Détailler les comptes à trois chiffres.

IV – ANNEXES	IV
A – PRESENTATION CROISEE – SECTION D'INVESTISSEMENT – PRESENTATION DETAILLEE	A1.906

FONCTION 6 – Action économique (suite)

Article / compte nature (1)	Libellé	64 Rayonnement, attractivité du territoire	65 Insertion éco. et éco.sociale, solidaire	66 Maintien et dév. des services publics	67 Recherche et innovation	68 Autres actions	TOTAL DU CHAPITRE
DEPENSES		0,00	0,00	0,00	0,00	0,00	221 500,00
204	Subventions d'équipement versées	0,00	0,00	0,00	0,00	0,00	221 500,00
RECETTES		0,00	0,00	0,00	0,00	0,00	0,00

(1) Détailler les comptes à trois chiffres.

IV – ANNEXES	IV
A – PRESENTATION CROISEE – SECTION D'INVESTISSEMENT – PRESENTATION DETAILLEE	A1.907

FONCTION 7 – Environnement

Article / compte nature (1)	Libellé	70 Services communs	71 Actions transversales	72					
				Actions déchets et propreté urbaine					
				720 Services communs collecte et propreté	721 Collecte et traitement des déchets			722 Propreté urbaine	
					7211 Actions prévention et sensibilisation	7212 Collecte des déchets	7213 Tri, valorisation, traitement déchets	7221 Actions prévention et sensibilisation	7222 Action propreté urbaine et nettoiemnt
DEPENSES		0,00	0,00	0,00	0,00	0,00	0,00	0,00	0,00
203	Frais d'études, recherche, développement	0,00	0,00	0,00	0,00	0,00	0,00	0,00	0,00
204	Subventions d'équipement versées	0,00	0,00	0,00	0,00	0,00	0,00	0,00	0,00
211	Terrains	0,00	0,00	0,00	0,00	0,00	0,00	0,00	0,00
212	Agencements et aménagements de terrains	0,00	0,00	0,00	0,00	0,00	0,00	0,00	0,00
231	Immobilisations corporelles en cours	0,00	0,00	0,00	0,00	0,00	0,00	0,00	0,00
RECETTES		0,00	0,00	0,00	0,00	0,00	0,00	0,00	0,00
131	Subv inv rattachées aux actifs amort	0,00	0,00	0,00	0,00	0,00	0,00	0,00	0,00
132	Subv inv rattachées aux actifs non amort	0,00	0,00	0,00	0,00	0,00	0,00	0,00	0,00

(1) Détailler les comptes à trois chiffres.

IV – ANNEXES	IV
A – PRESENTATION CROISEE – SECTION D'INVESTISSEMENT – PRESENTATION DETAILLEE	A1.907

FONCTION 7 – Environnement (suite 1)

Article / compte nature (1)	Libellé	73 Actions en matière de gestion des eaux					74 Politique de l'air
		731 Politique de l'eau	732 Eau potable	733 Assainissement	734 Eaux pluviales	735 Lutte contre les inondations	
DEPENSES		0,00	0,00	3 185 000,00	884 563,50	0,00	0,00
203	Frais d'études, recherche, développement	0,00	0,00	600 000,00	0,00	0,00	0,00
204	Subventions d'équipement versées	0,00	0,00	0,00	884 563,50	0,00	0,00
211	Terrains	0,00	0,00	0,00	0,00	0,00	0,00
212	Agencements et aménagements de terrains	0,00	0,00	0,00	0,00	0,00	0,00
231	Immobilisations corporelles en cours	0,00	0,00	2 585 000,00	0,00	0,00	0,00
RECETTES		0,00	0,00	2 242 975,00	0,00	0,00	0,00
131	Subv inv rattachées aux actifs amort	0,00	0,00	400 000,00	0,00	0,00	0,00
132	Subv inv rattachées aux actifs non amort	0,00	0,00	1 842 975,00	0,00	0,00	0,00

(1) Détailler les comptes à trois chiffres.

IV – ANNEXES	IV
A – PRESENTATION CROISEE – SECTION D'INVESTISSEMENT – PRESENTATION DETAILLEE	A1.907

FONCTION 7 – Environnement (suite 2)

Article / compte nature (1)	Libellé	75 Politique de l'énergie					76 Préserv. patrim. naturel,risques techno.	77 Environnement infrastructures transports	78 Autres actions	TOTAL DU CHAPITRE
		751 Réseaux de chaleur et de froid	752 Energie photovoltaïque	753 Energie éolienne	754 Energie hydraulique	758 Autres actions				
DEPENSES		0,00	0,00	0,00	0,00	0,00	865 000,00	0,00	0,00	4 934 563,50
203	Frais d'études, recherche, développement	0,00	0,00	0,00	0,00	0,00	0,00	0,00	0,00	600 000,00
204	Subventions d'équipement versées	0,00	0,00	0,00	0,00	0,00	660 000,00	0,00	0,00	1 544 563,50
211	Terrains	0,00	0,00	0,00	0,00	0,00	100 000,00	0,00	0,00	100 000,00
212	Agencements et aménagements de terrains	0,00	0,00	0,00	0,00	0,00	100 000,00	0,00	0,00	100 000,00
231	Immobilisations corporelles en cours	0,00	0,00	0,00	0,00	0,00	5 000,00	0,00	0,00	2 590 000,00
RECETTES		0,00	0,00	0,00	0,00	0,00	0,00	0,00	0,00	2 242 975,00
131	Subv inv rattachées aux actifs amort	0,00	0,00	0,00	0,00	0,00	0,00	0,00	0,00	400 000,00
132	Subv inv rattachées aux actifs non amort	0,00	0,00	0,00	0,00	0,00	0,00	0,00	0,00	1 842 975,00

(1) Détailler les comptes à trois chiffres.

IV – ANNEXES	IV
A – PRESENTATION CROISEE – SECTION D'INVESTISSEMENT – PRESENTATION DETAILLEE	A1.908

FONCTION 8 – Transports

Article / compte nature (1)	Libellé	80 Services communs	81 Transports scolaires	82						
				Transports publics de voyageurs						
				820 Services communs	821 Transport sur route	822 Transport ferroviaire	823 Transport fluvial	824 Transport maritime	825 Transport aérien	828 Autres transports
DEPENSES		0,00	0,00	0,00	2 975 942,40	0,00	0,00	0,00	0,00	0,00
203	Frais d'études, recherche, développement	0,00	0,00	0,00	250 000,00	0,00	0,00	0,00	0,00	0,00
204	Subventions d'équipement versées	0,00	0,00	0,00	2 606 910,40	0,00	0,00	0,00	0,00	0,00
205	Licences, procédés, droits similaires	0,00	0,00	0,00	119 032,00	0,00	0,00	0,00	0,00	0,00
211	Terrains	0,00	0,00	0,00	0,00	0,00	0,00	0,00	0,00	0,00
212	Agencements et aménagements de terrains	0,00	0,00	0,00	0,00	0,00	0,00	0,00	0,00	0,00
215	Installat°, matériel, outillage techniq.	0,00	0,00	0,00	0,00	0,00	0,00	0,00	0,00	0,00
231	Immobilisations corporelles en cours	0,00	0,00	0,00	0,00	0,00	0,00	0,00	0,00	0,00
232	Immobilisations incorporelles en cours	0,00	0,00	0,00	0,00	0,00	0,00	0,00	0,00	0,00
RECETTES		0,00	0,00	0,00	83 500,00	0,00	0,00	0,00	0,00	0,00
132	Subv inv rattachées aux actifs non amort	0,00	0,00	0,00	83 500,00	0,00	0,00	0,00	0,00	0,00
134	Fonds affectés à l'équipement non amort.	0,00	0,00	0,00	0,00	0,00	0,00	0,00	0,00	0,00

(1) Détailler les comptes à trois chiffres.

IV – ANNEXES	IV
A – PRESENTATION CROISEE – SECTION D'INVESTISSEMENT – PRESENTATION DETAILLEE	A1.908

FONCTION 8 – Transports (suite 1)

Article / compte nature (1)	Libellé	83 Transports de marchandises						
		830 Services communs	831 Fret routier	832 Fret ferroviaire	833 Fret fluvial	834 Fret maritime	835 Fret aérien	838 Autres transports
DEPENSES		0,00	0,00	0,00	0,00	0,00	0,00	0,00
203	Frais d'études, recherche, développement	0,00	0,00	0,00	0,00	0,00	0,00	0,00
204	Subventions d'équipement versées	0,00	0,00	0,00	0,00	0,00	0,00	0,00
205	Licences, procédés, droits similaires	0,00	0,00	0,00	0,00	0,00	0,00	0,00
211	Terrains	0,00	0,00	0,00	0,00	0,00	0,00	0,00
212	Agencements et aménagements de terrains	0,00	0,00	0,00	0,00	0,00	0,00	0,00
215	Installat ^e , matériel, outillage techniq.	0,00	0,00	0,00	0,00	0,00	0,00	0,00
231	Immobilisations corporelles en cours	0,00	0,00	0,00	0,00	0,00	0,00	0,00
232	Immobilisations incorporelles en cours	0,00	0,00	0,00	0,00	0,00	0,00	0,00
RECETTES		0,00	0,00	0,00	0,00	0,00	0,00	0,00
132	Subv inv rattachées aux actifs non amort	0,00	0,00	0,00	0,00	0,00	0,00	0,00
134	Fonds affectés à l'équipement non amort.	0,00	0,00	0,00	0,00	0,00	0,00	0,00

(1) Détailler les comptes à trois chiffres.

IV – ANNEXES	IV
A – PRESENTATION CROISEE – SECTION D'INVESTISSEMENT – PRESENTATION DETAILLEE	A1.908

FONCTION 8 – Transports (suite 2)

Article / compte nature (1)	Libellé	84 Voirie								
		841 Voirie nationale	842 Voirie régionale	843 Voirie départementale	844 Voirie métropolitaine	845 Voirie communale	846 Viabilité hivernale et aléas climatiques	847 Equipements de voirie	848 Parkings	849 Sécurité routière
DEPENSES		0,00	0,00	48 834 201,58	0,00	0,00	0,00	5 360 585,42	0,00	0,00
203	Frais d'études, recherche, développement	0,00	0,00	969 999,12	0,00	0,00	0,00	50 000,00	0,00	0,00
204	Subventions d'équipement versées	0,00	0,00	6 689 957,83	0,00	0,00	0,00	264 773,13	0,00	0,00
205	Licences, procédés, droits similaires	0,00	0,00	0,00	0,00	0,00	0,00	0,00	0,00	0,00
211	Terrains	0,00	0,00	1 288 500,00	0,00	0,00	0,00	0,00	0,00	0,00
212	Agencements et aménagements de terrains	0,00	0,00	355 000,00	0,00	0,00	0,00	0,00	0,00	0,00
215	Installat°, matériel, outillage techniq.	0,00	0,00	100 000,00	0,00	0,00	0,00	0,00	0,00	0,00
231	Immobilisations corporelles en cours	0,00	0,00	39 430 744,63	0,00	0,00	0,00	4 540 844,96	0,00	0,00
232	Immobilisations incorporelles en cours	0,00	0,00	0,00	0,00	0,00	0,00	504 967,33	0,00	0,00
RECETTES		0,00	0,00	16 830 618,26	0,00	0,00	0,00	925 000,00	0,00	0,00
132	Subv inv rattachées aux actifs non amort	0,00	0,00	16 763 618,26	0,00	0,00	0,00	925 000,00	0,00	0,00
134	Fonds affectés à l'équipement non amort.	0,00	0,00	67 000,00	0,00	0,00	0,00	0,00	0,00	0,00

(1) Détailler les comptes à trois chiffres.

IV – ANNEXES	IV
A – PRESENTATION CROISEE – SECTION D'INVESTISSEMENT – PRESENTATION DETAILLEE	A1.908

FONCTION 8 – Transports (suite 3)

Article / compte nature (1)	Libellé	85 Infrastructures					86 Liaisons multimodales	87 Circulations douces	89 Sécurité	TOTAL DU CHAPITRE
		851 Gares, autres infrastructures routières	852 Gares et autres infrastructures ferrov.	853 Haltes, autres infrastructures fluviales	854 Ports, autres infrastructures portuaires	855 Aéroports et autres infrastructures				
DEPENSES		0,00	0,00	0,00	0,00	0,00	0,00	0,00	0,00	57 170 729,40
203	Frais d'études, recherche, développement	0,00	0,00	0,00	0,00	0,00	0,00	0,00	0,00	1 269 999,12
204	Subventions d'équipement versées	0,00	0,00	0,00	0,00	0,00	0,00	0,00	0,00	9 561 641,36
205	Licences, procédés, droits similaires	0,00	0,00	0,00	0,00	0,00	0,00	0,00	0,00	119 032,00
211	Terrains	0,00	0,00	0,00	0,00	0,00	0,00	0,00	0,00	1 288 500,00
212	Agencements et aménagements de terrains	0,00	0,00	0,00	0,00	0,00	0,00	0,00	0,00	355 000,00
215	Installat ⁿ , matériel, outillage techniq.	0,00	0,00	0,00	0,00	0,00	0,00	0,00	0,00	100 000,00
231	Immobilisations corporelles en cours	0,00	0,00	0,00	0,00	0,00	0,00	0,00	0,00	43 971 589,59
232	Immobilisations incorporelles en cours	0,00	0,00	0,00	0,00	0,00	0,00	0,00	0,00	504 967,33
RECETTES		0,00	0,00	0,00	0,00	0,00	0,00	0,00	0,00	17 839 118,26
132	Subv inv rattachées aux actifs non amort	0,00	0,00	0,00	0,00	0,00	0,00	0,00	0,00	17 772 118,26
134	Fonds affectés à l'équipement non amort.	0,00	0,00	0,00	0,00	0,00	0,00	0,00	0,00	67 000,00

(1) Détailler les comptes à trois chiffres.

IV – ANNEXES	IV
A – PRESENTATION CROISEE – SECTION DE FONCTIONNEMENT – VUE D'ENSEMBLE	A2

Chapitre nature	Libellé	01 Opérations non ventilables	0 Services généraux (hors 01 et Gestion des fonds européens)	0-5 Gestion des fonds européens	1 Sécurité	2 Enseign., formation prof., apprentissage	3 Cult., vie soc., jeun., sports, loisirs	4 Santé et action sociale (hors APA et RSA / Régularisation de RMI)	4-3 APA
DEPENSES		62 458 187,00	140 039 002,94	0,00	46 369 588,00	82 277 931,00	76 518 202,80	600 587 633,12	97 625 659,45
011	Charges à caractère général	116 000,00	39 643 923,94	0,00	515 247,00	16 579 500,00	10 307 390,80	28 796 800,00	95 700,00
012	Charges de personnel et frais assimilés	0,00	79 888 926,00	0,00	115 027,00	46 150 810,00	50 288 994,00	187 881 090,00	1 536 920,00
014	Atténuations de produits	25 500 000,00	0,00	0,00	0,00	0,00	24 500,00	0,00	0,00
65	Autres charges de gestion courante	4 338 647,00	20 505 153,00	0,00	45 739 314,00	19 547 621,00	15 897 318,00	383 802 413,12	95 991 152,45
6586	Frais fonctionnement des groupes d'élus	612 000,00	0,00	0,00	0,00	0,00	0,00	0,00	0,00
66	Charges financières	29 831 000,00	0,00	0,00	0,00	0,00	0,00	0,00	0,00
67	Charges spécifiques	721 350,00	1 000,00	0,00	0,00	0,00	0,00	107 330,00	1 887,00
68	Dotations aux provisions, dépréciations	1 339 190,00	0,00	0,00	0,00	0,00	0,00	0,00	0,00
RECETTES		1 444 863 294,00	7 902 909,00	0,00	490 000,00	2 100 000,00	9 195 848,00	102 805 851,68	44 542 172,00
013	Atténuations de charges	0,00	1 279 868,00	0,00	150 000,00	0,00	0,00	0,00	0,00
70	Prod. services, domaine, ventes diverses	0,00	317 000,00	0,00	0,00	0,00	4 533 198,00	12 638 857,00	0,00
73	Impôts et taxes	656 853 517,00	0,00	0,00	0,00	0,00	0,00	0,00	0,00
731	Fiscalité locale	602 239 000,00	0,00	0,00	0,00	0,00	0,00	0,00	0,00
74	Dotations et participations	175 324 575,00	5 616 311,00	0,00	0,00	1 835 000,00	4 296 250,00	80 595 153,68	42 017 172,00
75	Autres produits de gestion courante	7 980 202,00	689 730,00	0,00	340 000,00	265 000,00	366 400,00	9 571 841,00	2 525 000,00
76	Produits financiers	920 000,00	0,00	0,00	0,00	0,00	0,00	0,00	0,00
77	Produits spécifiques	0,00	0,00	0,00	0,00	0,00	0,00	0,00	0,00
78	Reprises amort., dépréciations, prov.	1 546 000,00	0,00	0,00	0,00	0,00	0,00	0,00	0,00

IV – ANNEXES	IV
A – PRESENTATION CROISEE – SECTION DE FONCTIONNEMENT – VUE D’ENSEMBLE (suite)	A2

Chapitre nature	Libellé	4-4 RSA / Régularisation de RMI	5 Aménagement des territoires et habitat	6 Action économique	7 Environnement	8 Transports	9 Fonction en réserve	TOTAL
DEPENSES		306 159 438,92	27 033 177,00	1 876 422,00	31 906 779,64	78 799 737,68		1 551 651 759,55
011	Charges à caractère général	96 333,92	4 079 912,00	92 100,00	721 550,00	5 043 957,00		106 088 414,66
012	Charges de personnel et frais assimilés	1 439 835,00	15 685 620,00	249 489,00	10 680 436,00	0,00		393 917 147,00
014	Atténuations de produits	0,00	0,00	0,00	0,00	0,00		25 524 500,00
65	Autres charges de gestion courante	304 553 270,00	7 265 645,00	1 534 833,00	20 504 793,64	73 740 780,68		993 420 940,89
6586	Frais fonctionnement des groupes d'élus	0,00	0,00	0,00	0,00	0,00		612 000,00
66	Charges financières	0,00	0,00	0,00	0,00	0,00		29 831 000,00
67	Charges spécifiques	70 000,00	2 000,00	0,00	0,00	15 000,00		918 567,00
68	Dotations aux provisions, dépréciations	0,00	0,00	0,00	0,00	0,00		1 339 190,00
RECETTES		16 200 000,00	9 897 414,00	936 700,00	368 384,00	9 478 800,00		1 648 781 372,68
013	Atténuations de charges	0,00	0,00	0,00	0,00	0,00		1 429 868,00
70	Prod. services, domaine, ventes diverses	0,00	555 000,00	0,00	0,00	9 210 000,00		27 254 055,00
73	Impôts et taxes	0,00	0,00	0,00	0,00	0,00		656 853 517,00
731	Fiscalité locale	0,00	7 000 000,00	900 000,00	0,00	0,00		610 139 000,00
74	Dotations et participations	13 000 000,00	2 315 744,00	0,00	368 384,00	231 000,00		325 599 589,68
75	Autres produits de gestion courante	3 200 000,00	26 670,00	36 700,00	0,00	37 800,00		25 039 343,00
76	Produits financiers	0,00	0,00	0,00	0,00	0,00		920 000,00
77	Produits spécifiques	0,00	0,00	0,00	0,00	0,00		0,00
78	Reprises amort., dépréciations, prov.	0,00	0,00	0,00	0,00	0,00		1 546 000,00

IV – ANNEXES	IV
A – PRESENTATION CROISEE – SECTION DE FONCTIONNEMENT – PRESENTATION DETAILLEE	A2.01

01 – OPERATIONS NON VENTILABLES

Article / compte nature (1)	Libellé	01 Opérations non ventilables
DEPENSES		62 458 187,00
627	Services bancaires et assimilés	116 000,00
654	Pertes sur créances irrécouvrables	1 296 000,00
656	Participations	250 000,00
657	Charges intervent° cpt prop. - Subvent°	1 042 447,00
658	Charges diverses de gestion courante	2 362 200,00
661	Charges d'intérêts	29 698 000,00
668	Autres charges financières	133 000,00
673	Titres annulés (sur exercices antérieurs	721 350,00
681	Dot. amort. et prov. Charges de fonct.	1 339 190,00
739	Reverst. et restit. sur impôts et taxes	25 500 000,00
RECETTES		1 444 863 294,00
731	Fiscalité locale	602 239 000,00
732	Fiscalité reversée	153 657 600,00
733	Fisc. spécif. des coll. d'Ile-de-France	3 180 000,00
735	Fraction de TVA	500 015 917,00
741	D.G.F.	141 070 000,00
744	FCTVA	1 000 000,00
746	Dotation générale de décentralisation	5 230 000,00
747	Participations	3 420 000,00
748	Autres attributions et participations	24 604 575,00
758	Produits divers de gestion courante	7 980 202,00
761	Produits de participations	920 000,00
781	Rep. amort. et prov. produits fonct. cou	1 546 000,00

(1) Détailler les comptes à trois chiffres.

IV – ANNEXES	IV
A – PRESENTATION CROISEE – SECTION DE FONCTIONNEMENT – PRESENTATION DETAILLEE	A2.930

FONCTION 0 – Services généraux

Article / compte nature (1)	Libellé	02 Administration générale				
		020 Admin. générale de la collectivité	021 Personnel non ventilé	025 Cimetières et pompes funèbres	026 Administration générale de l'Etat	028 Autres moyens généraux
DEPENSES		2 214 300,00	81 472 930,00	0,00	0,00	52 038 111,94
606	Achats non stockés de matières et fourni	50 500,00	385 000,00	0,00	0,00	10 878 840,00
607	Achats de marchandises	0,00	0,00	0,00	0,00	3 000,00
611	Contrats de prestations de services	0,00	0,00	0,00	0,00	2 065 670,00
613	Locations	0,00	0,00	0,00	0,00	2 092 028,00
614	Charges locatives et de copropriété	0,00	0,00	0,00	0,00	1 919 540,00
615	Entretien et réparations	1 000,00	0,00	0,00	0,00	5 192 600,00
616	Primes d'assurances	0,00	0,00	0,00	0,00	2 170 000,00
617	Etudes et recherches	0,00	0,00	0,00	0,00	62 000,00
618	Divers	0,00	35 000,00	0,00	0,00	1 146 480,00
622	Rémunérations intermédiaires, honoraires	0,00	0,00	0,00	0,00	794 953,00
623	Pub., publications, relations publiques	2 160 800,00	70 000,00	0,00	0,00	153 780,00
624	Transports biens, transports collectifs	0,00	550 000,00	0,00	0,00	220 000,00
625	Déplacements et missions	0,00	201 500,00	0,00	0,00	0,00
626	Frais postaux et frais télécommunication	0,00	0,00	0,00	0,00	1 795 486,00
628	Divers	0,00	140 000,00	0,00	0,00	6 267 246,94
633	Impôts, taxes, versements (autre orga.)	0,00	5 326 189,00	0,00	0,00	0,00
635	Autres impôts, taxes (Admin Impôts)	0,00	0,00	0,00	0,00	1 247 000,00
641	Rémunérations du personnel	0,00	55 291 709,00	0,00	0,00	0,00
645	Charges sécurité sociale et prévoyance	0,00	17 071 028,00	0,00	0,00	0,00
647	Autres charges sociales	0,00	2 200 000,00	0,00	0,00	0,00
651	Charges interv. cpt propre - Aides pers.	0,00	200 000,00	0,00	0,00	52 348,00
653	Indemnités	0,00	0,00	0,00	0,00	0,00
656	Participations	0,00	0,00	0,00	0,00	15 834 140,00
657	Charges intervent° cpt prop. - Subvent°	2 000,00	1 500,00	0,00	0,00	55 000,00
658	Charges diverses de gestion courante	0,00	4,00	0,00	0,00	88 000,00
673	Titres annulés (sur exercices antérieurs	0,00	1 000,00	0,00	0,00	0,00
RECETTES		0,00	1 399 868,00	0,00	0,00	3 279 684,00
641	Rémunérations du personnel	0,00	694 868,00	0,00	0,00	0,00

Article / compte nature (1)	Libellé	02 Administration générale				
		020 Admin. générale de la collectivité	021 Personnel non ventilé	025 Cimetières et pompes funèbres	026 Administration générale de l'Etat	028 Autres moyens généraux
645	Charges sécurité sociale et prévoyance	0,00	585 000,00	0,00	0,00	0,00
703	Redevances utilisation du domaine	0,00	0,00	0,00	0,00	100 000,00
708	Autres produits	0,00	20 000,00	0,00	0,00	197 000,00
747	Participations	0,00	0,00	0,00	0,00	2 392 954,00
752	Revenus des immeubles	0,00	0,00	0,00	0,00	154 730,00
758	Produits divers de gestion courante	0,00	100 000,00	0,00	0,00	435 000,00

(1) Détailler les comptes à trois chiffres.

IV – ANNEXES	IV
A – PRESENTATION CROISEE – SECTION DE FONCTIONNEMENT – PRESENTATION DETAILLEE	A2.930

FONCTION 0 – Services généraux (suite 1)

Article / compte nature (1)	Libellé	03 Conseils						
		031 Assemblée délibérante	032 Conseil éco.,social région./Conseil dév.	033 Conseil cult., éduc., env.	034 Conseil éco.,soc.,environ.,culture,éduc.		035 Conseil de territoire	038 Autres instances
					0341 Section éco., sociale et environnem.	0342 Section culture, éducation et sports		
DEPENSES		4 258 379,00	0,00	0,00	0,00	0,00	0,00	
606	Achats non stockés de matières et fourni	0,00	0,00	0,00	0,00	0,00	0,00	
607	Achats de marchandises	0,00	0,00	0,00	0,00	0,00	0,00	
611	Contrats de prestations de services	0,00	0,00	0,00	0,00	0,00	0,00	
613	Locations	0,00	0,00	0,00	0,00	0,00	0,00	
614	Charges locatives et de copropriété	0,00	0,00	0,00	0,00	0,00	0,00	
615	Entretien et réparations	0,00	0,00	0,00	0,00	0,00	0,00	
616	Primes d'assurances	0,00	0,00	0,00	0,00	0,00	0,00	
617	Etudes et recherches	0,00	0,00	0,00	0,00	0,00	0,00	
618	Divers	500,00	0,00	0,00	0,00	0,00	0,00	
622	Rémunérations intermédiaires, honoraires	0,00	0,00	0,00	0,00	0,00	0,00	
623	Pub., publications, relations publiques	10 000,00	0,00	0,00	0,00	0,00	0,00	
624	Transports biens, transports collectifs	0,00	0,00	0,00	0,00	0,00	0,00	
625	Déplacements et missions	0,00	0,00	0,00	0,00	0,00	0,00	
626	Frais postaux et frais télécommunication	0,00	0,00	0,00	0,00	0,00	0,00	
628	Divers	1 000,00	0,00	0,00	0,00	0,00	0,00	
633	Impôts, taxes, versements (autre orga.)	0,00	0,00	0,00	0,00	0,00	0,00	
635	Autres impôts, taxes (Admin Impôts)	0,00	0,00	0,00	0,00	0,00	0,00	
641	Rémunérations du personnel	0,00	0,00	0,00	0,00	0,00	0,00	
645	Charges sécurité sociale et prévoyance	0,00	0,00	0,00	0,00	0,00	0,00	
647	Autres charges sociales	0,00	0,00	0,00	0,00	0,00	0,00	
651	Charges interv. cpt propre - Aides pers.	0,00	0,00	0,00	0,00	0,00	0,00	
653	Indemnités	3 016 960,00	0,00	0,00	0,00	0,00	0,00	
656	Participations	124 919,00	0,00	0,00	0,00	0,00	0,00	
657	Charges intervent° cpt prop. - Subvent°	1 105 000,00	0,00	0,00	0,00	0,00	0,00	
658	Charges diverses de gestion courante	0,00	0,00	0,00	0,00	0,00	0,00	

Article / compte nature (1)	Libellé	03 Conseils						
		031 Assemblée délibérante	032 Conseil éco.,social région./Conseil dév.	033 Conseil cult., édu., env.	034 Conseil éco.,soc.,environ.,culture,éduc.		035 Conseil de territoire	038 Autres instances
					0341 Section éco., sociale et environnem.	0342 Section culture, éducation et sports		
673	Titres annulés (sur exercices antérieurs)	0,00	0,00	0,00	0,00	0,00	0,00	0,00
RECETTES		0,00	0,00	0,00	0,00	0,00	0,00	0,00
641	Rémunérations du personnel	0,00	0,00	0,00	0,00	0,00	0,00	0,00
645	Charges sécurité sociale et prévoyance	0,00	0,00	0,00	0,00	0,00	0,00	0,00
703	Redevances utilisation du domaine	0,00	0,00	0,00	0,00	0,00	0,00	0,00
708	Autres produits	0,00	0,00	0,00	0,00	0,00	0,00	0,00
747	Participations	0,00	0,00	0,00	0,00	0,00	0,00	0,00
752	Revenus des immeubles	0,00	0,00	0,00	0,00	0,00	0,00	0,00
758	Produits divers de gestion courante	0,00	0,00	0,00	0,00	0,00	0,00	0,00

(1) Détailler les comptes à trois chiffres.

IV – ANNEXES	IV
A – PRESENTATION CROISEE – SECTION DE FONCTIONNEMENT – PRESENTATION DETAILLEE	A2.930

FONCTION 0 – Services généraux (suite 2)

Article / compte nature (1)	Libellé	04 Coop.décent.,act° interrég.,eur.,intern.						TOTAL DU CHAPITRE
		041 Action relevant de la subvention globale	042 Actions interrégionales	043 Actions européennes	044 Aide publique au développement	045 Actions internationales	048 Autres actions	
DEPENSES		0,00	0,00	0,00	0,00	0,00	55 282,00	140 039 002,94
606	Achats non stockés de matières et fourni	0,00	0,00	0,00	0,00	0,00	0,00	11 314 340,00
607	Achats de marchandises	0,00	0,00	0,00	0,00	0,00	0,00	3 000,00
611	Contrats de prestations de services	0,00	0,00	0,00	0,00	0,00	0,00	2 065 670,00
613	Locations	0,00	0,00	0,00	0,00	0,00	0,00	2 092 028,00
614	Charges locatives et de copropriété	0,00	0,00	0,00	0,00	0,00	0,00	1 919 540,00
615	Entretien et réparations	0,00	0,00	0,00	0,00	0,00	0,00	5 193 600,00
616	Primes d'assurances	0,00	0,00	0,00	0,00	0,00	0,00	2 170 000,00
617	Etudes et recherches	0,00	0,00	0,00	0,00	0,00	0,00	62 000,00
618	Divers	0,00	0,00	0,00	0,00	0,00	0,00	1 181 980,00
622	Rémunérations intermédiaires, honoraires	0,00	0,00	0,00	0,00	0,00	10 000,00	804 953,00
623	Pub., publications, relations publiques	0,00	0,00	0,00	0,00	0,00	15 000,00	2 409 580,00
624	Transports biens, transports collectifs	0,00	0,00	0,00	0,00	0,00	0,00	770 000,00
625	Déplacements et missions	0,00	0,00	0,00	0,00	0,00	0,00	201 500,00
626	Frais postaux et frais télécommunication	0,00	0,00	0,00	0,00	0,00	0,00	1 795 486,00
628	Divers	0,00	0,00	0,00	0,00	0,00	5 000,00	6 413 246,94
633	Impôts, taxes, versements (autre orga.)	0,00	0,00	0,00	0,00	0,00	0,00	5 326 189,00
635	Autres impôts, taxes (Admin Impôts)	0,00	0,00	0,00	0,00	0,00	0,00	1 247 000,00
641	Rémunérations du personnel	0,00	0,00	0,00	0,00	0,00	0,00	55 291 709,00
645	Charges sécurité sociale et prévoyance	0,00	0,00	0,00	0,00	0,00	0,00	17 071 028,00
647	Autres charges sociales	0,00	0,00	0,00	0,00	0,00	0,00	2 200 000,00
651	Charges interv. cpt propre - Aides pers.	0,00	0,00	0,00	0,00	0,00	0,00	252 348,00
653	Indemnités	0,00	0,00	0,00	0,00	0,00	0,00	3 016 960,00
656	Participations	0,00	0,00	0,00	0,00	0,00	25 282,00	15 984 341,00
657	Charges intervent° cpt prop. - Subvent°	0,00	0,00	0,00	0,00	0,00	0,00	1 163 500,00
658	Charges diverses de gestion courante	0,00	0,00	0,00	0,00	0,00	0,00	88 004,00
673	Titres annulés (sur exercices antérieurs)	0,00	0,00	0,00	0,00	0,00	0,00	1 000,00
RECETTES		3 183 357,00	0,00	0,00	0,00	0,00	40 000,00	7 902 909,00

Article / compte nature (1)	Libellé	04 Coop.décent.,act° interrég.,eur.,intern.						TOTAL DU CHAPITRE
		041 Action relevant de la subvention globale	042 Actions interrégionales	043 Actions européennes	044 Aide publique au développement	045 Actions internationales	048 Autres actions	
641	Rémunérations du personnel	0,00	0,00	0,00	0,00	0,00	0,00	694 868,00
645	Charges sécurité sociale et prévoyance	0,00	0,00	0,00	0,00	0,00	0,00	585 000,00
703	Redevances utilisation du domaine	0,00	0,00	0,00	0,00	0,00	0,00	100 000,00
708	Autres produits	0,00	0,00	0,00	0,00	0,00	0,00	217 000,00
747	Participations	3 183 357,00	0,00	0,00	0,00	0,00	40 000,00	5 616 311,00
752	Revenus des immeubles	0,00	0,00	0,00	0,00	0,00	0,00	154 730,00
758	Produits divers de gestion courante	0,00	0,00	0,00	0,00	0,00	0,00	535 000,00

(1) Détailler les comptes à trois chiffres.

IV – ANNEXES	IV
A – PRESENTATION CROISEE – SECTION DE FONCTIONNEMENT – PRESENTATION DETAILLEE	A2.930-5

FONCTION 0-5 – Gestion des fonds européens

Article / compte nature (1)	Libellé	051 FSE	052 FEDER	058 Autres		TOTAL DU CHAPITRE
				0580 FEADER	0581 FEAMP	
	DEPENSES	0,00	0,00	0,00	0,00	0,00
	RECETTES	0,00	0,00	0,00	0,00	0,00

(1) Détailler les comptes à trois chiffres.

IV – ANNEXES	IV
A – PRESENTATION CROISEE – SECTION DE FONCTIONNEMENT – PRESENTATION DETAILLEE	A2.931

FONCTION 1 – Sécurité

Article / compte nature (1)	Libellé	10 Services communs	11 Police, sécurité, justice	12 Incendie et secours	13 Hygiène et salubrité publique	18 Autres interv. protect. personnes, biens	TOTAL DU CHAPITRE
DEPENSES		115 027,00	11 000,00	42 912 941,00	0,00	3 330 620,00	46 369 588,00
615	Entretien et réparations	0,00	11 000,00	0,00	0,00	0,00	11 000,00
628	Divers	0,00	0,00	0,00	0,00	504 247,00	504 247,00
633	Impôts, taxes, versements (autre orga.)	1 832,00	0,00	0,00	0,00	0,00	1 832,00
641	Rémunérations du personnel	85 835,00	0,00	0,00	0,00	0,00	85 835,00
645	Charges sécurité sociale et prévoyance	27 360,00	0,00	0,00	0,00	0,00	27 360,00
655	Contributions obligatoires	0,00	0,00	42 912 941,00	0,00	2 826 373,00	45 739 314,00
RECETTES		150 000,00	340 000,00	0,00	0,00	0,00	490 000,00
641	Rémunérations du personnel	100 000,00	0,00	0,00	0,00	0,00	100 000,00
645	Charges sécurité sociale et prévoyance	50 000,00	0,00	0,00	0,00	0,00	50 000,00
752	Revenus des immeubles	0,00	340 000,00	0,00	0,00	0,00	340 000,00

(1) Détailler les comptes à trois chiffres.

IV – ANNEXES	IV
A – PRESENTATION CROISEE – SECTION DE FONCTIONNEMENT – PRESENTATION DETAILLEE	A2.932

FONCTION 2 – Enseignement, formation professionnelle et apprentissage

Article / compte nature (1)	Libellé	20	21			22			23	24
		Services communs	Enseignement du premier degré			Enseignement du second degré			Enseignement supérieur	Cités scolaires
		201	211	212	213	221	222	223		
		Services communs	Ecoles maternelles	Ecoles primaires	Classes regroupées	Collèges	Lycées publics	Lycées privés		
DEPENSES		3 411 940,00	0,00	30 332,00	0,00	78 565 359,00	0,00	0,00	20 000,00	0,00
606	Achats non stockés de matières et fourni	3 500,00	0,00	0,00	0,00	9 241 500,00	0,00	0,00	0,00	0,00
613	Locations	0,00	0,00	0,00	0,00	119 500,00	0,00	0,00	0,00	0,00
614	Charges locatives et de copropriété	0,00	0,00	0,00	0,00	22 200,00	0,00	0,00	0,00	0,00
615	Entretien et réparations	0,00	0,00	0,00	0,00	5 864 550,00	0,00	0,00	0,00	0,00
617	Etudes et recherches	0,00	0,00	0,00	0,00	225 250,00	0,00	0,00	0,00	0,00
618	Divers	0,00	0,00	0,00	0,00	20 000,00	0,00	0,00	0,00	0,00
623	Pub., publications, relations publiques	160 000,00	0,00	0,00	0,00	0,00	0,00	0,00	5 000,00	0,00
624	Transports biens, transports collectifs	0,00	0,00	0,00	0,00	0,00	0,00	0,00	0,00	0,00
628	Divers	0,00	0,00	0,00	0,00	682 000,00	0,00	0,00	0,00	0,00
633	Impôts, taxes, versements (autre orga.)	57 848,00	0,00	0,00	0,00	776 304,00	0,00	0,00	0,00	0,00
641	Rémunérations du personnel	2 406 063,00	0,00	0,00	0,00	30 718 942,00	0,00	0,00	0,00	0,00
645	Charges sécurité sociale et prévoyance	784 529,00	0,00	0,00	0,00	11 407 124,00	0,00	0,00	0,00	0,00
651	Charges interv. cpt propre - Aides pers.	0,00	0,00	0,00	0,00	2 595 000,00	0,00	0,00	0,00	0,00
655	Contributions obligatoires	0,00	0,00	0,00	0,00	15 690 195,00	0,00	0,00	0,00	0,00
656	Participations	0,00	0,00	0,00	0,00	536 794,00	0,00	0,00	0,00	0,00
657	Charges intervent ^o cpt prop. - Subvent ^o	0,00	0,00	30 332,00	0,00	316 000,00	0,00	0,00	15 000,00	0,00
658	Charges diverses de gestion courante	0,00	0,00	0,00	0,00	350 000,00	0,00	0,00	0,00	0,00
RECETTES		0,00	0,00	250 000,00	0,00	1 815 000,00	0,00	0,00	0,00	0,00
747	Participations	0,00	0,00	0,00	0,00	1 800 000,00	0,00	0,00	0,00	0,00
758	Produits divers de gestion courante	0,00	0,00	250 000,00	0,00	15 000,00	0,00	0,00	0,00	0,00

(1) Détailler les comptes à trois chiffres.

IV – ANNEXES	IV
A – PRESENTATION CROISEE – SECTION DE FONCTIONNEMENT – PRESENTATION DETAILLEE	A2.932

FONCTION 2 – Enseignement, formation professionnelle et apprentissage (suite 1)

Article / compte nature (1)	Libellé	25 Formation professionnelle												
		251 Insertion sociale et professionnelle	252 Formation professionnalisante personnes	253 Formation certifiante des personnes	254 Formation des actifs occupés	255 Rémunération des stagiaires	256 CNFPT - Formation des actifs occupés					257 CNFPT et CDG - missions spécifiques		258 Autres
							2561 Missions statutaires et réglementaires	2562 Développement des compétences	2563 Évolution et transition professionnelle	2564 Organisation des activités pédagogiques	2565 Autres	2571 Concours	2572 Missions administratives	
DEPENSES		0,00	0,00	0,00	0,00	0,00	0,00	0,00	0,00	0,00	0,00	0,00	0,00	0,00
606	Achats non stockés de matières et fourni	0,00	0,00	0,00	0,00	0,00	0,00	0,00	0,00	0,00	0,00	0,00	0,00	0,00
613	Locations	0,00	0,00	0,00	0,00	0,00	0,00	0,00	0,00	0,00	0,00	0,00	0,00	0,00
614	Charges locatives et de copropriété	0,00	0,00	0,00	0,00	0,00	0,00	0,00	0,00	0,00	0,00	0,00	0,00	0,00
615	Entretien et réparations	0,00	0,00	0,00	0,00	0,00	0,00	0,00	0,00	0,00	0,00	0,00	0,00	0,00
617	Etudes et recherches	0,00	0,00	0,00	0,00	0,00	0,00	0,00	0,00	0,00	0,00	0,00	0,00	0,00
618	Divers	0,00	0,00	0,00	0,00	0,00	0,00	0,00	0,00	0,00	0,00	0,00	0,00	0,00
623	Pub., publications, relations publiques	0,00	0,00	0,00	0,00	0,00	0,00	0,00	0,00	0,00	0,00	0,00	0,00	0,00
624	Transports biens, transports collectifs	0,00	0,00	0,00	0,00	0,00	0,00	0,00	0,00	0,00	0,00	0,00	0,00	0,00
628	Divers	0,00	0,00	0,00	0,00	0,00	0,00	0,00	0,00	0,00	0,00	0,00	0,00	0,00
633	Impôts, taxes, versements (autre orga.)	0,00	0,00	0,00	0,00	0,00	0,00	0,00	0,00	0,00	0,00	0,00	0,00	0,00
641	Rémunérations du personnel	0,00	0,00	0,00	0,00	0,00	0,00	0,00	0,00	0,00	0,00	0,00	0,00	0,00
645	Charges sécurité sociale et prévoyance	0,00	0,00	0,00	0,00	0,00	0,00	0,00	0,00	0,00	0,00	0,00	0,00	0,00
651	Charges interv. cpt propre - Aides pers.	0,00	0,00	0,00	0,00	0,00	0,00	0,00	0,00	0,00	0,00	0,00	0,00	0,00
655	Contributions obligatoires	0,00	0,00	0,00	0,00	0,00	0,00	0,00	0,00	0,00	0,00	0,00	0,00	0,00
656	Participations	0,00	0,00	0,00	0,00	0,00	0,00	0,00	0,00	0,00	0,00	0,00	0,00	0,00
657	Charges intervent° cpt prop. - Subvent°	0,00	0,00	0,00	0,00	0,00	0,00	0,00	0,00	0,00	0,00	0,00	0,00	0,00

Article / compte nature (1)	Libellé	25 Formation professionnelle												258 Autres
		251 Insertion sociale et professionnelle	252 Formation professionnalisante personnes	253 Formation certifiante des personnes	254 Formation des actifs occupés	255 Rémunération des stagiaires	256 CNFPT - Formation des actifs occupés					257 CNFPT et CDG - missions spécifiques		
							2561 Missions statutaires et réglementaires	2562 Développement des compétences	2563 Évolution et transition professionnelle	2564 Organisation des activités pédagogiques	2565 Autres	2571 Concours	2572 Missions administratives	
658	Charges diverses de gestion courante	0,00	0,00	0,00	0,00	0,00	0,00	0,00	0,00	0,00	0,00	0,00	0,00	0,00
RECETTES		0,00	0,00	0,00	0,00	0,00	0,00	0,00	0,00	0,00	0,00	0,00	0,00	0,00
747	Participations	0,00	0,00	0,00	0,00	0,00	0,00	0,00	0,00	0,00	0,00	0,00	0,00	0,00
758	Produits divers de gestion courante	0,00	0,00	0,00	0,00	0,00	0,00	0,00	0,00	0,00	0,00	0,00	0,00	0,00

(1) Détailler les comptes à trois chiffres.

IV – ANNEXES	IV
A – PRESENTATION CROISEE – SECTION DE FONCTIONNEMENT – PRESENTATION DETAILLEE	A2.932

FONCTION 2 – Enseignement, formation professionnelle et apprentissage (suite 2)

Article / compte nature (1)	Libellé	26 Apprentissage	27 Formation sanitaire et sociale	28 Autres services périscolaires et annexes					29 Sécurité	TOTAL DU CHAPITRE
				281 Hébergement et restauration scolaires	282 Sport scolaire	283 Médecine scolaire	284 Classes de découverte	288 Autre service annexe de l'enseignement		
DEPENSES		225 000,00	0,00	0,00	0,00	0,00	0,00	25 300,00	0,00	82 277 931,00
606	Achats non stockés de matières et fourni	0,00	0,00	0,00	0,00	0,00	0,00	0,00	0,00	9 245 000,00
613	Locations	0,00	0,00	0,00	0,00	0,00	0,00	0,00	0,00	119 500,00
614	Charges locatives et de copropriété	0,00	0,00	0,00	0,00	0,00	0,00	0,00	0,00	22 200,00
615	Entretien et réparations	0,00	0,00	0,00	0,00	0,00	0,00	4 000,00	0,00	5 868 550,00
617	Etudes et recherches	0,00	0,00	0,00	0,00	0,00	0,00	0,00	0,00	225 250,00
618	Divers	225 000,00	0,00	0,00	0,00	0,00	0,00	0,00	0,00	245 000,00
623	Pub., publications, relations publiques	0,00	0,00	0,00	0,00	0,00	0,00	0,00	0,00	165 000,00
624	Transports biens, transports collectifs	0,00	0,00	0,00	0,00	0,00	0,00	7 000,00	0,00	7 000,00
628	Divers	0,00	0,00	0,00	0,00	0,00	0,00	0,00	0,00	682 000,00
633	Impôts, taxes, versements (autre orga.)	0,00	0,00	0,00	0,00	0,00	0,00	0,00	0,00	834 152,00
641	Rémunérations du personnel	0,00	0,00	0,00	0,00	0,00	0,00	0,00	0,00	33 125 005,00
645	Charges sécurité sociale et prévoyance	0,00	0,00	0,00	0,00	0,00	0,00	0,00	0,00	12 191 653,00
651	Charges interv. cpt propre - Aides pers.	0,00	0,00	0,00	0,00	0,00	0,00	0,00	0,00	2 595 000,00
655	Contributions obligatoires	0,00	0,00	0,00	0,00	0,00	0,00	0,00	0,00	15 690 195,00
656	Participations	0,00	0,00	0,00	0,00	0,00	0,00	0,00	0,00	536 794,00
657	Charges intervent° cpt prop. - Subvent°	0,00	0,00	0,00	0,00	0,00	0,00	14 300,00	0,00	375 632,00
658	Charges diverses de gestion courante	0,00	0,00	0,00	0,00	0,00	0,00	0,00	0,00	350 000,00
RECETTES		0,00	0,00	0,00	0,00	0,00	0,00	35 000,00	0,00	2 100 000,00

Article / compte nature (1)	Libellé	26 Apprentissage	27 Formation sanitaire et sociale	28 Autres services périscolaires et annexes					29 Sécurité	TOTAL DU CHAPITRE
				281 Hébergement et restauration scolaires	282 Sport scolaire	283 Médecine scolaire	284 Classes de découverte	288 Autre service annexe de l'enseignement		
747	Participations	0,00	0,00	0,00	0,00	0,00	0,00	35 000,00	0,00	1 835 000,00
758	Produits divers de gestion courante	0,00	0,00	0,00	0,00	0,00	0,00	0,00	0,00	265 000,00

(1) Détailler les comptes à trois chiffres.

IV – ANNEXES	IV
A – PRESENTATION CROISEE – SECTION DE FONCTIONNEMENT – PRESENTATION DETAILLEE	A2.933

FONCTION 3 – Culture, vie sociale, jeunesse, sports et loisirs

Article / compte nature (1)	Libellé	30 Services communs	31 Culture							
			311 Activités artist.,actions et manif.cult.	312 Patrimoine	313 Bibliothèques, médiathèques	314 Musées	315 Services d'archives	316 Théâtres et spectacles vivants	317 Cinéma et autres salles de spectacles	318 Archéologie préventive
DEPENSES		14 482 888,00	6 222 528,00	217 580,00	0,00	2 658 237,00	69 428,00	0,00	0,00	0,00
606	Achats non stockés de matières et fourni	5 830,00	132 500,00	36 850,00	0,00	392 893,00	5 880,00	0,00	0,00	0,00
613	Locations	0,00	0,00	40 000,00	0,00	11 000,00	0,00	0,00	0,00	0,00
614	Charges locatives et de copropriété	0,00	0,00	0,00	0,00	0,00	0,00	0,00	0,00	0,00
615	Entretien et réparations	0,00	0,00	400,00	0,00	330 100,00	1 200,00	0,00	0,00	0,00
618	Divers	10 000,00	0,00	0,00	0,00	7 263,00	35 418,00	0,00	0,00	0,00
622	Rémunérations intermédiaires, honoraires	0,00	119 820,00	5 840,00	0,00	0,00	0,00	0,00	0,00	0,00
623	Pub., publications, relations publiques	422 000,00	1 100,00	0,00	0,00	48 733,00	1 300,00	0,00	0,00	0,00
624	Transports biens, transports collectifs	0,00	600,00	0,00	0,00	53 075,00	0,00	0,00	0,00	0,00
625	Déplacements et missions	0,00	0,00	0,00	0,00	0,00	500,00	0,00	0,00	0,00
626	Frais postaux et frais télécommunication	0,00	0,00	0,00	0,00	6 200,00	0,00	0,00	0,00	0,00
627	Services bancaires et assimilés	0,00	0,00	0,00	0,00	600,00	0,00	0,00	0,00	0,00
628	Divers	0,00	336 287,00	132 890,00	0,00	1 628 373,00	17 450,00	0,00	0,00	0,00
633	Impôts, taxes, versements (autre orga.)	174 633,00	0,00	0,00	0,00	0,00	0,00	0,00	0,00	0,00
635	Autres impôts, taxes (Admin Impôts)	0,00	0,00	0,00	0,00	0,00	0,00	0,00	0,00	0,00
641	Rémunérations du personnel	10 373 910,00	0,00	0,00	0,00	0,00	0,00	0,00	0,00	0,00
645	Charges sécurité sociale et prévoyance	3 496 515,00	0,00	0,00	0,00	0,00	0,00	0,00	0,00	0,00
651	Charges interv. cpt propre - Aides pers.	0,00	0,00	0,00	0,00	0,00	0,00	0,00	0,00	0,00
655	Contributions obligatoires	0,00	0,00	0,00	0,00	0,00	0,00	0,00	0,00	0,00
656	Participations	0,00	7 900,00	0,00	0,00	0,00	0,00	0,00	0,00	0,00

Article / compte nature (1)	Libellé	30 Services communs	31 Culture							
			311 Activités artist.,actions et manif.cult.	312 Patrimoine	313 Bibliothèques, médiathèques	314 Musées	315 Services d'archives	316 Théâtres et spectacles vivants	317 Cinémas et autres salles de spectacles	318 Archéologie préventive
657	Charges intervent° cpt prop. - Subvent°	0,00	5 624 321,00	1 600,00	0,00	180 000,00	7 680,00	0,00	0,00	0,00
739	Reverst. et restit. sur impôts et taxes	0,00	0,00	0,00	0,00	0,00	0,00	0,00	0,00	0,00
RECETTES		0,00	218 000,00	437 198,00	0,00	160 000,00	16 000,00	0,00	0,00	0,00
701	Ventes de produits finis	0,00	0,00	0,00	0,00	20 000,00	0,00	0,00	0,00	0,00
703	Redevances utilisation du domaine	0,00	0,00	0,00	0,00	40 000,00	0,00	0,00	0,00	0,00
706	Prestations de services	0,00	0,00	437 198,00	0,00	30 000,00	6 000,00	0,00	0,00	0,00
707	Ventes de marchandises	0,00	0,00	0,00	0,00	0,00	0,00	0,00	0,00	0,00
708	Autres produits	0,00	0,00	0,00	0,00	0,00	0,00	0,00	0,00	0,00
747	Participations	0,00	215 000,00	0,00	0,00	55 000,00	10 000,00	0,00	0,00	0,00
752	Revenus des immeubles	0,00	0,00	0,00	0,00	0,00	0,00	0,00	0,00	0,00
756	Libéralités reçues	0,00	0,00	0,00	0,00	15 000,00	0,00	0,00	0,00	0,00
758	Produits divers de gestion courante	0,00	3 000,00	0,00	0,00	0,00	0,00	0,00	0,00	0,00

(1) Détailler les comptes à trois chiffres.

IV – ANNEXES	IV
A – PRESENTATION CROISEE – SECTION DE FONCTIONNEMENT – PRESENTATION DETAILLEE	A2.933

FONCTION 3 – Culture, vie sociale, jeunesse, sports et loisirs (suite 1)

Article / compte nature (1)	Libellé	32 Sports (autres que scolaires)								
		321 Salles de sport, gymnases	322 Stades	323 Piscines	324 Centres de formation sportifs	325 Autres équipements sportifs ou loisirs	326 Manifestations sportives	327 Soutien aux sportifs		
								3271 Soutien aux sportifs de haut niveau	3272 Soutien aux clubs amateurs	3273 Autres soutiens aux sportifs
DEPENSES		0,00	0,00	0,00	0,00	0,00	6 055 887,00	0,00	0,00	0,00
606	Achats non stockés de matières et fourni	0,00	0,00	0,00	0,00	0,00	31 200,00	0,00	0,00	0,00
613	Locations	0,00	0,00	0,00	0,00	0,00	10 000,00	0,00	0,00	0,00
614	Charges locatives et de copropriété	0,00	0,00	0,00	0,00	0,00	0,00	0,00	0,00	0,00
615	Entretien et réparations	0,00	0,00	0,00	0,00	0,00	0,00	0,00	0,00	0,00
618	Divers	0,00	0,00	0,00	0,00	0,00	0,00	0,00	0,00	0,00
622	Rémunérations intermédiaires, honoraires	0,00	0,00	0,00	0,00	0,00	110 000,00	0,00	0,00	0,00
623	Pub., publications, relations publiques	0,00	0,00	0,00	0,00	0,00	0,00	0,00	0,00	0,00
624	Transports biens, transports collectifs	0,00	0,00	0,00	0,00	0,00	0,00	0,00	0,00	0,00
625	Déplacements et missions	0,00	0,00	0,00	0,00	0,00	0,00	0,00	0,00	0,00
626	Frais postaux et frais télécommunication	0,00	0,00	0,00	0,00	0,00	0,00	0,00	0,00	0,00
627	Services bancaires et assimilés	0,00	0,00	0,00	0,00	0,00	0,00	0,00	0,00	0,00
628	Divers	0,00	0,00	0,00	0,00	0,00	0,00	0,00	0,00	0,00
633	Impôts, taxes, versements (autre orga.)	0,00	0,00	0,00	0,00	0,00	0,00	0,00	0,00	0,00
635	Autres impôts, taxes (Admin Impôts)	0,00	0,00	0,00	0,00	0,00	0,00	0,00	0,00	0,00
641	Rémunérations du personnel	0,00	0,00	0,00	0,00	0,00	0,00	0,00	0,00	0,00
645	Charges sécurité sociale et prévoyance	0,00	0,00	0,00	0,00	0,00	0,00	0,00	0,00	0,00
651	Charges interv. cpt propre - Aides pers.	0,00	0,00	0,00	0,00	0,00	0,00	0,00	0,00	0,00
655	Contributions obligatoires	0,00	0,00	0,00	0,00	0,00	0,00	0,00	0,00	0,00
656	Participations	0,00	0,00	0,00	0,00	0,00	0,00	0,00	0,00	0,00

Article / compte nature (1)	Libellé	32								
		Sports (autres que scolaires)								
		321 Salles de sport, gymnases	322 Stades	323 Piscines	324 Centres de formation sportifs	325 Autres équipements sportifs ou loisirs	326 Manifestations sportives	327 Soutien aux sportifs		
						3271 Soutien aux sportifs de haut niveau	3272 Soutien aux clubs amateurs	3273 Autres soutiens aux sportifs		
657	Charges intervent ^o cpt prop. - Subvent ^o	0,00	0,00	0,00	0,00	0,00	5 904 687,00	0,00	0,00	0,00
739	Reverst. et restit. sur impôts et taxes	0,00	0,00	0,00	0,00	0,00	0,00	0,00	0,00	0,00
RECETTES		0,00	0,00	0,00	0,00	0,00	0,00	0,00	0,00	0,00
701	Ventes de produits finis	0,00	0,00	0,00	0,00	0,00	0,00	0,00	0,00	0,00
703	Redevances utilisation du domaine	0,00	0,00	0,00	0,00	0,00	0,00	0,00	0,00	0,00
706	Prestations de services	0,00	0,00	0,00	0,00	0,00	0,00	0,00	0,00	0,00
707	Ventes de marchandises	0,00	0,00	0,00	0,00	0,00	0,00	0,00	0,00	0,00
708	Autres produits	0,00	0,00	0,00	0,00	0,00	0,00	0,00	0,00	0,00
747	Participations	0,00	0,00	0,00	0,00	0,00	0,00	0,00	0,00	0,00
752	Revenus des immeubles	0,00	0,00	0,00	0,00	0,00	0,00	0,00	0,00	0,00
756	Libéralités reçues	0,00	0,00	0,00	0,00	0,00	0,00	0,00	0,00	0,00
758	Produits divers de gestion courante	0,00	0,00	0,00	0,00	0,00	0,00	0,00	0,00	0,00

(1) Détailler les comptes à trois chiffres.

IV – ANNEXES	IV
A – PRESENTATION CROISEE – SECTION DE FONCTIONNEMENT – PRESENTATION DETAILLEE	A2.933

FONCTION 3 – Culture, vie sociale, jeunesse, sports et loisirs (suite 2)

Article / compte nature (1)	Libellé	33 Jeunesse (action socio-éduc.) et loisirs			34 Vie sociale et citoyenne		39 Sécurité	TOTAL DU CHAPITRE
		331 Centres de loisirs	332 Colonies de vacances	338 Autres activités pour les jeunes	341 Egalité entre les femmes et les hommes	348 Autres		
DEPENSES		0,00	0,00	4 251 139,00	0,00	42 560 515,80	0,00	76 518 202,80
606	Achats non stockés de matières et fourni	0,00	0,00	1 642 490,00	0,00	33 906,72	0,00	2 281 549,72
613	Locations	0,00	0,00	126 140,00	0,00	1 392 200,00	0,00	1 579 340,00
614	Charges locatives et de copropriété	0,00	0,00	0,00	0,00	642 000,00	0,00	642 000,00
615	Entretien et réparations	0,00	0,00	507 946,00	0,00	187 762,00	0,00	1 027 408,00
618	Divers	0,00	0,00	0,00	0,00	200,00	0,00	52 881,00
622	Rémunérations intermédiaires, honoraires	0,00	0,00	5 830,00	0,00	76 880,00	0,00	318 370,00
623	Pub., publications, relations publiques	0,00	0,00	3 999,00	0,00	5 038,08	0,00	482 170,08
624	Transports biens, transports collectifs	0,00	0,00	1 008 000,00	0,00	150,00	0,00	1 061 825,00
625	Déplacements et missions	0,00	0,00	0,00	0,00	0,00	0,00	500,00
626	Frais postaux et frais télécommunication	0,00	0,00	14 200,00	0,00	6 500,00	0,00	26 900,00
627	Services bancaires et assimilés	0,00	0,00	9 200,00	0,00	0,00	0,00	9 800,00
628	Divers	0,00	0,00	552 360,00	0,00	154 787,00	0,00	2 822 147,00
633	Impôts, taxes, versements (autre orga.)	0,00	0,00	0,00	0,00	653 119,00	0,00	827 752,00
635	Autres impôts, taxes (Admin Impôts)	0,00	0,00	2 500,00	0,00	0,00	0,00	2 500,00
641	Rémunérations du personnel	0,00	0,00	0,00	0,00	26 381 034,00	0,00	36 754 944,00
645	Charges sécurité sociale et prévoyance	0,00	0,00	0,00	0,00	9 209 783,00	0,00	12 706 298,00
651	Charges interv. cpt propre - Aides pers.	0,00	0,00	0,00	0,00	1 045 000,00	0,00	1 045 000,00
655	Contributions obligatoires	0,00	0,00	0,00	0,00	60 000,00	0,00	60 000,00
656	Participations	0,00	0,00	344,00	0,00	630 000,00	0,00	638 244,00
657	Charges intervent° cpt prop. - Subvent°	0,00	0,00	353 630,00	0,00	2 082 156,00	0,00	14 154 074,00
739	Reverst. et restit. sur impôts et taxes	0,00	0,00	24 500,00	0,00	0,00	0,00	24 500,00
RECETTES		0,00	0,00	4 000 000,00	0,00	4 364 650,00	0,00	9 195 848,00
701	Ventes de produits finis	0,00	0,00	0,00	0,00	0,00	0,00	20 000,00
703	Redevances utilisation du domaine	0,00	0,00	0,00	0,00	0,00	0,00	40 000,00
706	Prestations de services	0,00	0,00	3 256 000,00	0,00	0,00	0,00	3 729 198,00
707	Ventes de marchandises	0,00	0,00	216 000,00	0,00	0,00	0,00	216 000,00

Article / compte nature (1)	Libellé	33 Jeunesse (action socio-éduc.) et loisirs			34 Vie sociale et citoyenne		39 Sécurité	TOTAL DU CHAPITRE
		331 Centres de loisirs	332 Colonies de vacances	338 Autres activités pour les jeunes	341 Egalité entre les femmes et les hommes	348 Autres		
		708	Autres produits	0,00	0,00	528 000,00		
747	Participations	0,00	0,00	0,00	0,00	4 016 250,00	0,00	4 296 250,00
752	Revenus des immeubles	0,00	0,00	0,00	0,00	348 400,00	0,00	348 400,00
756	Libéralités reçues	0,00	0,00	0,00	0,00	0,00	0,00	15 000,00
758	Produits divers de gestion courante	0,00	0,00	0,00	0,00	0,00	0,00	3 000,00

(1) Détailler les comptes à trois chiffres.

IV – ANNEXES	IV
A – PRESENTATION CROISEE – SECTION DE FONCTIONNEMENT – PRESENTATION DETAILLEE	A2.934

FONCTION 4 – Santé et action sociale (hors APA et RSA/Régularisation de RMI)

Article / compte nature (1)	Libellé	41 Santé					
		410 Services communs	411 PMI et planification familiale	412 Prévention et éducation pour la santé	413 Sécurité alimentaire	414 Dispensaires et autres éts sanitaires	418 Autres actions
DEPENSES		7 896,00	47 974 828,00	44 900,00	0,00	0,00	5 463,00
606	Achats non stockés de matières et fourni	0,00	642 200,00	25 700,00	0,00	0,00	0,00
613	Locations	0,00	442 250,00	0,00	0,00	0,00	0,00
614	Charges locatives et de copropriété	0,00	104 000,00	0,00	0,00	0,00	0,00
615	Entretien et réparations	0,00	122 100,00	0,00	0,00	0,00	0,00
617	Etudes et recherches	0,00	0,00	0,00	0,00	0,00	0,00
618	Divers	0,00	130 000,00	0,00	0,00	0,00	0,00
622	Rémunérations intermédiaires, honoraires	0,00	552 753,00	200,00	0,00	0,00	0,00
623	Pub., publications, relations publiques	0,00	33 600,00	5 000,00	0,00	0,00	5 463,00
624	Transports biens, transports collectifs	0,00	0,00	0,00	0,00	0,00	0,00
625	Déplacements et missions	7 896,00	0,00	0,00	0,00	0,00	0,00
626	Frais postaux et frais télécommunication	0,00	150,00	0,00	0,00	0,00	0,00
627	Services bancaires et assimilés	0,00	0,00	0,00	0,00	0,00	0,00
628	Divers	0,00	3 560 226,00	4 000,00	0,00	0,00	0,00
633	Impôts, taxes, versements (autre orga.)	0,00	745 471,00	0,00	0,00	0,00	0,00
635	Autres impôts, taxes (Admin Impôts)	0,00	0,00	0,00	0,00	0,00	0,00
641	Rémunérations du personnel	0,00	30 190 501,00	0,00	0,00	0,00	0,00
645	Charges sécurité sociale et prévoyance	0,00	10 711 577,00	0,00	0,00	0,00	0,00
651	Charges interv. cpt propre - Aides pers.	0,00	0,00	0,00	0,00	0,00	0,00
652	Frais de séjour, héberg., inhumation	0,00	0,00	0,00	0,00	0,00	0,00
655	Contributions obligatoires	0,00	0,00	0,00	0,00	0,00	0,00
656	Participations	0,00	740 000,00	0,00	0,00	0,00	0,00
657	Charges intervent* cpt prop. - Subvent*	0,00	0,00	10 000,00	0,00	0,00	0,00
658	Charges diverses de gestion courante	0,00	0,00	0,00	0,00	0,00	0,00
673	Titres annulés (sur exercices antérieurs	0,00	0,00	0,00	0,00	0,00	0,00
RECETTES		0,00	4 182 000,00	132 586,00	0,00	0,00	0,00
706	Prestations de services	0,00	271 500,00	0,00	0,00	0,00	0,00
708	Autres produits	0,00	500,00	0,00	0,00	0,00	0,00
747	Participations	0,00	3 910 000,00	132 586,00	0,00	0,00	0,00

Article / compte nature (1)	Libellé	41 Santé					
		410 Services communs	411 PMI et planification familiale	412 Prévention et éducation pour la santé	413 Sécurité alimentaire	414 Dispensaires et autres éts sanitaires	418 Autres actions
748	Autres attributions et participations	0,00	0,00	0,00	0,00	0,00	0,00
751	Recouvrements de dépenses d'aide sociale	0,00	0,00	0,00	0,00	0,00	0,00
752	Revenus des immeubles	0,00	0,00	0,00	0,00	0,00	0,00
753	Recouvrement indus d'insertion et aides	0,00	0,00	0,00	0,00	0,00	0,00
758	Produits divers de gestion courante	0,00	0,00	0,00	0,00	0,00	0,00

(1) Détailler les comptes à trois chiffres.

IV – ANNEXES

IV

A – PRESENTATION CROISEE – SECTION DE FONCTIONNEMENT – PRESENTATION DETAILLEE

A2.934

FONCTION 4 – Santé et action sociale (hors APA et RSA/Régularisation de RMI) (suite 1)

Article / compte nature (1)	Libellé	42 Action sociale							
		420 Services communs	421 Famille et enfance				422 Petite enfance		
			4211 Actions en faveur de la maternité	4212 Aides à la famille	4213 Aides sociales à l'enfance	4214 Adolescence	4221 Crèches et garderies	4222 Multi accueil	4228 Autres actions pour la petite enfance
DEPENSES		75 289 121,00	0,00	24 610 835,00	0,00	0,00	102 420,00	0,00	211 261 061,57
606	Achats non stockés de matières et fourni	100 480,00	0,00	0,00	0,00	0,00	0,00	0,00	1 008 635,00
613	Locations	0,00	0,00	0,00	0,00	0,00	41 800,00	0,00	298,00
614	Charges locatives et de copropriété	0,00	0,00	0,00	0,00	0,00	60 620,00	0,00	0,00
615	Entretien et réparations	0,00	0,00	0,00	0,00	0,00	0,00	0,00	1 524 500,00
617	Etudes et recherches	0,00	0,00	0,00	0,00	0,00	0,00	0,00	200 771,00
618	Divers	226 253,00	0,00	0,00	0,00	0,00	0,00	0,00	147 000,00
622	Rémunérations intermédiaires, honoraires	3 500,00	0,00	0,00	0,00	0,00	0,00	0,00	3 180 036,00
623	Pub., publications, relations publiques	0,00	0,00	0,00	0,00	0,00	0,00	0,00	2 200,00
624	Transports biens, transports collectifs	0,00	0,00	0,00	0,00	0,00	0,00	0,00	1 650 467,00
625	Déplacements et missions	0,00	0,00	0,00	0,00	0,00	0,00	0,00	0,00
626	Frais postaux et frais télécommunication	0,00	0,00	0,00	0,00	0,00	0,00	0,00	500,00
627	Services bancaires et assimilés	0,00	0,00	0,00	0,00	0,00	0,00	0,00	10 000,00
628	Divers	0,00	0,00	0,00	0,00	0,00	0,00	0,00	5 989 058,00
633	Impôts, taxes, versements (autre orga.)	1 322 485,00	0,00	0,00	0,00	0,00	0,00	0,00	411 654,00
635	Autres impôts, taxes (Admin Impôts)	0,00	0,00	0,00	0,00	0,00	0,00	0,00	3 500,00
641	Rémunérations du personnel	54 300 842,00	0,00	0,00	0,00	0,00	0,00	0,00	47 444 988,00
645	Charges sécurité sociale et prévoyance	19 210 561,00	0,00	0,00	0,00	0,00	0,00	0,00	5 764 113,00
651	Charges interv. cpt propre - Aides pers.	125 000,00	0,00	0,00	0,00	0,00	0,00	0,00	9 613 181,00
652	Frais de séjour, héberg., inhumation	0,00	0,00	0,00	0,00	0,00	0,00	0,00	131 637 665,57
655	Contributions obligatoires	0,00	0,00	0,00	0,00	0,00	0,00	0,00	116 000,00
656	Participations	0,00	0,00	24 610 835,00	0,00	0,00	0,00	0,00	596 997,00
657	Charges intervent° cpt prop. - Subvent°	0,00	0,00	0,00	0,00	0,00	0,00	0,00	1 939 993,00
658	Charges diverses de gestion courante	0,00	0,00	0,00	0,00	0,00	0,00	0,00	4 505,00
673	Titres annulés (sur exercices antérieurs	0,00	0,00	0,00	0,00	0,00	0,00	0,00	15 000,00
RECETTES		0,00	0,00	0,00	0,00	0,00	26 700,00	0,00	50 029 411,00

Article / compte nature (1)	Libellé	42 Action sociale							
		420 Services communs	421 Famille et enfance				422 Petite enfance		
			4211 Actions en faveur de la maternité	4212 Aides à la famille	4213 Aides sociales à l'enfance	4214 Adolescence	4221 Crèches et garderies	4222 Multi accueil	4228 Autres actions pour la petite enfance
706	Prestations de services	0,00	0,00	0,00	0,00	0,00	0,00	0,00	10 913 900,00
708	Autres produits	0,00	0,00	0,00	0,00	0,00	0,00	0,00	26 700,00
747	Participations	0,00	0,00	0,00	0,00	0,00	0,00	0,00	36 373 670,00
748	Autres attributions et participations	0,00	0,00	0,00	0,00	0,00	0,00	0,00	0,00
751	Recouvrements de dépenses d'aide sociale	0,00	0,00	0,00	0,00	0,00	0,00	0,00	2 238 855,00
752	Revenus des immeubles	0,00	0,00	0,00	0,00	0,00	26 700,00	0,00	0,00
753	Recouvrement indus d'insertion et aides	0,00	0,00	0,00	0,00	0,00	0,00	0,00	0,00
758	Produits divers de gestion courante	0,00	0,00	0,00	0,00	0,00	0,00	0,00	476 286,00

(1) Détailler les comptes à trois chiffres.

IV – ANNEXES	IV
A – PRESENTATION CROISEE – SECTION DE FONCTIONNEMENT – PRESENTATION DETAILLEE	A2.934

FONCTION 4 – Santé et action sociale (hors APA et RSA/Régularisation de RMI) (suite 2)

Article / compte nature (1)	Libellé	42 Action sociale					TOTAL DU CHAPITRE	
		423 Personnes âgées			424 Personnes en difficulté	425 Personnes handicapées		428 Autres interventions sociales
		4231 Forfait autonomie	4232 Autres actions de prévention	4238 Autres actions pour les personnes âgées				
DEPENSES		10 471 600,00	2 720 000,00	45 993 276,71	0,00	181 761 231,84	345 000,00	600 587 633,12
606	Achats non stockés de matières et fourni	0,00	0,00	0,00	0,00	0,00	0,00	1 777 015,00
613	Locations	0,00	0,00	0,00	0,00	0,00	0,00	484 348,00
614	Charges locatives et de copropriété	0,00	0,00	0,00	0,00	0,00	0,00	164 620,00
615	Entretien et réparations	0,00	0,00	0,00	0,00	0,00	0,00	1 646 600,00
617	Etudes et recherches	0,00	0,00	0,00	0,00	0,00	0,00	200 771,00
618	Divers	0,00	0,00	10 000,00	0,00	5 000,00	0,00	518 253,00
622	Rémunérations intermédiaires, honoraires	0,00	0,00	429 980,00	0,00	165 799,00	0,00	4 332 268,00
623	Pub., publications, relations publiques	0,00	0,00	0,00	0,00	0,00	345 000,00	391 263,00
624	Transports biens, transports collectifs	0,00	0,00	0,00	0,00	0,00	0,00	1 650 467,00
625	Déplacements et missions	0,00	0,00	0,00	0,00	0,00	0,00	7 896,00
626	Frais postaux et frais télécommunication	0,00	0,00	0,00	0,00	0,00	0,00	650,00
627	Services bancaires et assimilés	300,00	0,00	0,00	0,00	0,00	0,00	10 300,00
628	Divers	7 189 900,00	0,00	809 665,00	0,00	56 000,00	0,00	17 608 849,00
633	Impôts, taxes, versements (autre orga.)	0,00	0,00	193 690,00	0,00	131 662,00	0,00	2 804 962,00
635	Autres impôts, taxes (Admin Impôts)	0,00	0,00	0,00	0,00	0,00	0,00	3 500,00
641	Rémunérations du personnel	0,00	0,00	7 753 709,00	0,00	5 220 578,00	0,00	144 910 618,00
645	Charges sécurité sociale et prévoyance	0,00	0,00	2 696 557,00	0,00	1 782 702,00	0,00	40 165 510,00
651	Charges interv. cpt propre - Aides pers.	89 800,00	120 000,00	29 400,00	0,00	76 545 078,33	0,00	86 522 459,33
652	Frais de séjour, héberg., inhumation	0,00	0,00	23 034 254,79	0,00	88 960 785,51	0,00	243 632 705,87
655	Contributions obligatoires	0,00	0,00	468 187,92	0,00	1 581 281,00	0,00	2 165 468,92
656	Participations	0,00	0,00	13 654,00	0,00	1 050 000,00	0,00	27 011 486,00
657	Charges intervent° cpt prop. - Subvent°	3 191 600,00	2 600 000,00	10 474 179,00	0,00	5 634 634,00	0,00	23 850 406,00
658	Charges diverses de gestion courante	0,00	0,00	0,00	0,00	615 382,00	0,00	619 887,00

Article / compte nature (1)	Libellé	42 Action sociale						TOTAL DU CHAPITRE
		423 Personnes âgées			424 Personnes en difficulté	425 Personnes handicapées	428 Autres interventions sociales	
		4231 Forfait autonomie	4232 Autres actions de prévention	4238 Autres actions pour les personnes âgées				
673	Titres annulés (sur exercices antérieurs)	0,00	0,00	80 000,00	0,00	12 330,00	0,00	107 330,00
RECETTES		1 400 000,00	2 600 000,00	20 818 623,00	0,00	23 616 531,68	0,00	102 805 851,68
706	Prestations de services	200 000,00	0,00	0,00	0,00	0,00	0,00	11 385 400,00
708	Autres produits	0,00	0,00	0,00	0,00	1 226 257,00	0,00	1 253 457,00
747	Participations	1 200 000,00	2 600 000,00	15 395 323,00	0,00	20 980 274,68	0,00	80 591 853,68
748	Autres attributions et participations	0,00	0,00	3 300,00	0,00	0,00	0,00	3 300,00
751	Recouvrements de dépenses d'aide sociale	0,00	0,00	5 420 000,00	0,00	1 110 000,00	0,00	8 768 855,00
752	Revenus des immeubles	0,00	0,00	0,00	0,00	0,00	0,00	26 700,00
753	Recouvrement indus d'insertion et aides	0,00	0,00	0,00	0,00	300 000,00	0,00	300 000,00
758	Produits divers de gestion courante	0,00	0,00	0,00	0,00	0,00	0,00	476 286,00

(1) Détailler les comptes à trois chiffres.

IV – ANNEXES	IV
A – PRESENTATION CROISEE – SECTION DE FONCTIONNEMENT – PRESENTATION DETAILLEE	A2.934-3

FONCTION 4-3 – APA

Article / compte nature (1)	Libellé	430 Services communs	431 APA à domicile	432 APA versée aux bénéf. en établissement	433 APA versée à l'établissement	TOTAL DU CHAPITRE
DEPENSES		1 536 920,00	67 120 665,45	1 000,00	28 967 074,00	97 625 659,45
622	Rémunérations intermédiaires, honoraires	0,00	95 700,00	0,00	0,00	95 700,00
633	Impôts, taxes, versements (autre orga.)	25 951,00	0,00	0,00	0,00	25 951,00
641	Rémunérations du personnel	1 111 373,00	0,00	0,00	0,00	1 111 373,00
645	Charges sécurité sociale et prévoyance	399 596,00	0,00	0,00	0,00	399 596,00
651	Charges interv. cpt propre - Aides pers.	0,00	67 024 078,45	0,00	28 967 074,00	95 991 152,45
673	Titres annulés (sur exercices antérieurs)	0,00	887,00	1 000,00	0,00	1 887,00
RECETTES		42 017 172,00	1 475 000,00	50 000,00	1 000 000,00	44 542 172,00
747	Participations	42 017 172,00	0,00	0,00	0,00	42 017 172,00
753	Recouvrement indus d'insertion et aides	0,00	175 000,00	50 000,00	1 000 000,00	1 225 000,00
758	Produits divers de gestion courante	0,00	1 300 000,00	0,00	0,00	1 300 000,00

(1) Détailler les comptes à trois chiffres.

IV – ANNEXES	IV
A – PRESENTATION CROISEE – SECTION DE FONCTIONNEMENT – PRESENTATION DETAILLEE	A2.934-4

FONCTION 4-4 – RSA / Régularisation de RMI

Article / compte nature (1)	Libellé	441 Insertion sociale	442 Santé	443 Logement	444 Insertion professionnelle	445 Evaluation des dépenses engagées	446 Dépenses de structure	447 RSA allocations	448 Autres dépenses au titre du RSA	TOTAL DU CHAPITRE
DEPENSES		478 150,00	0,00	0,00	8 714 970,00	0,00	1 533 335,00	295 220 000,00	212 983,92	306 159 438,92
606	Achats non stockés de matières et fourni	0,00	0,00	0,00	0,00	0,00	0,00	0,00	944,64	944,64
616	Primes d'assurances	0,00	0,00	0,00	0,00	0,00	92 600,00	0,00	0,00	92 600,00
618	Divers	0,00	0,00	0,00	0,00	0,00	900,00	0,00	0,00	900,00
623	Pub., publications, relations publiques	0,00	0,00	0,00	0,00	0,00	0,00	0,00	1 889,28	1 889,28
633	Impôts, taxes, versements (autre orga.)	0,00	0,00	0,00	0,00	0,00	40 621,00	0,00	0,00	40 621,00
641	Rémunérations du personnel	0,00	0,00	0,00	0,00	0,00	1 027 078,00	0,00	0,00	1 027 078,00
645	Charges sécurité sociale et prévoyance	0,00	0,00	0,00	0,00	0,00	372 136,00	0,00	0,00	372 136,00
651	Charges interv. cpt propre - Aides pers.	305 000,00	0,00	0,00	50 000,00	0,00	0,00	295 000 000,00	0,00	295 355 000,00
656	Participations	0,00	0,00	0,00	3 439 700,00	0,00	0,00	0,00	210 150,00	3 649 850,00
657	Charges intervent ^o cpt prop. - Subvent ^o	173 150,00	0,00	0,00	5 225 270,00	0,00	0,00	150 000,00	0,00	5 548 420,00
673	Titres annulés (sur exercices antérieurs)	0,00	0,00	0,00	0,00	0,00	0,00	70 000,00	0,00	70 000,00
RECETTES		0,00	0,00	0,00	0,00	0,00	0,00	16 200 000,00	0,00	16 200 000,00
747	Participations	0,00	0,00	0,00	0,00	0,00	0,00	13 000 000,00	0,00	13 000 000,00
753	Recouvrement indus d'insertion et aides	0,00	0,00	0,00	0,00	0,00	0,00	3 200 000,00	0,00	3 200 000,00

(1) Détailler les comptes à trois chiffres.

IV – ANNEXES	IV
A – PRESENTATION CROISEE – SECTION DE FONCTIONNEMENT – PRESENTATION DETAILLEE	A2.935

FONCTION 5 – Aménagement des territoires et habitat

Article / compte nature (1)	Libellé	50 Services communs	51 Aménagement et services urbains						
			510 Services communs	511 Espaces verts urbains	512 Eclairage public	513 Art public	514 Electrification	515 Opérations d'aménagement	518 Autres actions d'aménagement urbain
DEPENSES		0,00	19 042 702,00	0,00	0,00	0,00	0,00	0,00	1 274 360,00
606	Achats non stockés de matières et fourni	0,00	327 660,00	0,00	0,00	0,00	0,00	0,00	0,00
613	Locations	0,00	40 000,00	0,00	0,00	0,00	0,00	0,00	0,00
615	Entretien et réparations	0,00	2 514 922,00	0,00	0,00	0,00	0,00	0,00	215 200,00
617	Etudes et recherches	0,00	40 000,00	0,00	0,00	0,00	0,00	0,00	0,00
618	Divers	0,00	10 000,00	0,00	0,00	0,00	0,00	0,00	58 000,00
623	Pub., publications, relations publiques	0,00	1 300,00	0,00	0,00	0,00	0,00	0,00	0,00
627	Services bancaires et assimilés	0,00	200,00	0,00	0,00	0,00	0,00	0,00	0,00
628	Divers	0,00	311 000,00	0,00	0,00	0,00	0,00	0,00	8 110,00
633	Impôts, taxes, versements (autre orga.)	0,00	271 242,00	0,00	0,00	0,00	0,00	0,00	0,00
641	Rémunérations du personnel	0,00	11 559 647,00	0,00	0,00	0,00	0,00	0,00	0,00
645	Charges sécurité sociale et prévoyance	0,00	3 854 731,00	0,00	0,00	0,00	0,00	0,00	0,00
655	Contributions obligatoires	0,00	0,00	0,00	0,00	0,00	0,00	0,00	0,00
656	Participations	0,00	98 000,00	0,00	0,00	0,00	0,00	0,00	993 050,00
657	Charges intervent° cpt prop. - Subvent°	0,00	14 000,00	0,00	0,00	0,00	0,00	0,00	0,00
673	Titres annulés (sur exercices antérieurs	0,00	0,00	0,00	0,00	0,00	0,00	0,00	0,00
RECETTES		0,00	7 571 670,00	0,00	0,00	0,00	0,00	0,00	10 000,00
703	Redevances utilisation du domaine	0,00	510 000,00	0,00	0,00	0,00	0,00	0,00	0,00
706	Prestations de services	0,00	45 000,00	0,00	0,00	0,00	0,00	0,00	0,00
731	Fiscalité locale	0,00	7 000 000,00	0,00	0,00	0,00	0,00	0,00	0,00
747	Participations	0,00	0,00	0,00	0,00	0,00	0,00	0,00	0,00
752	Revenus des immeubles	0,00	16 170,00	0,00	0,00	0,00	0,00	0,00	0,00
758	Produits divers de gestion courante	0,00	500,00	0,00	0,00	0,00	0,00	0,00	10 000,00

(1) Détailler les comptes à trois chiffres.

IV – ANNEXES	IV
A – PRESENTATION CROISEE – SECTION DE FONCTIONNEMENT – PRESENTATION DETAILLEE	A2.935

FONCTION 5 – Aménagement des territoires et habitat (suite 1)

Article / compte nature (1)	Libellé	52 Politique de la ville	53 Agglomérations et villes moyennes	54 Espace rural et autres espaces de dév.	55 Habitat (Logement)				
					551 Parc privé de la collectivité	552 Aide au secteur locatif	553 Aide à l'accession à la propriété	554 Aire d'accueil des gens du voyage	555 Logement social
DEPENSES		0,00	0,00	0,00	0,00	0,00	0,00	0,00	6 348 115,00
606	Achats non stockés de matières et fourni	0,00	0,00	0,00	0,00	0,00	0,00	0,00	2 400,00
613	Locations	0,00	0,00	0,00	0,00	0,00	0,00	0,00	0,00
615	Entretien et réparations	0,00	0,00	0,00	0,00	0,00	0,00	0,00	0,00
617	Etudes et recherches	0,00	0,00	0,00	0,00	0,00	0,00	0,00	30 000,00
618	Divers	0,00	0,00	0,00	0,00	0,00	0,00	0,00	0,00
623	Pub., publications, relations publiques	0,00	0,00	0,00	0,00	0,00	0,00	0,00	0,00
627	Services bancaires et assimilés	0,00	0,00	0,00	0,00	0,00	0,00	0,00	0,00
628	Divers	0,00	0,00	0,00	0,00	0,00	0,00	0,00	153 120,00
633	Impôts, taxes, versements (autre orga.)	0,00	0,00	0,00	0,00	0,00	0,00	0,00	0,00
641	Rémunérations du personnel	0,00	0,00	0,00	0,00	0,00	0,00	0,00	0,00
645	Charges sécurité sociale et prévoyance	0,00	0,00	0,00	0,00	0,00	0,00	0,00	0,00
655	Contributions obligatoires	0,00	0,00	0,00	0,00	0,00	0,00	0,00	5 863 220,20
656	Participations	0,00	0,00	0,00	0,00	0,00	0,00	0,00	0,00
657	Charges intervent° cpt prop. - Subvent°	0,00	0,00	0,00	0,00	0,00	0,00	0,00	297 374,80
673	Titres annulés (sur exercices antérieurs	0,00	0,00	0,00	0,00	0,00	0,00	0,00	2 000,00
RECETTES		0,00	0,00	0,00	0,00	0,00	0,00	0,00	2 315 744,00
703	Redevances utilisation du domaine	0,00	0,00	0,00	0,00	0,00	0,00	0,00	0,00
706	Prestations de services	0,00	0,00	0,00	0,00	0,00	0,00	0,00	0,00
731	Fiscalité locale	0,00	0,00	0,00	0,00	0,00	0,00	0,00	0,00
747	Participations	0,00	0,00	0,00	0,00	0,00	0,00	0,00	2 315 744,00
752	Revenus des immeubles	0,00	0,00	0,00	0,00	0,00	0,00	0,00	0,00
758	Produits divers de gestion courante	0,00	0,00	0,00	0,00	0,00	0,00	0,00	0,00

(1) Détailler les comptes à trois chiffres.

IV – ANNEXES	IV
A – PRESENTATION CROISEE – SECTION DE FONCTIONNEMENT – PRESENTATION DETAILLEE	A2.935

FONCTION 5 – Aménagement des territoires et habitat (suite 2)

Article / compte nature (1)	Libellé	56 Actions en faveur du littoral	57 Techno. de l'information et de la comm.	58 Autres actions		59 Sécurité	TOTAL DU CHAPITRE
				581 Réserves Foncières	588 Autres actions d'aménagement		
DEPENSES		0,00	0,00	0,00	368 000,00	0,00	27 033 177,00
606	Achats non stockés de matières et fourni	0,00	0,00	0,00	0,00	0,00	330 060,00
613	Locations	0,00	0,00	0,00	0,00	0,00	40 000,00
615	Entretien et réparations	0,00	0,00	0,00	0,00	0,00	2 730 122,00
617	Etudes et recherches	0,00	0,00	0,00	0,00	0,00	70 000,00
618	Divers	0,00	0,00	0,00	0,00	0,00	68 000,00
623	Pub., publications, relations publiques	0,00	0,00	0,00	368 000,00	0,00	369 300,00
627	Services bancaires et assimilés	0,00	0,00	0,00	0,00	0,00	200,00
628	Divers	0,00	0,00	0,00	0,00	0,00	472 230,00
633	Impôts, taxes, versements (autre orga.)	0,00	0,00	0,00	0,00	0,00	271 242,00
641	Rémunérations du personnel	0,00	0,00	0,00	0,00	0,00	11 559 647,00
645	Charges sécurité sociale et prévoyance	0,00	0,00	0,00	0,00	0,00	3 854 731,00
655	Contributions obligatoires	0,00	0,00	0,00	0,00	0,00	5 863 220,20
656	Participations	0,00	0,00	0,00	0,00	0,00	1 091 050,00
657	Charges intervent° cpt prop. - Subvent°	0,00	0,00	0,00	0,00	0,00	311 374,80
673	Titres annulés (sur exercices antérieurs)	0,00	0,00	0,00	0,00	0,00	2 000,00
RECETTES		0,00	0,00	0,00	0,00	0,00	9 897 414,00
703	Redevances utilisation du domaine	0,00	0,00	0,00	0,00	0,00	510 000,00
706	Prestations de services	0,00	0,00	0,00	0,00	0,00	45 000,00
731	Fiscalité locale	0,00	0,00	0,00	0,00	0,00	7 000 000,00
747	Participations	0,00	0,00	0,00	0,00	0,00	2 315 744,00
752	Revenus des immeubles	0,00	0,00	0,00	0,00	0,00	16 170,00
758	Produits divers de gestion courante	0,00	0,00	0,00	0,00	0,00	10 500,00

(1) Détailler les comptes à trois chiffres.

IV – ANNEXES	IV
A – PRESENTATION CROISEE – SECTION DE FONCTIONNEMENT – PRESENTATION DETAILLEE	A2.936

FONCTION 6 – Action économique

Article / compte nature (1)	Libellé	60 Services communs	61 Interventions économiques transversales	62 Structure d'animation et de dév. éco.	63 Actions sectorielles				
					631 Agriculture, pêche et agro-alimentaire			632 Industrie, commerce et artisanat	633 Développement touristique
					6311 Laboratoire	6312 Marchés alimentaires	6318 Autres		
DEPENSES		249 489,00	0,00	35 100,00	1 449 833,00	70 000,00	0,00	0,00	0,00
606	Achats non stockés de matières et fourni	0,00	0,00	100,00	0,00	0,00	0,00	0,00	0,00
623	Pub., publications, relations publiques	0,00	0,00	0,00	0,00	0,00	0,00	0,00	0,00
628	Divers	0,00	0,00	20 000,00	0,00	0,00	0,00	0,00	0,00
633	Impôts, taxes, versements (autre orga.)	4 482,00	0,00	0,00	0,00	0,00	0,00	0,00	0,00
641	Rémunérations du personnel	186 711,00	0,00	0,00	0,00	0,00	0,00	0,00	0,00
645	Charges sécurité sociale et prévoyance	58 296,00	0,00	0,00	0,00	0,00	0,00	0,00	0,00
656	Participations	0,00	0,00	0,00	1 449 833,00	0,00	0,00	0,00	0,00
657	Charges intervent° cpt prop. - Subvent°	0,00	0,00	15 000,00	0,00	70 000,00	0,00	0,00	0,00
RECETTES		0,00	0,00	0,00	0,00	0,00	0,00	36 700,00	900 000,00
731	Fiscalité locale	0,00	0,00	0,00	0,00	0,00	0,00	0,00	900 000,00
752	Revenus des immeubles	0,00	0,00	0,00	0,00	0,00	0,00	36 700,00	0,00

(1) Détailler les comptes à trois chiffres.

IV – ANNEXES	IV
A – PRESENTATION CROISEE – SECTION DE FONCTIONNEMENT – PRESENTATION DETAILLEE	A2.936

FONCTION 6 – Action économique (suite)

Article / compte nature (1)	Libellé	64 Rayonnement, attractivité du territoire	65 Insertion éco. et éco.sociale, solidaire	66 Maintien et dév. des services publics	67 Recherche et innovation	68 Autres actions	TOTAL DU CHAPITRE
DEPENSES		0,00	0,00	0,00	0,00	72 000,00	1 876 422,00
606	Achats non stockés de matières et fourni	0,00	0,00	0,00	0,00	0,00	100,00
623	Pub., publications, relations publiques	0,00	0,00	0,00	0,00	72 000,00	72 000,00
628	Divers	0,00	0,00	0,00	0,00	0,00	20 000,00
633	Impôts, taxes, versements (autre orga.)	0,00	0,00	0,00	0,00	0,00	4 482,00
641	Rémunérations du personnel	0,00	0,00	0,00	0,00	0,00	186 711,00
645	Charges sécurité sociale et prévoyance	0,00	0,00	0,00	0,00	0,00	58 296,00
656	Participations	0,00	0,00	0,00	0,00	0,00	1 449 833,00
657	Charges intervent° cpt prop. - Subvent°	0,00	0,00	0,00	0,00	0,00	85 000,00
RECETTES		0,00	0,00	0,00	0,00	0,00	936 700,00
731	Fiscalité locale	0,00	0,00	0,00	0,00	0,00	900 000,00
752	Revenus des immeubles	0,00	0,00	0,00	0,00	0,00	36 700,00

(1) Détailler les comptes à trois chiffres.

IV – ANNEXES	IV
A – PRESENTATION CROISEE – SECTION DE FONCTIONNEMENT – PRESENTATION DETAILLEE	A2.937

FONCTION 7 – Environnement

Article / compte nature (1)	Libellé	70 Services communs	71 Actions transversales	72 Actions déchets et propreté urbaine					
				720 Services communs collecte et propreté	721 Collecte et traitement des déchets			722 Propreté urbaine	
					7211 Actions prévention et sensibilisation	7212 Collecte des déchets	7213 Tri, valorisation, traitement déchets	7221 Actions prévention et sensibilisation	7222 Action propreté urbaine et nettolement
DEPENSES		10 453 138,00	0,00	0,00	35 000,00	0,00	0,00	0,00	0,00
606	Achats non stockés de matières et fourni	3 000,00	0,00	0,00	0,00	0,00	0,00	0,00	0,00
613	Locations	0,00	0,00	0,00	0,00	0,00	0,00	0,00	0,00
615	Entretien et réparations	0,00	0,00	0,00	0,00	0,00	0,00	0,00	0,00
617	Etudes et recherches	0,00	0,00	0,00	35 000,00	0,00	0,00	0,00	0,00
628	Divers	0,00	0,00	0,00	0,00	0,00	0,00	0,00	0,00
633	Impôts, taxes, versements (autre orga.)	175 538,00	0,00	0,00	0,00	0,00	0,00	0,00	0,00
641	Rémunérations du personnel	7 811 790,00	0,00	0,00	0,00	0,00	0,00	0,00	0,00
645	Charges sécurité sociale et prévoyance	2 462 810,00	0,00	0,00	0,00	0,00	0,00	0,00	0,00
656	Participations	0,00	0,00	0,00	0,00	0,00	0,00	0,00	0,00
657	Charges intervent ^e cpt prop. - Subvent ^e	0,00	0,00	0,00	0,00	0,00	0,00	0,00	0,00
RECETTES		0,00	0,00	0,00	0,00	0,00	0,00	0,00	0,00
747	Participations	0,00	0,00	0,00	0,00	0,00	0,00	0,00	0,00

(1) Détailler les comptes à trois chiffres.

IV – ANNEXES	IV
A – PRESENTATION CROISEE – SECTION DE FONCTIONNEMENT – PRESENTATION DETAILLEE	A2.937

FONCTION 7 – Environnement (suite 1)

Article / compte nature (1)	Libellé	73 Actions en matière de gestion des eaux					74 Politique de l'air
		731 Politique de l'eau	732 Eau potable	733 Assainissement	734 Eaux pluviales	735 Lutte contre les inondations	
DEPENSES		0,00	0,00	21 051 091,64	0,00	0,00	0,00
606	Achats non stockés de matières et fourni	0,00	0,00	0,00	0,00	0,00	0,00
613	Locations	0,00	0,00	0,00	0,00	0,00	0,00
615	Entretien et réparations	0,00	0,00	370 000,00	0,00	0,00	0,00
617	Etudes et recherches	0,00	0,00	0,00	0,00	0,00	0,00
628	Divers	0,00	0,00	0,00	0,00	0,00	0,00
633	Impôts, taxes, versements (autre orga.)	0,00	0,00	4 264,00	0,00	0,00	0,00
641	Rémunérations du personnel	0,00	0,00	167 280,00	0,00	0,00	0,00
645	Charges sécurité sociale et prévoyance	0,00	0,00	58 754,00	0,00	0,00	0,00
656	Participations	0,00	0,00	20 450 793,64	0,00	0,00	0,00
657	Charges interven ^o cpt prop. - Subvent ^o	0,00	0,00	0,00	0,00	0,00	0,00
RECETTES		0,00	0,00	0,00	0,00	0,00	0,00
747	Participations	0,00	0,00	0,00	0,00	0,00	0,00

(1) Détailler les comptes à trois chiffres.

IV – ANNEXES	IV
A – PRESENTATION CROISEE – SECTION DE FONCTIONNEMENT – PRESENTATION DETAILLEE	A2.937

FONCTION 7 – Environnement (suite 2)

Article / compte nature (1)	Libellé	75 Politique de l'énergie					76 Préserv. patrim. naturel,risques techno.	77 Environnement infrastructures transports	78 Autres actions	TOTAL DU CHAPITRE
		751 Réseaux de chaleur et de froid	752 Energie photovoltaïque	753 Energie éolienne	754 Energie hydraulique	758 Autres actions				
DEPENSES		0,00	0,00	0,00	0,00	0,00	367 550,00	0,00	0,00	31 906 779,64
606	Achats non stockés de matières et fourni	0,00	0,00	0,00	0,00	0,00	0,00	0,00	0,00	3 000,00
613	Locations	0,00	0,00	0,00	0,00	0,00	20 000,00	0,00	0,00	20 000,00
615	Entretien et réparations	0,00	0,00	0,00	0,00	0,00	0,00	0,00	0,00	370 000,00
617	Etudes et recherches	0,00	0,00	0,00	0,00	0,00	0,00	0,00	0,00	35 000,00
628	Divers	0,00	0,00	0,00	0,00	0,00	293 550,00	0,00	0,00	293 550,00
633	Impôts, taxes, versements (autre orga.)	0,00	0,00	0,00	0,00	0,00	0,00	0,00	0,00	179 802,00
641	Rémunérations du personnel	0,00	0,00	0,00	0,00	0,00	0,00	0,00	0,00	7 979 070,00
645	Charges sécurité sociale et prévoyance	0,00	0,00	0,00	0,00	0,00	0,00	0,00	0,00	2 521 564,00
656	Participations	0,00	0,00	0,00	0,00	0,00	34 000,00	0,00	0,00	20 484 793,64
657	Charges intervent° cpt prop. - Subvent°	0,00	0,00	0,00	0,00	0,00	20 000,00	0,00	0,00	20 000,00
RECETTES		0,00	0,00	0,00	0,00	0,00	368 384,00	0,00	0,00	368 384,00
747	Participations	0,00	0,00	0,00	0,00	0,00	368 384,00	0,00	0,00	368 384,00

(1) Détailler les comptes à trois chiffres.

IV – ANNEXES	IV
A – PRESENTATION CROISEE – SECTION DE FONCTIONNEMENT – PRESENTATION DETAILLEE	A2.938

FONCTION 8 – Transports

Article / compte nature (1)	Libellé	80 Services communs	81 Transports scolaires	82 Transports publics de voyageurs						
				820	821	822	823	824	825	828
				Services communs	Transport sur route	Transport ferroviaire	Transport fluvial	Transport maritime	Transport aérien	Autres transports
DEPENSES		0,00	2 535 216,00	0,00	71 220 564,68	0,00	0,00	0,00	0,00	0,00
606	Achats non stockés de matières et fourni	0,00	0,00	0,00	0,00	0,00	0,00	0,00	0,00	0,00
611	Contrats de prestations de services	0,00	0,00	0,00	0,00	0,00	0,00	0,00	0,00	0,00
613	Locations	0,00	0,00	0,00	0,00	0,00	0,00	0,00	0,00	0,00
614	Charges locatives et de copropriété	0,00	0,00	0,00	0,00	0,00	0,00	0,00	0,00	0,00
615	Entretien et réparations	0,00	0,00	0,00	0,00	0,00	0,00	0,00	0,00	0,00
618	Divers	0,00	0,00	0,00	0,00	0,00	0,00	0,00	0,00	0,00
622	Rémunérations intermédiaires, honoraires	0,00	0,00	0,00	0,00	0,00	0,00	0,00	0,00	0,00
623	Pub., publications, relations publiques	0,00	0,00	0,00	0,00	0,00	0,00	0,00	0,00	0,00
624	Transports biens, transports collectifs	0,00	70 000,00	0,00	0,00	0,00	0,00	0,00	0,00	0,00
628	Divers	0,00	0,00	0,00	10 000,00	0,00	0,00	0,00	0,00	0,00
651	Charges interv. cpt propre - Aides pers.	0,00	2 034 716,00	0,00	0,00	0,00	0,00	0,00	0,00	0,00
655	Contributions obligatoires	0,00	0,00	0,00	71 202 804,68	0,00	0,00	0,00	0,00	0,00
656	Participations	0,00	430 500,00	0,00	0,00	0,00	0,00	0,00	0,00	0,00
657	Charges intervent° cpt prop. - Subvent°	0,00	0,00	0,00	7 760,00	0,00	0,00	0,00	0,00	0,00
673	Titres annulés (sur exercices antérieurs	0,00	0,00	0,00	0,00	0,00	0,00	0,00	0,00	0,00
RECETTES		0,00	2 800,00	0,00	0,00	0,00	0,00	0,00	0,00	0,00
703	Redevances utilisation du domaine	0,00	0,00	0,00	0,00	0,00	0,00	0,00	0,00	0,00
706	Prestations de services	0,00	0,00	0,00	0,00	0,00	0,00	0,00	0,00	0,00
747	Participations	0,00	0,00	0,00	0,00	0,00	0,00	0,00	0,00	0,00
752	Revenus des immeubles	0,00	0,00	0,00	0,00	0,00	0,00	0,00	0,00	0,00
758	Produits divers de gestion courante	0,00	2 800,00	0,00	0,00	0,00	0,00	0,00	0,00	0,00

(1) Détailler les comptes à trois chiffres.

IV – ANNEXES	IV
A – PRESENTATION CROISEE – SECTION DE FONCTIONNEMENT – PRESENTATION DETAILLEE	A2.938

FONCTION 8 – Transports (suite 1)

Article / compte nature (1)	Libellé	83 Transports de marchandises						838 Autres transports
		830	831	832	833	834	835	
		Services communs	Fret routier	Fret ferroviaire	Fret fluvial	Fret maritime	Fret aérien	
DEPENSES		0,00	0,00	0,00	0,00	0,00	0,00	0,00
606	Achats non stockés de matières et fourni	0,00	0,00	0,00	0,00	0,00	0,00	0,00
611	Contrats de prestations de services	0,00	0,00	0,00	0,00	0,00	0,00	0,00
613	Locations	0,00	0,00	0,00	0,00	0,00	0,00	0,00
614	Charges locatives et de copropriété	0,00	0,00	0,00	0,00	0,00	0,00	0,00
615	Entretien et réparations	0,00	0,00	0,00	0,00	0,00	0,00	0,00
618	Divers	0,00	0,00	0,00	0,00	0,00	0,00	0,00
622	Rémunérations intermédiaires, honoraires	0,00	0,00	0,00	0,00	0,00	0,00	0,00
623	Pub., publications, relations publiques	0,00	0,00	0,00	0,00	0,00	0,00	0,00
624	Transports biens, transports collectifs	0,00	0,00	0,00	0,00	0,00	0,00	0,00
628	Divers	0,00	0,00	0,00	0,00	0,00	0,00	0,00
651	Charges interv. cpt propre - Aides pers.	0,00	0,00	0,00	0,00	0,00	0,00	0,00
655	Contributions obligatoires	0,00	0,00	0,00	0,00	0,00	0,00	0,00
656	Participations	0,00	0,00	0,00	0,00	0,00	0,00	0,00
657	Charges intervent° cpt prop. - Subvent°	0,00	0,00	0,00	0,00	0,00	0,00	0,00
673	Titres annulés (sur exercices antérieurs	0,00	0,00	0,00	0,00	0,00	0,00	0,00
RECETTES		0,00	0,00	0,00	0,00	0,00	0,00	0,00
703	Redevances utilisation du domaine	0,00	0,00	0,00	0,00	0,00	0,00	0,00
706	Prestations de services	0,00	0,00	0,00	0,00	0,00	0,00	0,00
747	Participations	0,00	0,00	0,00	0,00	0,00	0,00	0,00
752	Revenus des immeubles	0,00	0,00	0,00	0,00	0,00	0,00	0,00
758	Produits divers de gestion courante	0,00	0,00	0,00	0,00	0,00	0,00	0,00

(1) Détailler les comptes à trois chiffres.

IV – ANNEXES	IV
A – PRESENTATION CROISEE – SECTION DE FONCTIONNEMENT – PRESENTATION DETAILLEE	A2.938

FONCTION 8 – Transports (suite 2)

Article / compte nature (1)	Libellé	84 Voirie								
		841 Voirie nationale	842 Voirie régionale	843 Voirie départementale	844 Voirie métropolitaine	845 Voirie communale	846 Viabilité hivernale et aléas climatiques	847 Equipements de voirie	848 Parkings	849 Sécurité routière
DEPENSES		0,00	0,00	4 965 657,00	0,00	0,00	10 000,00	66 200,00	0,00	0,00
606	Achats non stockés de matières et fourni	0,00	0,00	258 000,00	0,00	0,00	0,00	0,00	0,00	0,00
611	Contrats de prestations de services	0,00	0,00	1 380 000,00	0,00	0,00	0,00	61 200,00	0,00	0,00
613	Locations	0,00	0,00	0,00	0,00	0,00	0,00	0,00	0,00	0,00
614	Charges locatives et de copropriété	0,00	0,00	24 600,00	0,00	0,00	0,00	0,00	0,00	0,00
615	Entretien et réparations	0,00	0,00	3 118 156,00	0,00	0,00	10 000,00	0,00	0,00	0,00
618	Divers	0,00	0,00	10 000,00	0,00	0,00	0,00	0,00	0,00	0,00
622	Rémunérations intermédiaires, honoraires	0,00	0,00	56,00	0,00	0,00	0,00	0,00	0,00	0,00
623	Pub., publications, relations publiques	0,00	0,00	2 000,00	0,00	0,00	0,00	0,00	0,00	0,00
624	Transports biens, transports collectifs	0,00	0,00	0,00	0,00	0,00	0,00	0,00	0,00	0,00
628	Divers	0,00	0,00	92 845,00	0,00	0,00	0,00	5 000,00	0,00	0,00
651	Charges interv. cpt propre - Aides pers.	0,00	0,00	0,00	0,00	0,00	0,00	0,00	0,00	0,00
655	Contributions obligatoires	0,00	0,00	0,00	0,00	0,00	0,00	0,00	0,00	0,00
656	Participations	0,00	0,00	65 000,00	0,00	0,00	0,00	0,00	0,00	0,00
657	Charges intervent° cpt prop. - Subvent°	0,00	0,00	0,00	0,00	0,00	0,00	0,00	0,00	0,00
673	Titres annulés (sur exercices antérieurs	0,00	0,00	15 000,00	0,00	0,00	0,00	0,00	0,00	0,00
RECETTES		0,00	0,00	9 476 000,00	0,00	0,00	0,00	0,00	0,00	0,00
703	Redevances utilisation du domaine	0,00	0,00	9 200 000,00	0,00	0,00	0,00	0,00	0,00	0,00
706	Prestations de services	0,00	0,00	10 000,00	0,00	0,00	0,00	0,00	0,00	0,00
747	Participations	0,00	0,00	231 000,00	0,00	0,00	0,00	0,00	0,00	0,00
752	Revenus des immeubles	0,00	0,00	35 000,00	0,00	0,00	0,00	0,00	0,00	0,00
758	Produits divers de gestion courante	0,00	0,00	0,00	0,00	0,00	0,00	0,00	0,00	0,00

(1) Détailler les comptes à trois chiffres.

IV – ANNEXES	IV
A – PRESENTATION CROISEE – SECTION DE FONCTIONNEMENT – PRESENTATION DETAILLEE	A2.938

FONCTION 8 – Transports (suite 3)

Article / compte nature (1)	Libellé	85 Infrastructures					86 Liaisons multimodales	87 Circulations douces	89 Sécurité	TOTAL DU CHAPITRE
		851 Gares, autres infrastructures routières	852 Gares et autres infrastructures ferrov.	853 Haltes, autres infrastructures fluviales	854 Ports, autres infrastructures portuaires	855 Aéroports et autres infrastructures				
DEPENSES		0,00	0,00	2 100,00	0,00	0,00	0,00	0,00	0,00	78 799 737,68
606	Achats non stockés de matières et fourni	0,00	0,00	0,00	0,00	0,00	0,00	0,00	0,00	258 000,00
611	Contrats de prestations de services	0,00	0,00	0,00	0,00	0,00	0,00	0,00	0,00	1 441 200,00
613	Locations	0,00	0,00	2 100,00	0,00	0,00	0,00	0,00	0,00	2 100,00
614	Charges locatives et de copropriété	0,00	0,00	0,00	0,00	0,00	0,00	0,00	0,00	24 600,00
615	Entretien et réparations	0,00	0,00	0,00	0,00	0,00	0,00	0,00	0,00	3 128 156,00
618	Divers	0,00	0,00	0,00	0,00	0,00	0,00	0,00	0,00	10 000,00
622	Rémunérations intermédiaires, honoraires	0,00	0,00	0,00	0,00	0,00	0,00	0,00	0,00	56,00
623	Pub., publications, relations publiques	0,00	0,00	0,00	0,00	0,00	0,00	0,00	0,00	2 000,00
624	Transports biens, transports collectifs	0,00	0,00	0,00	0,00	0,00	0,00	0,00	0,00	70 000,00
628	Divers	0,00	0,00	0,00	0,00	0,00	0,00	0,00	0,00	107 845,00
651	Charges interv. cpt propre - Aides pers.	0,00	0,00	0,00	0,00	0,00	0,00	0,00	0,00	2 034 716,00
655	Contributions obligatoires	0,00	0,00	0,00	0,00	0,00	0,00	0,00	0,00	71 202 804,68
656	Participations	0,00	0,00	0,00	0,00	0,00	0,00	0,00	0,00	495 500,00
657	Charges intervent° cpt prop. - Subvent°	0,00	0,00	0,00	0,00	0,00	0,00	0,00	0,00	7 760,00
673	Titres annulés (sur exercices antérieurs	0,00	0,00	0,00	0,00	0,00	0,00	0,00	0,00	15 000,00
RECETTES		0,00	0,00	0,00	0,00	0,00	0,00	0,00	0,00	9 478 800,00
703	Redevances utilisation du domaine	0,00	0,00	0,00	0,00	0,00	0,00	0,00	0,00	9 200 000,00
706	Prestations de services	0,00	0,00	0,00	0,00	0,00	0,00	0,00	0,00	10 000,00
747	Participations	0,00	0,00	0,00	0,00	0,00	0,00	0,00	0,00	231 000,00
752	Revenus des immeubles	0,00	0,00	0,00	0,00	0,00	0,00	0,00	0,00	35 000,00
758	Produits divers de gestion courante	0,00	0,00	0,00	0,00	0,00	0,00	0,00	0,00	2 800,00

(1) Détailler les comptes à trois chiffres.

IV – ANNEXES	IV
ANNEXES PATRIMONIALES – ETAT DE LA DETTE – DETAIL DES CREDITS DE TRESORERIE	B1.1

B1.1 – DETAIL DES CREDITS DE TRESORERIE (1)

Nature (Pour chaque ligne, indiquer le numéro de contrat)	Date de la décision de réaliser la ligne de trésorerie (2)	Montant maximum autorisé au 01/01/N	Montant des tirages N-1	Montant des remboursements N-1		Encours restant dû au 01/01/N
				Intérêts (3)	Remboursement du tirage	
5191 Avances du Trésor						
5192 Avances de trésorerie						
51931 Lignes de trésorerie						
LT 2-2025	19/12/2024	20 000 000,00	135 822 041,01	156 284,68	135 822 041,01	0,00
LT 1-2025	07/02/2025	30 000 000,00	313 454 916,28	238 367,16	313 454 916,28	0,00
LT 2-2026	20/01/2026	0,00	0,00	0,00	0,00	0,00
CE LT1-2026	06/02/2026	0,00	0,00	0,00	0,00	0,00
51932 Lignes de trésorerie liées à un emprunt						
2009-2	09/12/2009	8 044 282,10	71 981 897,04	241 142,93	72 443 404,65	8 044 282,10
2025-4	11/07/2025	30 000 000,00	15 000 000,00	0,00	0,00	15 000 000,00
5194 Billets de trésorerie						
5198 Autres crédits de trésorerie						
519 Crédits de trésorerie (Total)		88 044 282,10	536 258 854,33	635 794,77	521 720 361,94	23 044 282,10

(1) Circulaire n° NOR : INTB8900071C du 22/02/1989.

(2) Indiquer la date de la délibération de l'assemblée autorisant la ligne de trésorerie ou la date de la décision de l'ordonnateur de réaliser la ligne de trésorerie sur la base d'un montant maximum autorisé par l'organe délibérant.

(3) Il s'agit des intérêts comptabilisés au compte 6615.

IV – ANNEXES	IV
ANNEXES PATRIMONIALES – ETAT DE LA DETTE – REPARTITION PAR NATURE DE DETTE	B1.2

B1.2 – REPARTITION PAR NATURE DE DETTE (hors 16449 et 166)

Nature (Pour chaque ligne, indiquer le numéro de contrat)	Emprunts et dettes à l'origine du contrat													
	Organisme prêteur ou chef de file	Date de signature	Date d'émission ou date de mobilisation (1)	Date du premier remboursement	Nominal (2)	Type de taux d'intérêt (3)	Index (4)	Taux initial		Devise	Périodicité des remboursements (6)	Profil d'amortissement (7)	Possibilité de remboursement anticipé O/N	Catégorie d'emprunt (8)
								Niveau de taux (5)	Taux actuariel					
163 Emprunts obligataires (Total)					0,00									
164 Emprunts auprès des établissements financiers (Total)					1 878 133 811,50									
1641 Emprunts en euros (total)					1 848 133 811,50									
2006-1	CREDIT AGRICOLE	17/11/2006	2006-11-17	16/02/2007	50 000 000,00	F	Taux fixe à 4.01 %	4,010	4,070	EUR	T	P	O	A-1
2006-2 Réaménagement	SFIL CAFFIL	04/07/2025	2025-08-01	01/11/2025	5 305 953,70	F	Taux fixe à 3.3 %	3,300	3,390	EUR	T	X	O	A-1
2006-3 Réaménagement 11/2019	BANQUE POSTALE	18/11/2019	2019-12-01	01/10/2020	16 413 141,00	F	Taux fixe à 0 %	0,000	0,000	EUR	A	C	O	A-1
2007-1	CREDIT FONCIER DE FRANCE	28/12/2007	2007-12-28	28/03/2008	75 000 000,00	F	Taux fixe à 4.59 %	4,590	4,670	EUR	T	P	O	A-1
2008-2 - réaménagement	CAISSE DES DEPOTS ET CONSIGNATIONS	29/12/2008	2022-07-01	01/07/2023	31 916 508,50	V	(Livret A(Préfixé) + 0.52)-Floor 0 sur Livret A(Préfixé)	1,520	1,520	EUR	A	C	O	A-1
2008-3	CREDIT FONCIER DE France- swap 1	29/12/2008	2008-12-29	29/03/2009	42 000 000,00	V	Euribor 3M + 0.7	3,720	3,830	EUR	T	X	O	A-1
2009-1	SOCIETE GENERALE	29/09/2009	2009-11-30	28/02/2010	50 000 000,00	V	Euribor 3M + 0.6	1,320	1,340	EUR	T	P	O	A-1
2009-3	SOCIETE GENERALE	30/06/2010	2010-06-30	31/07/2010	55 000 000,00	V	(Euribor 1M + 0.45)-Floor -0.45 sur Euribor 1M	0,920	0,940	EUR	M	P	O	A-1
2010-1	CAISSE CENTRALE DE CREDIT COOPERATIF	28/12/2010	2011-12-15	01/04/2012	10 000 000,00	V	Euribor 3M + 0.6	2,070	2,090	EUR	T	P	O	A-1
2011-1	CAISSE DES DEPOTS ET CONSIGNATIONS	21/12/2011	2011-12-29	01/01/2013	3 000 000,00	F	Taux fixe à 4.51 %	4,510	4,510	EUR	A	P	O	A-1
2011-2	CAISSE DES DEPOTS ET CONSIGNATIONS	26/12/2011	2011-12-30	01/01/2013	15 000 000,00	F	Taux fixe à 4.51 %	4,510	4,510	EUR	A	P	O	A-1
2011-3- réaménagement	CAISSE DES DEPOTS ET CONSIGNATIONS	26/12/2011	2022-07-01	01/07/2023	7 162 917,82	V	(Livret A(Préfixé) + 0.9)-Floor 0 sur Livret A(Préfixé)	1,900	1,900	EUR	A	C	O	A-1
2012-2- réam	CAISSE DES DEPOTS ET CONSIGNATIONS	11/07/2012	2022-07-01	01/10/2022	26 061 781,81	V	(Euribor 3M + 0.96)-Floor -0.96 sur Euribor 3M	0,770	0,780	EUR	T	C	O	A-1

DPT DU VAL DE MARNE (EURO) - DEPARTEMENT DU VAL DE MARNE - BP (projet de budget) - 2026

Nature (Pour chaque ligne, indiquer le numéro de contrat)	Emprunts et dettes à l'origine du contrat													
	Organisme prêteur ou chef de file	Date de signature	Date d'émission ou date de mobilisation (1)	Date du premier remboursement	Nominal (2)	Type de taux d'intérêt (3)	Index (4)	Taux initial		Devise	Périodicité des remboursements (6)	Profil d'amortissement (7)	Possibilité de remboursement anticipé O/N	Catégorie d'emprunt (8)
								Niveau de taux (5)	Taux actuariel					
2013-1	Deutsche Pfandbriefbank AG	28/06/2013	2013-06-28	30/09/2013	35 000 000,00	F	Taux fixe à 3.305 %	3,310	3,400	EUR	T	C	O	A-1
2013-2	CREDIT FONCIER DE FRANCE	18/04/2013	2013-05-14	05/11/2013	30 000 000,00	F	Taux fixe à 3.2 %	3,200	3,290	EUR	T	C	O	A-1
2013-3	CAISSE DES DEPOTS ET CONSIGNATIONS	18/12/2013	2013-12-18	01/03/2014	16 970 000,00	V	Euribor 3M + 1.19	1,490	1,500	EUR	T	C	O	A-1
2014-1	SFIL CAFFIL	15/12/2014	2014-12-15	01/04/2015	30 000 000,00	F	Taux fixe à 2.22 %	2,220	2,240	EUR	T	P	O	A-1
2014-2	SFIL CAFFIL	01/12/2014	2014-12-15	01/04/2015	30 000 000,00	V	Euribor 3M + 0.96	1,040	1,060	EUR	T	P	O	A-1
2014-3	CREDIT AGRICOLE	02/12/2014	2014-12-29	30/03/2015	20 000 000,00	F	Taux fixe à 2.19 %	2,190	2,210	EUR	T	X	O	A-1
2014-4	SFIL CAFFIL	01/12/2014	2015-06-30	01/10/2015	20 000 000,00	V	Euribor 3M + 0.96	0,950	0,960	EUR	T	P	O	A-1
2015-1- réam	CAISSE DES DEPOTS ET CONSIGNATIONS	30/03/2015	2022-06-01	01/09/2022	7 304 070,67	V	(Euribor 3M + 1.76)-Floor -1.76 sur Euribor 3M	1,420	1,450	EUR	T	C	O	A-1
2015-2	SFIL CAFFIL	18/12/2015	2016-12-28	01/04/2017	60 000 000,00	V	(Euribor 3M + 0.78)-Floor 0 sur Euribor 3M	0,780	0,790	EUR	T	P	O	A-1
2015-3	CAISSE D'EPARGNE	14/12/2015	2015-12-14	29/03/2016	25 000 000,00	F	Taux fixe à 1.76 %	1,760	1,770	EUR	T	P	O	A-1
2016-10	CAISSE DES DEPOTS ET CONSIGNATIONS	20/12/2016	2017-10-20	01/01/2018	6 700 000,00	F	Taux fixe à 0 %	0,000	0,000	EUR	A	C	O	A-1
2016-11	CREDIT FONCIER DE FRANCE	15/12/2016	2016-12-22	25/03/2017	68 000 000,00	F	Taux fixe à 1.05 %	1,050	1,050	EUR	T	P	O	A-1
2016-12	CREDIT AGRICOLE	21/12/2016	2017-02-17	17/05/2017	5 000 000,00	F	Taux fixe à 0.99 %	0,990	0,990	EUR	T	P	O	A-1
2016-13	SFIL CAFFIL	21/12/2016	2017-12-27	01/01/2019	25 000 000,00	V	(Euribor 12M + 0.28)-Floor 0 sur Euribor 12M	0,280	0,280	EUR	A	P	O	A-1
2016-2	CAISSE DES DEPOTS ET CONSIGNATIONS	14/10/2016	2017-01-14	11/04/2017	5 000 000,00	F	Taux fixe à 1.14 %	1,140	1,140	EUR	T	X	O	A-1
2016-3	CAISSE DES DEPOTS ET CONSIGNATIONS	14/10/2016	2017-01-14	11/04/2017	5 000 000,00	F	Taux fixe à 1.14 %	1,140	1,140	EUR	T	X	O	A-1
2016-4	CAISSE DES DEPOTS ET CONSIGNATIONS	14/10/2016	2017-01-14	11/04/2017	4 000 000,00	F	Taux fixe à 1.14 %	1,140	1,140	EUR	T	X	O	A-1
2016-5	CAISSE DES DEPOTS ET CONSIGNATIONS	14/10/2016	2017-01-14	11/04/2017	3 000 000,00	F	Taux fixe à 1.14 %	1,140	1,140	EUR	T	X	O	A-1
2016-6	CAISSE DES DEPOTS ET CONSIGNATIONS	14/10/2016	2017-01-14	11/04/2017	3 000 000,00	F	Taux fixe à 1.14 %	1,140	1,140	EUR	T	X	O	A-1
2016-7	CAISSE DES DEPOTS ET CONSIGNATIONS	14/10/2016	2017-01-14	11/04/2017	12 000 000,00	F	Taux fixe à 1.14 %	1,140	1,140	EUR	T	X	O	A-1

DPT DU VAL DE MARNE (EURO) - DEPARTEMENT DU VAL DE MARNE - BP (projet de budget) - 2026

Nature (Pour chaque ligne, indiquer le numéro de contrat)	Emprunts et dettes à l'origine du contrat													
	Organisme prêteur ou chef de file	Date de signature	Date d'émission ou date de mobilisation (1)	Date du premier remboursement	Nominal (2)	Type de taux d'intérêt (3)	Index (4)	Taux initial		Devise	Périodicité des remboursements (6)	Profil d'amortissement (7)	Possibilité de remboursement anticipé O/N	Catégorie d'emprunt (8)
								Niveau de taux (5)	Taux actuariel					
2016-8	CAISSE DES DEPOTS ET CONSIGNATIONS	20/12/2016	2017-10-20	01/01/2018	9 100 000,00	F	Taux fixe à 0 %	0,000	0,000	EUR	A	C	O	A-1
2016-9	CAISSE DES DEPOTS ET CONSIGNATIONS	20/12/2016	2017-10-20	01/01/2018	7 900 000,00	F	Taux fixe à 0 %	0,000	0,000	EUR	A	C	O	A-1
2017-1	CREDIT AGRICOLE	23/11/2017	2017-12-01	01/03/2018	50 000 000,00	F	Taux fixe à 1.43 %	1,430	1,440	EUR	T	P	O	A-1
2017-2	CAISSE D'EPARGNE	31/10/2017	2019-10-31	31/10/2020	110 000 000,00	V	(Euribor 12M + 0.28)-Floor 0 sur Euribor 12M	0,280	0,280	EUR	A	C	O	A-1
2018-1	CAISSE D'EPARGNE	21/12/2018	2018-12-06	05/04/2019	30 000 000,00	F	Taux fixe à 1.41 %	1,410	1,420	EUR	T	P	O	A-1
2018-2	SOCIETE GENERALE	27/02/2018	2018-12-27	27/03/2019	11 000 000,00	V	(Euribor 3M + 0.35)-Floor 0 sur Euribor 3M	0,350	0,360	EUR	T	X	O	A-1
2019-1	CREDIT MUTUEL	26/12/2018	2018-12-31	30/06/2019	20 000 000,00	F	Taux fixe à 1.44 %	1,440	1,450	EUR	T	P	O	A-1
2019-10	SFIL CAFFIL	16/12/2019	2020-12-30	01/04/2021	10 000 000,00	F	Taux fixe à 0.91 %	0,910	0,910	EUR	T	P	O	A-1
2019-2	SOCIETE GENERALE	16/12/2019	2019-12-31	05/03/2021	20 000 000,00	F	Taux fixe à 0.815 %	0,820	0,830	EUR	T	P	O	A-1
2019-3	SFIL CAFFIL	16/12/2019	2020-12-30	01/04/2021	10 000 000,00	V	(EONIA(Postfixé) + 0.62)-Floor 0 sur EONIA(Postfixé)	0,620	0,630	EUR	T	P	O	A-1
2019-4	SFIL CAFFIL	16/12/2019	2020-12-30	01/04/2021	10 000 000,00	F	Taux fixe à 0.91 %	0,910	0,910	EUR	T	P	O	A-1
2019-5	SFIL CAFFIL	16/12/2019	2020-12-30	01/04/2021	10 000 000,00	F	Taux fixe à 0.91 %	0,910	0,910	EUR	T	P	O	A-1
2019-6	SFIL CAFFIL	16/12/2019	2020-12-30	01/04/2021	10 000 000,00	F	Taux fixe à 0.91 %	0,910	0,910	EUR	T	P	O	A-1
2019-7	SFIL CAFFIL	16/12/2019	2020-12-30	01/04/2021	10 000 000,00	F	Taux fixe à 0.91 %	0,910	0,910	EUR	T	P	O	A-1
2019-8	SFIL CAFFIL	16/12/2019	2019-12-30	01/04/2021	10 000 000,00	F	Taux fixe à 0.91 %	0,910	0,910	EUR	T	P	O	A-1
2019-9	SFIL CAFFIL	16/12/2019	2020-12-30	01/04/2021	10 000 000,00	F	Taux fixe à 0.91 %	0,910	0,910	EUR	T	P	O	A-1
2020-1	CREDIT FONCIER DE FRANCE	17/12/2020	2020-12-21	21/03/2021	30 000 000,00	F	Taux fixe à 0.46 %	0,460	0,460	EUR	T	C	O	A-1
2020-2	CREDIT FONCIER DE FRANCE	17/12/2020	2020-12-21	21/03/2021	16 000 000,00	F	Taux fixe à 0.08 %	0,080	0,080	EUR	T	C	O	A-1

DPT DU VAL DE MARNE (EURO) - DEPARTEMENT DU VAL DE MARNE - BP (projet de budget) - 2026

Nature (Pour chaque ligne, indiquer le numéro de contrat)	Emprunts et dettes à l'origine du contrat													
	Organisme prêteur ou chef de file	Date de signature	Date d'émission ou date de mobilisation (1)	Date du premier remboursement	Nominal (2)	Type de taux d'intérêt (3)	Index (4)	Taux initial		Devise	Périodicité des remboursements (6)	Profil d'amortissement (7)	Possibilité de remboursement anticipé O/N	Catégorie d'emprunt (8)
								Niveau de taux (5)	Taux actuariel					
2020-3-Consolidation	SOCIETE GENERALE	18/12/2020	2021-12-31	31/03/2022	20 000 000,00	F	Taux fixe à 0.63 %	0,630	0,640	EUR	T	P	O	A-1
2020-4	SFIL CAFFIL	21/12/2020	2022-02-17	01/06/2022	10 000 000,00	F	Taux fixe à 0.62 %	0,620	0,620	EUR	T	P	O	A-1
2021-1	LANDESBANK SAAR GIROZENTRALE	22/09/2021	2021-12-20	09/08/2022	22 500 000,00	V	EONIA(Postfixé) + 0.79	0,300	0,310	EUR	S	C	O	A-1
2021-2	SOCIETE GENERALE	22/09/2021	2023-06-30	30/09/2023	22 500 000,00	V	(Euribor 3M + 0.32)-Floor 0 sur Euribor 3M	3,920	4,040	EUR	T	C	O	A-1
2021-3	Societe Financiere de la NEF	22/09/2021	2022-09-08	07/03/2023	4 000 000,00	F	Taux fixe à 0.8 %	0,800	0,800	EUR	S	C	O	A-1
2021-4	SFIL CAFFIL	22/09/2021	2022-09-30	01/01/2023	26 000 000,00	F	Taux fixe à 0.73 %	0,730	0,730	EUR	T	C	O	A-1
2021-5	ARKEA	10/12/2021	2022-01-07	30/04/2022	10 000 000,00	F	Taux fixe à 0.32 %	0,320	0,320	EUR	T	C	O	A-1
2021-6	CREDIT AGRICOLE	10/12/2021	2021-12-28	07/11/2022	8 000 000,00	F	Taux fixe à 0.4 %	0,400	0,400	EUR	S	P	O	A-1
2022-1	ARKEA	24/03/2022	2022-03-30	30/06/2022	6 000 000,00	F	Taux fixe à 0.69 %	0,690	0,690	EUR	T	C	O	A-1
2022-2	CAISSE DES DEPOTS ET CONSIGNATIONS	28/06/2022	2022-12-30	01/10/2023	10 458 333,33	F	Taux fixe à 1.76 %	1,760	1,760	EUR	T	P	O	A-1
2022-3	CAISSE DES DEPOTS ET CONSIGNATIONS	28/06/2022	2022-12-30	01/10/2023	9 541 666,67	F	Taux fixe à 1.76 %	1,760	1,760	EUR	T	P	O	A-1
2022-4	BEI Banque Europeenne d'Investissement	22/12/2021	2022-07-15	15/10/2027	35 000 000,00	V	(Euribor 3M + 0.187)-Floor -0.187 sur Euribor 3M	0,140	0,140	EUR	T	C	O	A-1
2022-5	BEI Banque Europeenne d'Investissement	22/12/2021	2022-12-15	15/03/2028	21 829 000,00	F	Taux fixe à 2.115 %	2,110	2,130	EUR	T	C	O	A-1
2022-6	BANQUE POSTALE	27/10/2022	2023-11-01	01/02/2024	31 754 950,00	V	(Euribor 3M + 0.47)-Floor 0 sur Euribor 3M	4,440	4,580	EUR	T	C	O	A-1
2022-7	BEI Banque Europeenne d'Investissement	22/12/2021	2022-12-22	22/03/2028	12 500 000,00	F	Taux fixe à 2.776 %	2,780	2,800	EUR	T	C	O	A-1
2022-8	BEI Banque Europeenne d'Investissement	22/12/2021	2022-12-22	22/03/2028	12 500 000,00	V	(Euribor 3M + 0.29)-Floor -0.29 sur Euribor 3M	2,370	2,430	EUR	T	C	O	A-1
2023-1	SFIL CAFFIL	27/07/2023	2025-09-26	01/01/2026	60 000 000,00	V	(Euribor 3M + 0.88)-Floor 0 sur Euribor 3M	2,870	2,950	EUR	T	C	O	A-1
2023-2	ARKEA	13/09/2023	2025-08-31	30/11/2025	10 000 000,00	V	(Euribor 3M + 0.77)-Floor -0.77 sur Euribor 3M	2,830	2,900	EUR	T	C	O	A-1

DPT DU VAL DE MARNE (EURO) - DEPARTEMENT DU VAL DE MARNE - BP (projet de budget) - 2026

Nature (Pour chaque ligne, indiquer le numéro de contrat)	Emprunts et dettes à l'origine du contrat													
	Organisme prêteur ou chef de file	Date de signature	Date d'émission ou date de mobilisation (1)	Date du premier remboursement	Nominal (2)	Type de taux d'intérêt (3)	Index (4)	Taux initial		Devise	Périodicité des remboursements (6)	Profil d'amortissement (7)	Possibilité de remboursement anticipé O/N	Catégorie d'emprunt (8)
								Niveau de taux (5)	Taux actuariel					
2023-3	BEI Banque Europeenne d'Investissement	22/12/2021	2023-12-15	15/03/2029	51 188 050,00	F	Taux fixe à 3.167 %	3,170	3,210	EUR	T	C	O	A-1
2023-4	CAISSE DES DEPOTS ET CONSIGNATIONS	14/12/2023	2023-12-29	01/04/2025	41 532 000,00	V	(Livret A(Préfixé) + 0.4)-Floor 0 sur Livret A(Préfixé)	3,400	3,400	EUR	T	C	O	A-1
2024-1	CREDIT FONCIER DE FRANCE	11/06/2024	2024-06-11	15/02/2026	50 000 000,00	F	Taux fixe à 3.54 %	3,540	3,640	EUR	T	C	O	A-1
2024-2	CREDIT FONCIER DE FRANCE	27/09/2024	2024-11-28	31/01/2026	5 000 000,00	F	Taux fixe à 3.48 %	3,480	3,580	EUR	T	C	O	A-1
2024-3	BEI Banque Europeenne d'Investissement	22/11/2024	2024-12-09	09/03/2030	24 000 000,00	F	Taux fixe à 2.986 %	2,990	3,020	EUR	T	C	O	A-1
2024-4	CAISSE DES DEPOTS ET CONSIGNATIONS	10/12/2024	2024-12-18	01/04/2026	50 000 000,00	V	(Livret A(Préfixé) + 0.4)-Floor 0 sur Livret A(Préfixé)	3,400	3,400	EUR	T	C	O	A-1
2025-1	CAISSE DES DEPOTS ET CONSIGNATIONS	17/10/2025	2025-12-23	01/05/2026	2 342 905,00	V	Livret A(Préfixé) + 0.4	2,100	2,100	EUR	T	C	O	A-1
2025-10	CAISSE DES DEPOTS ET CONSIGNATIONS	22/12/2025	2027-07-31	12/09/2027	2 860 000,00	V	(Livret A(Préfixé) + 0.6)-Floor 0 sur Livret A(Préfixé)	2,300	2,300	EUR	X	C	O	A-1
2025-2	CAISSE DES DEPOTS ET CONSIGNATIONS	17/10/2025	2025-12-23	01/05/2026	2 210 000,00	V	Livret A(Préfixé) + 0.4	2,100	2,100	EUR	T	C	O	A-1
2025-3	SOCIETE GENERALE	04/08/2025	2025-11-28	28/02/2026	20 000 000,00	F	Taux fixe à 3.53 %	3,530	3,630	EUR	T	C	O	A-1
2025-4-Consolidation	BANQUE POSTALE	11/07/2025	2026-08-26	01/12/2026	30 000 000,00	V	(Euribor 3M + 0.98)-Floor 0 sur Euribor 3M	3,000	3,080	EUR	T	C	O	A-1
2025-5	CREDIT AGRICOLE	30/07/2025	2025-11-28	28/02/2026	10 000 000,00	F	Taux fixe à 3.66 %	3,660	3,710	EUR	T	C	O	A-1
2025-6	LANDESBANK SAAR GIROZENTRALE	26/09/2025	2025-09-26	03/02/2026	10 000 000,00	F	Taux fixe à 3.78 %	3,780	3,830	EUR	T	C	O	A-1
2025-7	CAISSE DES DEPOTS ET CONSIGNATIONS	17/10/2025	2025-12-23	01/06/2026	4 220 000,00	V	Livret A(Préfixé) + 0.4	2,100	2,100	EUR	T	C	O	A-1
2025-8	CAISSE DES DEPOTS ET CONSIGNATIONS	17/10/2025	2025-12-23	01/05/2026	14 951 305,00	V	Livret A(Préfixé) + 0.4	2,100	2,100	EUR	T	C	O	A-1
2025-9	CAISSE DES DEPOTS ET CONSIGNATIONS	10/12/2025	2025-12-23	02/06/2026	15 411 228,00	V	(Livret A(Préfixé) + 0.5)-Floor 0 sur Livret A(Préfixé)	2,200	2,200	EUR	X	C	O	A-1
1643 Emprunts en devises (total)					0,00									
16441 Emprunts assortis d'une option de tirage sur ligne de trésorerie (total)					30 000 000,00									

DPT DU VAL DE MARNE (EURO) - DEPARTEMENT DU VAL DE MARNE - BP (projet de budget) - 2026

Nature (Pour chaque ligne, indiquer le numéro de contrat)	Emprunts et dettes à l'origine du contrat													
	Organisme prêteur ou chef de file	Date de signature	Date d'émission ou date de mobilisation (1)	Date du premier remboursement	Nominal (2)	Type de taux d'intérêt (3)	Index (4)	Taux initial		Devise	Périodicité des remboursements (6)	Profil d'amortissement (7)	Possibilité de remboursement anticipé O/N	Catégorie d'emprunt (8)
								Niveau de taux (5)	Taux actuariel					
2009-2	CACIB ex BFT CREDIT AGRICOLE	09/12/2009	2009-12-09	29/01/2010	30 000 000,00	V	EONIA(Postfixé) + 1	1,410	1,340	EUR	T	X	O	A-1
LT-2025-4	BANQUE POSTALE	11/07/2025	2025-07-11	30/12/2025	0,00	V	(?STR(Postfixé) + 1.11)-Floor 0 sur ?STR(Postfixé)	3,040	3,110	EUR	X	X	O	A-1
165 Dépôts et cautionnements reçus (Total)					0,00									
					0,00	F		0,000	0,000		X	X		-
167 Emprunts et dettes assortis de conditions particulières (Total)					0,00									
1671 Avances consolidées du Trésor (total)					0,00									
1672 Emprunts sur comptes spéciaux du Trésor (total)					0,00									
1675 Dettes afférentes aux marchés publics de travaux et aux marchés de partenariat (total)					0,00									
1676 Dettes envers locataires-acquéreurs (total)					0,00									
					0,00	F		0,000	0,000		X	X		-
1678 Autres emprunts et dettes (total)					0,00									
168 Emprunts et dettes assimilés (Total)					0,00									
1681 Autres emprunts (total) (9)					0,00									
1682 Bons à moyen terme négociables (total)					0,00									
1687 Autres dettes (total)					0,00									
Total général					1 878 133 811,50									

(1) Si un emprunt donne lieu à plusieurs mobilisations, indiquer la date de la première mobilisation.

(2) Nominal : montant emprunté à l'origine.

(3) Type de taux d'intérêt : F : fixe ; V : variable simple ; C : complexe ; R : préfixé (c'est-à-dire un taux variable qui n'est pas seulement défini comme la simple addition d'un taux usuel de référence et d'une marge exprimée en point de pourcentage).

(4) Mentionner le ou les types d'index (ex : Euribor 3 mois).

(5) Indiquer le niveau de taux à l'origine du contrat.

(6) Indiquer la périodicité des remboursements : A : annuelle , B : bimestrielle, T : trimestrielle, X autre.

(7) Indiquer C pour amortissement constant, P pour amortissement progressif, F pour *in fine*, X pour autres à préciser.

(8) Catégorie d'emprunt à l'origine. Exemple A-1 (cf. la classification des emprunts suivant la typologie de la circulaire IOCB1015077C du 25 juin 2010 sur les produits financiers offerts aux collectivités territoriales).

(9) Y compris les avances remboursables consenties au titre de l'article 25 de la loi n°2020-935 du 30 juillet 2020 de finances rectificative pour 2020, portant attribution des avances remboursables sur les recettes fiscales prévues aux articles 1594 A et 1595 du code général des impôts

IV – ANNEXES	IV
ANNEXES PATRIMONIALES – ETAT DE LA DETTE – REPARTITION PAR NATURE DE DETTE	B1.2

B1.2 – REPARTITION PAR NATURE DE DETTE (hors 16449 et 166) (suite)

Nature (Pour chaque ligne, indiquer le numéro de contrat)	Emprunts et dettes au 01/01/N											
	Couverture ? O/N (11)	Montant couvert	Catégorie d'emprunt après couverture éventuelle (12)	Capital restant dû au 01/01/N	Durée résiduelle (en années)	Taux d'intérêt			Annuité de l'exercice			ICNE de l'exercice
						Type de taux (13)	Index (14)	Niveau de taux d'intérêt à la date de vote du budget (15)	Capital	Charges d'intérêt (16)	Intérêts perçus (le cas échéant) (17)	
163 Emprunts obligataires (Total)		0,00		0,00					0,00	0,00	0,00	0,00
164 Emprunts auprès des établissements financiers (Total)		9 235 204,94		1 221 004 458,57					92 917 000,00	30 189 000,00	0,00	4 188 848,36
1641 Emprunts en euros (total)		9 235 204,94		1 197 960 176,47					91 024 000,00	29 668 122,97	0,00	4 174 529,68
2006-1	N	0,00	A-1	3 558 259,75	0,87	F	Taux fixe à 4.01 %	4,070	3 558 259,75	89 475,50	0,00	0,00
2006-2 Réaménagement	N	0,00	A-1	4 341 234,85	4,58	F	Taux fixe à 3.3 %	3,390	241 179,72	142 216,14	0,00	22 550,30
2006-3 Réaménagement 11/2019	N	0,00	A-1	4 103 285,22	1,75	F	Taux fixe à 0 %	0,000	2 051 642,63	0,00	0,00	0,00
2007-1	N	0,00	A-1	10 930 106,92	1,99	F	Taux fixe à 4.59 %	4,670	5 340 366,24	410 644,81	0,00	1 425,38
2008-2 - réaménagement	N	0,00	A-1	21 277 672,34	5,50	V	(Livret A(Préfixé) + 0.52)-Floor 0 sur Livret A(Préfixé)	2,920	3 546 278,72	621 308,03	0,00	178 092,15
2008-3	O	9 235 204,94	A-1	9 235 204,94	2,99	F	Taux fixe à 3.885 %	3,940	2 926 764,56	373 900,00	0,00	925,96
2009-1	N	0,00	A-1	13 407 136,02	3,91	F	Taux fixe à 3.695 %	3,810	3 154 408,41	448 331,85	0,00	1 052,33
2009-3	N	0,00	A-1	16 403 191,14	4,50	V	(Euribor 1M + 0.45)-Floor -0.45 sur Euribor 1M	2,410	3 397 226,00	356 885,61	0,00	0,00
2010-1	N	0,00	A-1	3 580 185,02	6,00	V	Euribor 3M + 0.6	2,640	542 141,79	88 534,21	0,00	19 624,61
2011-1	N	0,00	A-1	523 398,84	1,00	F	Taux fixe à 4.51 %	4,510	255 928,21	23 605,29	0,00	12 029,36
2011-2	N	0,00	A-1	2 616 994,03	1,00	F	Taux fixe à 4.51 %	4,510	1 279 641,08	118 026,43	0,00	60 147,02
2011-3- réaménagement	N	0,00	A-1	5 014 042,48	6,50	V	(Livret A(Préfixé) + 0.9)-Floor 0 sur Livret A(Préfixé)	3,300	716 291,78	165 463,40	0,00	51 286,49

DPT DU VAL DE MARNE (EURO) - DEPARTEMENT DU VAL DE MARNE - BP (projet de budget) - 2026

Nature (Pour chaque ligne, indiquer le numéro de contrat)	Emprunts et dettes au 01/01/N											
	Couverture ? O/N (11)	Montant couvert	Catégorie d'emprunt après couverture éventuelle (12)	Capital restant dû au 01/01/N	Durée résiduelle (en années)	Taux d'intérêt			Annuité de l'exercice			ICNE de l'exercice
						Type de taux (13)	Index (14)	Niveau de taux d'intérêt à la date de vote du budget (15)	Capital	Charges d'intérêt (16)	Intérêts perçus (le cas échéant) (17)	
2012-2- réam	N	0,00	A-1	18 361 709,95	7,50	V	(Euribor 3M + 0.96)-Floor -0.96 sur Euribor 3M	3,060	2 369 252,88	529 307,92	0,00	120 174,54
2013-1	N	0,00	A-1	5 833 333,33	2,49	F	Taux fixe à 3.305 %	3,400	2 333 333,33	165 693,72	0,00	963,96
2013-2	N	0,00	A-1	5 500 000,00	2,59	F	Taux fixe à 3.2 %	3,290	2 000 000,00	154 044,45	0,00	17 422,22
2013-3	N	0,00	A-1	6 788 000,00	7,92	V	Euribor 3M + 1.19	3,290	848 500,00	208 414,99	0,00	15 311,00
2014-1	N	0,00	A-1	15 528 470,32	9,00	F	Taux fixe à 2.22 %	2,240	1 529 595,72	332 056,88	0,00	76 830,49
2014-2	N	0,00	A-1	16 104 124,62	9,00	V	Euribor 3M + 0.96	3,050	1 534 214,15	469 468,78	0,00	109 489,68
2014-3	N	0,00	A-1	10 085 585,65	9,00	F	Taux fixe à 2.19 %	2,210	1 025 325,43	212 464,17	0,00	543,62
2014-4	N	0,00	A-1	11 236 137,34	9,50	V	Euribor 3M + 0.96	3,050	1 007 638,11	328 266,04	0,00	76 864,92
2015-1- réam	N	0,00	A-1	5 299 031,69	9,17	V	(Euribor 3M + 1.76)-Floor -1.76 sur Euribor 3M	3,930	572 868,28	195 404,63	0,00	14 848,27
2015-2	N	0,00	A-1	36 661 812,22	11,00	V	(Euribor 3M + 0.78)-Floor 0 sur Euribor 3M	2,870	2 935 980,79	1 010 080,83	0,00	238 096,95
2015-3	N	0,00	A-1	13 594 774,75	9,99	F	Taux fixe à 1.76 %	1,770	1 254 581,87	231 018,09	0,00	603,30
2016-10	N	0,00	A-1	4 020 000,00	11,00	F	Taux fixe à 0 %	0,000	335 000,00	0,00	0,00	0,00
2016-11	N	0,00	A-1	39 157 074,44	10,98	F	Taux fixe à 1.05 %	1,050	3 376 044,89	397 885,15	0,00	5 218,07
2016-12	N	0,00	A-1	2 933 567,88	11,13	F	Taux fixe à 0.99 %	0,990	247 750,00	28 124,44	0,00	3 175,98
2016-13	N	0,00	A-1	18 844 114,96	12,00	V	(Euribor 12M + 0.28)-Floor 0 sur Euribor 12M	2,570	1 063 858,94	522 353,63	0,00	454 838,70
2016-2	N	0,00	A-1	2 951 175,26	11,03	F	Taux fixe à 1.14 %	1,140	247 354,87	32 450,05	0,00	6 735,33
2016-3	N	0,00	A-1	2 951 175,26	11,03	F	Taux fixe à 1.14 %	1,140	247 354,87	32 450,05	0,00	6 735,33
2016-4	N	0,00	A-1	2 360 940,34	11,03	F	Taux fixe à 1.14 %	1,140	197 883,88	25 960,04	0,00	5 388,27

DPT DU VAL DE MARNE (EURO) - DEPARTEMENT DU VAL DE MARNE - BP (projet de budget) - 2026

Nature (Pour chaque ligne, indiquer le numéro de contrat)	Emprunts et dettes au 01/01/N											
	Couverture ? O/N (11)	Montant couvert	Catégorie d'emprunt après couverture éventuelle (12)	Capital restant dû au 01/01/N	Durée résiduelle (en années)	Taux d'intérêt			Annuité de l'exercice			ICNE de l'exercice
						Type de taux (13)	Index (14)	Niveau de taux d'intérêt à la date de vote du budget (15)	Capital	Charges d'intérêt (16)	Intérêts perçus (le cas échéant) (17)	
2016-5	N	0,00	A-1	1 770 705,09	11,03	F	Taux fixe à 1.14 %	1,140	148 412,93	19 470,03	0,00	4 041,20
2016-6	N	0,00	A-1	1 770 705,09	11,03	F	Taux fixe à 1.14 %	1,140	148 412,93	19 470,03	0,00	4 041,20
2016-7	N	0,00	A-1	7 082 820,72	11,03	F	Taux fixe à 1.14 %	1,140	593 651,67	77 880,13	0,00	16 164,80
2016-8	N	0,00	A-1	5 460 000,00	11,00	F	Taux fixe à 0 %	0,000	455 000,00	0,00	0,00	0,00
2016-9	N	0,00	A-1	4 740 000,00	11,00	F	Taux fixe à 0 %	0,000	395 000,00	0,00	0,00	0,00
2017-1	N	0,00	A-1	31 693 890,35	11,92	F	Taux fixe à 1.43 %	1,440	2 438 769,86	440 183,62	0,00	33 700,27
2017-2	N	0,00	A-1	77 000 000,00	13,83	V	(Euribor 12M + 0.28)-Floor 0 sur Euribor 12M	2,500	5 500 000,00	3 500 893,70	0,00	244 519,23
2018-1	N	0,00	A-1	20 803 382,57	13,01	F	Taux fixe à 1.41 %	1,420	1 438 307,17	285 744,95	0,00	64 469,56
2018-2	N	0,00	A-1	6 148 666,14	7,99	V	(Euribor 3M + 0.35)-Floor 0 sur Euribor 3M	2,420	732 098,18	141 210,30	0,00	1 421,96
2019-1	N	0,00	A-1	13 881 819,08	13,25	F	Taux fixe à 1.44 %	1,450	957 948,27	194 740,77	0,00	0,00
2019-10	N	0,00	A-1	8 779 286,41	20,00	F	Taux fixe à 0.91 %	0,910	287 738,54	78 917,74	0,00	19 103,62
2019-2	N	0,00	A-1	15 200 699,36	14,18	F	Taux fixe à 0.815 %	0,830	1 009 411,06	122 474,22	0,00	8 353,15
2019-3	N	0,00	A-1	8 779 286,41	20,00	F	Taux fixe à 0.91 %	0,910	287 738,54	78 917,74	0,00	19 103,62
2019-4	N	0,00	A-1	8 779 286,41	20,00	F	Taux fixe à 0.91 %	0,910	287 738,54	78 917,74	0,00	19 103,62
2019-5	N	0,00	A-1	8 779 286,41	20,00	F	Taux fixe à 0.91 %	0,910	287 738,54	78 917,74	0,00	19 103,62
2019-6	N	0,00	A-1	8 779 286,41	20,00	F	Taux fixe à 0.91 %	0,910	287 738,54	78 917,74	0,00	19 103,62
2019-7	N	0,00	A-1	8 779 286,41	20,00	F	Taux fixe à 0.91 %	0,910	287 738,54	78 917,74	0,00	19 103,62
2019-8	N	0,00	A-1	8 779 286,41	20,00	F	Taux fixe à 0.91 %	0,910	287 738,54	78 917,74	0,00	19 103,62
2019-9	N	0,00	A-1	8 779 286,41	20,00	F	Taux fixe à 0.91 %	0,910	287 738,54	78 917,74	0,00	19 103,62

DPT DU VAL DE MARNE (EURO) - DEPARTEMENT DU VAL DE MARNE - BP (projet de budget) - 2026

Nature (Pour chaque ligne, indiquer le numéro de contrat)	Emprunts et dettes au 01/01/N											
	Couverture ? O/N (11)	Montant couvert	Catégorie d'emprunt après couverture éventuelle (12)	Capital restant dû au 01/01/N	Durée résiduelle (en années)	Taux d'intérêt			Annuité de l'exercice			ICNE de l'exercice
						Type de taux (13)	Index (14)	Niveau de taux d'intérêt à la date de vote du budget (15)	Capital	Charges d'intérêt (16)	Intérêts perçus (le cas échéant) (17)	
2020-1	N	0,00	A-1	24 000 000,00	19,97	F	Taux fixe à 0.46 %	0,460	1 200 000,00	108 330,00	0,00	2 622,00
2020-2	N	0,00	A-1	8 000 000,00	4,97	F	Taux fixe à 0.08 %	0,080	1 600 000,00	5 920,00	0,00	128,00
2020-3-Consolidation	N	0,00	A-1	17 010 653,65	21,00	F	Taux fixe à 0.63 %	0,640	759 418,54	106 825,66	0,00	0,00
2020-4	N	0,00	A-1	8 596 927,78	21,17	F	Taux fixe à 0.62 %	0,620	379 690,49	52 419,31	0,00	4 104,05
2021-1	N	0,00	A-1	19 350 000,00	21,11	V	Euribor 6M + 0.58	2,720	900 000,00	523 852,88	0,00	197 292,88
2021-2	N	0,00	A-1	20 250 000,00	22,50	V	(Euribor 3M + 0.32)-Floor 0 sur Euribor 3M	2,390	900 000,00	472 595,40	0,00	1 254,06
2021-3	N	0,00	A-1	3 400 000,00	16,68	F	Taux fixe à 0.8 %	0,800	200 000,00	26 800,00	0,00	8 035,56
2021-4	N	0,00	A-1	22 880 000,00	21,75	F	Taux fixe à 0.73 %	0,730	1 040 000,00	164 177,00	0,00	39 415,13
2021-5	N	0,00	A-1	6 250 000,00	6,08	F	Taux fixe à 0.32 %	0,320	1 000 000,00	18 800,00	0,00	2 800,00
2021-6	N	0,00	A-1	5 236 289,86	6,35	F	Taux fixe à 0.4 %	0,400	796 757,10	20 149,20	0,00	2 614,39
2022-1	N	0,00	A-1	1 909 090,95	1,75	F	Taux fixe à 0.69 %	0,690	1 090 909,08	10 350,00	0,00	0,00
2022-2	N	0,00	A-1	9 692 549,50	22,50	F	Taux fixe à 1.76 %	1,760	350 117,71	167 187,08	0,00	40 384,39
2022-3	N	0,00	A-1	8 843 003,33	22,50	F	Taux fixe à 1.76 %	1,760	319 430,10	152 533,22	0,00	36 844,72
2022-4	N	0,00	A-1	35 000 000,00	21,54	V	(Euribor 3M + 0.187)-Floor -0.187 sur Euribor 3M	2,260	0,00	784 676,32	0,00	164 564,94
2022-5	N	0,00	A-1	21 829 000,00	21,96	F	Taux fixe à 2.115 %	2,130	0,00	461 683,40	0,00	19 236,81
2022-6	N	0,00	A-1	26 349 852,16	9,58	V	(Euribor 3M + 0.47)-Floor 0 sur Euribor 3M	2,580	2 702 548,92	642 534,95	0,00	97 746,13
2022-7	N	0,00	A-1	12 500 000,00	21,98	F	Taux fixe à 2.776 %	2,800	0,00	347 000,00	0,00	7 711,11

DPT DU VAL DE MARNE (EURO) - DEPARTEMENT DU VAL DE MARNE - BP (projet de budget) - 2026

Nature (Pour chaque ligne, indiquer le numéro de contrat)	Emprunts et dettes au 01/01/N											
	Couverture ? O/N (11)	Montant couvert	Catégorie d'emprunt après couverture éventuelle (12)	Capital restant dû au 01/01/N	Durée résiduelle (en années)	Taux d'intérêt			Annuité de l'exercice			ICNE de l'exercice
						Type de taux (13)	Index (14)	Niveau de taux d'intérêt à la date de vote du budget (15)	Capital	Charges d'intérêt (16)	Intérêts perçus (le cas échéant) (17)	
2022-8	N	0,00	A-1	12 500 000,00	21,98	V	(Euribor 3M + 0.29)-Floor -0.29 sur Euribor 3M	2,380	0,00	293 428,84	0,00	7 192,97
2023-1	N	0,00	A-1	60 000 000,00	24,75	V	(Euribor 3M + 0.88)-Floor 0 sur Euribor 3M	2,970	2 400 000,00	2 758 878,94	0,00	421 203,33
2023-2	N	0,00	A-1	9 900 000,00	24,66	V	(Euribor 3M + 0.77)-Floor -0.77 sur Euribor 3M	2,900	400 000,00	276 870,92	0,00	22 742,93
2023-3	N	0,00	A-1	51 188 050,00	22,96	F	Taux fixe à 3.167 %	3,210	0,00	1 621 125,56	0,00	67 546,90
2023-4	N	0,00	A-1	40 286 040,00	24,00	V	(Livret A(Préfixé) + 0.4)-Floor 0 sur Livret A(Préfixé)	2,100	1 661 280,00	787 775,04	0,00	180 150,54
2024-1	N	0,00	A-1	50 000 000,00	24,12	F	Taux fixe à 3.54 %	3,590	2 061 855,64	1 742 628,86	0,00	212 126,29
2024-2	N	0,00	A-1	5 000 000,00	24,08	F	Taux fixe à 3.48 %	3,530	206 185,56	171 309,28	0,00	27 804,13
2024-3	N	0,00	A-1	24 000 000,00	23,94	F	Taux fixe à 2.986 %	3,020	0,00	716 640,00	0,00	41 804,00
2024-4	N	0,00	A-1	50 000 000,00	25,00	V	(Livret A(Préfixé) + 0.4)-Floor 0 sur Livret A(Préfixé)	2,100	1 500 000,00	725 035,64	0,00	226 209,86
2025-1	N	0,00	A-1	2 342 905,00	25,08	V	Livret A(Préfixé) + 0.4	2,120	70 287,15	39 417,42	0,00	7 076,68
2025-10	N	0,00	A-1	0,00	26,45	V	(Livret A(Préfixé) + 0.6)-Floor 0 sur Livret A(Préfixé)	2,300	0,00	0,00	0,00	0,00
2025-2	N	0,00	A-1	2 210 000,00	25,08	V	Livret A(Préfixé) + 0.4	2,120	66 300,00	37 181,40	0,00	6 675,24
2025-3	N	0,00	A-1	20 000 000,00	24,91	F	Taux fixe à 3.53 %	3,630	800 000,00	705 039,06	0,00	62 128,00
2025-4-Consolidation	N	0,00	A-1	0,00	25,01	V	(Euribor 3M + 0.98)-Floor 0 sur Euribor 3M	0,000	300 000,00	1 242 431,29	0,00	74 005,47
2025-5	N	0,00	A-1	10 000 000,00	24,91	F	Taux fixe à 3.66 %	3,710	400 000,00	360 510,00	0,00	31 232,00

DPT DU VAL DE MARNE (EURO) - DEPARTEMENT DU VAL DE MARNE - BP (projet de budget) - 2026

Nature (Pour chaque ligne, indiquer le numéro de contrat)	Emprunts et dettes au 01/01/N											
	Couverture ? O/N (11)	Montant couvert	Catégorie d'emprunt après couverture éventuelle (12)	Capital restant dû au 01/01/N	Durée résiduelle (en années)	Taux d'intérêt			Annuité de l'exercice			ICNE de l'exercice
						Type de taux (13)	Index (14)	Niveau de taux d'intérêt à la date de vote du budget (15)	Capital	Charges d'intérêt (16)	Intérêts perçus (le cas échéant) (17)	
2025-6	N	0,00	A-1	10 000 000,00	24,84	F	Taux fixe à 3.78 %	3,830	400 000,00	372 330,00	0,00	57 456,00
2025-7	N	0,00	A-1	4 220 000,00	25,17	V	Livret A(Préfixé) + 0.4	2,120	126 600,00	78 382,98	0,00	6 265,18
2025-8	N	0,00	A-1	14 951 305,00	25,08	V	Livret A(Préfixé) + 0.4	2,120	448 539,15	251 543,24	0,00	45 160,00
2025-9	N	0,00	A-1	11 275 790,00	25,17	V	(Livret A(Préfixé) + 0.5)-Floor 0 sur Livret A(Préfixé) (Livret A(Préfixé) + 0.5)-Floor 0 sur Livret	2,200	688 493,27	274 515,28	0,00	23 081,43
1643 Emprunts en devises (total)		0,00		0,00					0,00	0,00	0,00	0,00
16441 Emprunts assortis d'une option de tirage sur ligne de trésorerie (total) (10)		0,00		23 044 282,10					1 893 000,00	520 877,03	0,00	14 318,68
2009-2	N	0,00	A-1	8 044 282,10	3,83	V	Euribor 3M + 0.6	2,730	1 893 000,00	62 009,12	0,00	14 318,68
LT-2025-4	N	0,00	A-1	15 000 000,00	0,65	V	(ESTR(Postfixé) + 1.11)-Floor 0 sur ESTR(Postfixé)	3,130	0,00	458 867,91	0,00	0,00
165 Dépôts et cautionnements reçus (Total)		0,00		13 049,85					0,00	0,00	0,00	0,00
		0,00	-	13 049,85	0,00	F		0,000	0,00	0,00	0,00	0,00
167 Emprunts et dettes assortis de conditions particulières (Total)		0,00		1 092 719,37					0,00	0,00	0,00	0,00
1671 Avances consolidées du Trésor (total)		0,00		0,00					0,00	0,00	0,00	0,00
1672 Emprunts sur comptes spéciaux (total)		0,00		0,00					0,00	0,00	0,00	0,00
1675 Dettes afférentes aux marchés publics de travaux et de partenariat (total)		0,00		0,00					0,00	0,00	0,00	0,00
1676 Dettes envers locataires-acquéreurs (total)		0,00		1 092 719,37					0,00	0,00	0,00	0,00
		0,00	-	1 092 719,37	0,00	F		0,000	0,00	0,00	0,00	0,00

DPT DU VAL DE MARNE (EURO) - DEPARTEMENT DU VAL DE MARNE - BP (projet de budget) - 2026

Nature (Pour chaque ligne, indiquer le numéro de contrat)	Emprunts et dettes au 01/01/N											
	Couverture ? O/N (11)	Montant couvert	Catégorie d'emprunt après couverture éventuelle (12)	Capital restant dû au 01/01/N	Durée résiduelle (en années)	Taux d'intérêt			Annuité de l'exercice			ICNE de l'exercice
						Type de taux (13)	Index (14)	Niveau de taux d'intérêt à la date de vote du budget (15)	Capital	Charges d'intérêt (16)	Intérêts perçus (le cas échéant) (17)	
1678 Autres emprunts et dettes (total)		0,00		0,00					0,00	0,00	0,00	0,00
168 Emprunts et dettes assimilés (Total)		0,00		0,00					0,00	0,00	0,00	0,00
1681 Autres emprunts (total)		0,00		0,00					0,00	0,00	0,00	0,00
1682 Bons à moyen terme négociables (total)		0,00		0,00					0,00	0,00	0,00	0,00
1687 Autres dettes (total)		0,00		0,00					0,00	0,00	0,00	0,00
Total général		9 235 204,94		1 222 110 227,79					92 917 000,00	30 189 000,00	0,00	4 188 848,36

(10) S'agissant des emprunts assortis d'une ligne de trésorerie, il faut faire ressortir le remboursement du capital de la dette prévue pour l'exercice correspondant au véritable endettement.

(11) Si l'emprunt est soumis à couverture, il convient de compléter le tableau « détail des opérations de couverture ».

(12) Catégorie d'emprunt. Exemple A-1 (cf. la classification des emprunts suivant la typologie de la circulaire IOCB1015077C du 25 juin 2010 sur les produits financiers offerts aux collectivités territoriales).

(13) Type de taux d'intérêt après opérations de couverture : F : fixe ; V : variable simple ; C : complexe (c'est-à-dire un taux variable qui n'est pas seulement défini comme la simple addition d'un taux usuel de référence et d'une marge exprimée en point de pourcentage).

(14) Mentionner l'index en cours au 01/01/N après opérations de couverture.

(15) Taux après opérations de couverture éventuelles. Pour les emprunts à taux variable, indiquer le niveau à la date de vote du budget.

(16) Il s'agit des intérêts dus au titre du contrat initial et comptabilisés à l'article 66111 « Intérêts réglés à l'échéance » (intérêts décaissés) et intérêts éventuels dus au titre du contrat d'échange éventuel et comptabilisés à l'article 668.

(17) Indiquer les intérêts éventuellement reçus au titre du contrat d'échange éventuel et comptabilisés au 768.

IV – ANNEXES	IV
ANNEXES PATRIMONIALES – ETAT DE LA DETTE – REPARTITION DES EMPRUNTS PAR STRUCTURE DE TAUX	B1.3

B1.3 – REPARTITION DES EMPRUNTS PAR STRUCTURE DE TAUX (HORS A1)

Emprunts ventilés par structure de taux selon le risque le plus élevé (Pour chaque ligne, indiquer le numéro de contrat) (1)	Organisme prêteur ou chef de file	Nominal (2)	Capital restant dû au 01/01/N (3)	Type d'indices (4)	Durée du contrat	Dates des périodes bonifiées	Taux minimal (5)	Taux maximal (6)	Coût de sortie (7)	Taux maximal après couverture éventuelle (8)	Niveau du taux à la date de vote du budget (9)	Intérêts à payer au cours de l'exercice (10)	Intérêts à percevoir au cours de l'exercice (le cas échéant) (11)	% par type de taux selon le capital restant dû
Echange de taux, taux variable simple plafonné (cap) ou encadré (tunnel) (A)														
TOTAL (A)		0,00	0,00						0,00			0,00	0,00	0,00
Barrière simple (B)														
TOTAL (B)		0,00	0,00						0,00			0,00	0,00	0,00
Option d'échange (C)														
TOTAL (C)		0,00	0,00						0,00			0,00	0,00	0,00
Multiplicateur jusqu'à 3 ou multiplicateur jusqu'à 5 capé (D)														
TOTAL (D)		0,00	0,00						0,00			0,00	0,00	0,00
Multiplicateur jusqu'à 5 (E)														
TOTAL (E)		0,00	0,00						0,00			0,00	0,00	0,00
Autres types de structures (F)														
TOTAL (F)		0,00	0,00						0,00			0,00	0,00	0,00
TOTAL GENERAL		0,00	0,00						0,00			0,00	0,00	0,00

(1) Répartir les emprunts selon le type de structure de taux (de A à F selon la classification de la charte de bonne conduite) en fonction du risque le plus élevé à courir sur toute la durée de vie du contrat de prêt et après opérations de couverture éventuelles.

(2) Nominal : montant emprunté à l'origine. En cas de couverture partielle d'un emprunt, indiquer séparément sur deux lignes la part du nominal couvert et la part non couverte.

(3) En cas de couverture partielle d'un emprunt, indiquer séparément sur deux lignes la part du capital restant dû couvert et la part non couverte.

(4) Indiquer la classification de l'indice sous-jacent suivant la typologie de la circulaire du 25 juin 2010 sur les produits financiers (de 1 à 6). 1 : Indice zone euro / 2 : Indices inflation française ou zone euro ou écart entre ces indices / 3 : Ecart indice zone euro / 4 : Indices hors zone euro ou écart d'indices dont l'un est hors zone euro / 5 : écarts d'indices hors zone euro / 6 : autres indices.

(5) Taux hors opération de couverture. Indiquer le montant, l'index ou la formule correspondant au taux minimal du contrat de prêt sur toute la durée du contrat.

(6) Taux hors opération de couverture. Indiquer le montant, l'index ou la formule correspondant au taux maximal du contrat de prêt sur toute la durée du contrat.

(7) Coût de sortie : indiquer le montant de l'indemnité contractuelle de remboursement définitif de l'emprunt au 01/01/N ou le cas échéant, à la prochaine date d'échéance.

(8) Montant, index ou formule.

(9) Indiquer le niveau de taux après opérations de couverture éventuelles. Pour les emprunts à taux variables, indiquer le niveau du taux à la date de vote du budget.

(10) Indiquer les intérêts à payer au titre du contrat initial et comptabilisés à l'article 66111 et des intérêts éventuels à payer au titre du contrat d'échange et comptabilisés à l'article 668.

(11) Indiquer les intérêts à percevoir au titre du contrat d'échange et comptabilisés au 768.

IV – ANNEXES	IV
ANNEXES PATRIMONIALES – ETAT DE LA DETTE – TYPOLOGIE DE LA REPARTITION DE L'ENCOURS	B1.4

B1.4 – TYPOLOGIE DE LA REPARTITION DE L'ENCOURS (1)

Indices sous-jacents		(1) Indices zone euro	(2) Indices inflation française ou zone euro ou écart entre ces indices	(3) Ecart d'indices zone euro	(4) Indices hors zone euro et écarts d'indices dont l'un est un indice hors zone euro	(5) Ecart d'indices hors zone euro	(6) Autres indices
Structure							
(A) Taux fixe simple. Taux variable simple. Echange de taux fixe contre taux variable ou inversement. Echange de taux structuré contre taux variable ou taux fixe (sens unique). Taux variable simple plafonné (cap) ou encadré (tunnel)	Nombre de produits	87	0	0	0	0	
	% de l'encours	99,89	0,00	0,00	0,00	0,00	
	Montant en euros	1 221 004 458,57	0,00	0,00	0,00	0,00	
(B) Barrière simple. Pas d'effet de levier	Nombre de produits	0	0	0	0	0	
	% de l'encours	0,00	0,00	0,00	0,00	0,00	
	Montant en euros	0,00	0,00	0,00	0,00	0,00	
(C) Option d'échange (swaption)	Nombre de produits	0	0	0	0	0	
	% de l'encours	0,00	0,00	0,00	0,00	0,00	
	Montant en euros	0,00	0,00	0,00	0,00	0,00	
(D) Multiplicateur jusqu'à 3 ; multiplicateur jusqu'à 5 capé	Nombre de produits	0	0	0	0	0	
	% de l'encours	0,00	0,00	0,00	0,00	0,00	
	Montant en euros	0,00	0,00	0,00	0,00	0,00	
(E) Multiplicateur jusqu'à 5	Nombre de produits	0	0	0	0	0	
	% de l'encours	0,00	0,00	0,00	0,00	0,00	
	Montant en euros	0,00	0,00	0,00	0,00	0,00	
(F) Autres types de structures	Nombre de produits						0
	% de l'encours						0,00
	Montant en euros						0,00

(1) Cette annexe retrace le stock de dette au 01/01/N après opérations de couverture éventuelles.

IV – ANNEXES	IV
ANNEXES PATRIMONIALES – ETAT DE LA DETTE – DETAIL DES OPERATIONS DE COUVERTURE	B1.5

B1.5 – DETAIL DES OPERATIONS DE COUVERTURE (1)

Instruments de couverture (Pour chaque ligne, indiquer le numéro de contrat)	Emprunt couvert			Instrument de couverture									
	Référence de l'emprunt couvert	Capital restant dû au 01/01/N	Date de fin du contrat	Organisme co-contractant	Type de couverture (3)	Nature de la couverture (change ou taux)	Notionnel de l'instrument de couverture	Date de début du contrat	Date de fin du contrat	Périodicité de règlement des intérêts (4)	Montant des commissions diverses	Primes éventuelles	
												Primes payées pour l'achat d'option	Primes reçues pour la vente d'option
Taux fixe (total)		9 235 204,94					9 235 204,94				0,00	0,00	0,00
Swap09-1	2008-3	9 235 204,94	29/12/2028	DEXIA CL	swap	taux	9 235 204,94	29/06/2009	29/12/2028	T	0,00	0,00	0,00
Taux variable simple (total)		0,00					0,00				0,00	0,00	0,00
Taux complexe (total) (2)		0,00					0,00				0,00	0,00	0,00
Total		9 235 204,94					9 235 204,94				0,00	0,00	0,00

(1) Si un instrument couvre plusieurs emprunts, distinguer une ligne par emprunt couvert.

(2) Il s'agit d'un taux variable qui n'est pas défini comme la simple addition d'un taux usuel de référence et d'une marge exprimée en point de pourcentage.

(3) Indiquer s'il s'agit d'un *swap*, d'une option (*cap*, *floor*, *tunnel*, *swaption*).

(4) Indiquer la périodicité de règlement des intérêts : A : annuelle, M : mensuelle, B : bimestrielle, S : semestrielle, T : trimestrielle, X : autre.

IV – ANNEXES	IV
ANNEXES PATRIMONIALES – ETAT DE LA DETTE – DETAIL DES OPERATIONS DE COUVERTURE	B1.5

B1.5 – DETAIL DES OPERATIONS DE COUVERTURE (1) (suite)

Instruments de couverture (Pour chaque ligne, indiquer le numéro de contrat)	Effet de l'instrument de couverture								
	Référence de l'emprunt couvert	Taux payé		Taux reçu (7)		Charges et produits constatés depuis l'origine du contrat		Catégorie d'emprunt (8)	
		Index (5)	Niveau de taux (6)	Index	Niveau de taux	Charges c/668	Produits c/768	Avant opération de couverture	Après opération de couverture
Taux fixe (total)						18 086 922,60	2 361 460,27		
Swap09-1	2008-3	Taux fixe à 3.885 %	3,940	Euribor 3M	2,060	18 086 922,60	2 361 460,27	A-1	A-1
Taux variable simple (total)						0,00	0,00		
Taux complexe (total) (2)						0,00	0,00		
Total						18 086 922,60	2 361 460,27		

(5) Indiquer l'index utilisé ou la formule de taux.

(6) Pour les emprunts à taux variable, indiquer le niveau à la date de vote du budget.

(7) A compléter si l'instrument de couverture est un *swap*.

(8) Catégorie d'emprunt. Exemple A-1 (cf. la classification des emprunts suivant la typologie de la circulaire IOCB1015077C du 25 juin 2010 sur les produits financiers offerts aux collectivités territoriales).

IV – ANNEXES	IV
ANNEXES PATRIMONIALES – ETAT DE LA DETTE – DETTE POUR FINANCER L'EMPRUNT D'UN AUTRE ORGANISME	B1.6

B1.6 – DETTE POUR FINANCER L'EMPRUNT D'UN AUTRE ORGANISME (1)

REPARTITION PAR PRÊTEUR	Dette en capital à l'origine (2)	Dette en capital au 01/01/N	Annuité à payer au cours de l'exercice	Dont	
				Intérêts (3)	Capital
TOTAL	0,00	0,00	0,00	0,00	0,00
<u>Auprès des organismes de droit privé</u>	0,00	0,00	0,00	0,00	0,00
<u>Auprès des organismes de droit public</u>	0,00	0,00	0,00	0,00	0,00
<u>Dettes provenant d'émissions obligataires (ex : émissions publiques ou privées)</u>	0,00	0,00	0,00	0,00	0,00

(1) Il s'agit des cas où une collectivité ou un établissement public accepte de prendre en charge l'emprunt au profit d'un autre organisme sans qu'il y ait pour autant transfert du contrat.

(2) La dette en capital à l'origine correspond à la part de dette prise en charge par la collectivité.

(3) Il s'agit des intérêts dus au titre du contrat initial et comptabilisés à l'article 66111 et des intérêts éventuels dus au titre du contrat d'échange et comptabilisés à l'article 668.

IV – ANNEXES	IV
ANNEXES PATRIMONIALES – ETAT DE LA DETTE – AUTRES DETTES	B1.7

B1.7 – AUTRES DETTES

(Issues des engagements juridiques pris autres que ceux destinés à financer la prise en charge d'un emprunt)

LIBELLES	Montant initial de la dette	Dépenses de l'exercice	Dettes restantes
----------	-----------------------------	------------------------	------------------

IV – ANNEXES	IV
ANNEXES PATRIMONIALES – METHODES UTILISEES POUR LES AMORTISSEMENTS	B2

METHODES UTILISEES POUR LES AMORTISSEMENTS

Procédure d'amortissement (linéaire, dégressif, variable)	CHOIX DE L'ASSEMBLEE	Durée (en années)	Délibération du
	Biens de faible valeur - Seuil unitaire en deçà duquel les immobilisations de peu de valeur s'amortissent sur un an : 500 €		
	Catégories de biens amortis		
	Frais d'études non suivis de travaux	5	07/04/2026
	Frais de recherche et de développement	5	07/04/2026
	Frais d'insertion	5	07/04/2026
	Subventions d'équipement versées à l'État - Biens mobiliers, matériel et études	5	07/04/2026
	Subventions d'équipement versées à l'État - Bâtiments et installations	30	07/04/2026
	Subventions d'équipement versées à l'État - Projets d'infrastructures d'intérêt national	40	07/04/2026
	Subventions d'équipement versées à l'État - Voirie	40	07/04/2026
	Subventions d'équipement versées à l'État - Monuments historiques	40	07/04/2026
	Subventions d'équipement versées aux Régions - Biens mobiliers, matériel et études	5	07/04/2026
	Subventions d'équipement versées aux Régions - Bâtiments et installations	30	07/04/2026
	Subventions d'équipement versées aux Régions - Projets d'infrastructures d'intérêt national	40	07/04/2026
	Subventions d'équipement versées aux Départements - Biens mobiliers, matériel et études	5	07/04/2026
	Subventions d'équipement versées aux Départements - Bâtiments et installations	30	07/04/2026
	Subventions d'équipement versées aux Départements - Projets d'infrastructures d'intérêt national	40	07/04/2026
	Subventions d'équipement versées aux Communes membres du GFP - Biens mobiliers, matériel et études	5	07/04/2026
	Subventions d'équipement versées aux Communes membres du GFP - Bâtiments et installations	30	07/04/2026
	Subventions d'équipt versées aux Communes membres du GFP - Prjts d'infrastr. d'intérêt national	40	07/04/2026
	Subventions d'équipement versées aux Autres communes - Biens mobiliers, matériel et études	5	07/04/2026
	Subventions d'équipement versées aux Autres communes - Bâtiments et installations	30	07/04/2026
	Subventions d'équipement versées aux Autres communes - Projets d'infrastructures d'intérêt national	40	07/04/2026
	Subv. d'équipt versées à des établ.s publics à caractère adm. -Biens mobiliers, matériel et études	5	07/04/2026
	Subventions d'équipement versées à des états pub, à caractère adm. - Bâtiments et installations	30	07/04/2026
	Subv. d'équipt versées à des étab. pub. à caractère adm, Projet d'infrastructures d'intérêt national	40	07/04/2026
	Sub. d'éqpt versées à des Etab. Pub. à caractère indus. et crcial - Biens mobil, matériel et études	5	07/04/2026
	Subv. d'équpt versées à des Etabts publ, à caractère indus, et comcial - Bâtiments et install.	30	07/04/2026
	Sub. d'éqpt versées à des étab pub. à caract. indus. et comcial - Prjts d'infrastr. d'intérêt natio	40	07/04/2026
	Sub. d'éqpt versées aux autres grpts et collec. à statut part. - Biens mob., matériel et études	5	07/04/2026
	Sub. d'éqpt versées aux Autres grpts et collect. à statut part. - Bâtiments et installations	30	07/04/2026
	Sub. d'équpt versées aux autres grpts et collec. à stat part. - Prjts d'infrastr. d'intérêt natio.	40	07/04/2026
	Sub d'éqpt versées aux orga de transport -SNCF réseau	40	07/04/2026
	Subventions d'équipement versées aux Organismes publics divers - Biens mobiliers, matériel et études	5	07/04/2026

Procédure d'amortissement (linéaire, dégressif, variable)	CHOIX DE L'ASSEMBLEE		Délibération du
	Subventions d'équipement versées aux Organismes publics divers - Bâtiments et installations	30	07/04/2026
	Sub. d'éqpt versées aux Organismes pub. divers - Prjts d'infrastructure d'intérêt national	40	07/04/2026
	Subventions d'équipement versées aux Personnes de droit privé - Biens mobiliers, matériel et études	5	07/04/2026
	Subventions d'équipement versées aux Personnes de droit privé - Bâtiments et installations	30	07/04/2026
	Sub. d'éqpt versées aux Personnes de droit privé - Prjts d'infrastructures d'intérêt national	40	07/04/2026
	Sub. versées aux Etab. scolaires pub.pour leurs dépenses d'éqpt - Biens mob, matériel et études	5	07/04/2026
	Sub. versées aux Etab. scolaires pub. pour leurs dépenses d'éqpt - Bât. et installations	30	07/04/2026
	Sub.versées aux Etab. scolaires pub. pour leurs dép. d'éqpt - Prjts d'infrastructure d'intérêt national	40	07/04/2026
	Sub. d'éqpt versées en nature aux Orga. publics - Biens mobiliers, matériel et études	5	07/04/2026
	Subventions d'équipement versées en nature aux Organismes publics - Bâtiments et installations	30	07/04/2026
	Sub. d'éqpt versées en nature aux Orga publics - Prjts d'infrastructure d'intérêt national	40	07/04/2026
	Sub d'équipt versées en nature aux Pers. de droit privé - Biens mobiliers, matériel et études	5	07/04/2026
	Subventions d'équipement versées en nature aux Personnes de droit privé - Bâtiments et installations	30	07/04/2026
	Sub. d'équipt versées en nature aux Pers de droit privé - Pjts d'infrastructures d'intérêt national	40	07/04/2026
	Concessions et droits similaires	5	07/04/2026
	Plantations d'arbres et d'arbustes	20	07/04/2026
	Autres agencements et Aménagements terrains	30	07/04/2026
	Bâtiments administratifs	30	07/04/2026
	Bâtiments scolaires	25	07/04/2026
	Bâtiments sociaux et médico-sociaux	30	07/04/2026
	Bâtiments culturels et sportifs	30	07/04/2026
	Autres bâtiments publics	30	07/04/2026
	Autres bâtiments privés	30	07/04/2026
	Installations générales, agencements, aménagements des bâtiments publics	30	07/04/2026
	Installations générales, agencements, aménagements des bâtiments privés	20	07/04/2026
	Constructions sur sol d'autrui - Bâtiments publics	30	07/04/2026
	Constructions sur sol d'autrui - Droit de superficie	20	07/04/2026
	Constructions sur sol d'autrui - Installations générales, agencements, aménagements	30	07/04/2026
	Constructions sur sol d'autrui - Autres constructions	30	07/04/2026
	Installation de voirie	30	07/04/2026
	Réseaux câblés	20	07/04/2026
	Réseaux d'électrification	20	07/04/2026
	Réseau vidéo protection	20	07/04/2026
	Autres réseaux	20	07/04/2026
	Matériel technique scolaire - Petit matériel électroportatif scolaire	10	07/04/2026
	Matériel et outillage de voirie - Matériel roulant	15	07/04/2026
	Matériel et outillage de voirie - Autre matériel et outillage de voirie	15	07/04/2026
	Autre matériel technique	10	07/04/2026

Procédure d'amortissement (linéaire, dégressif, variable)	CHOIX DE L'ASSEMBLEE		Délibération du
	Autres installations, matériel et outillage techniques	10	07/04/2026
	Biens historiques et culturels immobiliers - Dépenses ultérieures immobilisées	20	07/04/2026
	Biens historiques et culturels mobiliers - Dépenses ultérieures immobilisées	15	07/04/2026
	Agencements et aménagements de terrains - Plantations arbres et arbustes	20	07/04/2026
	Immobilisations reçues au titre d'une mise à disposition - Bâtiments administratifs	30	07/04/2026
	Immobilisations reçues au titre d'une mise à disposition - Bâtiments scolaires	25	07/04/2026
	Immobilisations reçues au titre d'une mise à disposition - Bâtiments sociaux et médico-sociaux	30	07/04/2026
	Immobilisations reçues au titre d'une mise à disposition - Bâtiments culturels et sportifs	30	07/04/2026
	Immobilisations reçues au titre d'une mise à disposition - Autres bâtiments publics	30	07/04/2026
	Immobilisations reçues au titre d'une mise à disposition - Autres bâtiments privés	30	07/04/2026
	Installations générales, agencements, aménagements des constructions	30	07/04/2026
	Autres constructions	30	07/04/2026
	Constructions sur sol d'autrui - Bâtiments publics	30	07/04/2026
	Constructions sur sol d'autrui - Installations générales, agencements et aménagements	30	07/04/2026
	Constructions sur sol d'autrui - Autres constructions	30	07/04/2026
	Autres immobilisations corporelles reçues au titre d'une mise à disposition - Fonds documentaire	8	07/04/2026
	Autres immos corporelles reçues au titre d'une mise à disposition - Autres matériel et mobilier	10	07/04/2026
	Installations générales, agencements et aménagements divers	10	07/04/2026
	Autres Matériels de transport - véhicules de tourisme et petits véhicules utilitaires	10	07/04/2026
	Autres Matériels de transport - Véhicules poids lourds	8	07/04/2026
	Autres Matériels de transport - Vélos assistance électrique et vélos urbains	5	07/04/2026
	Matériel informatique scolaire	5	07/04/2026
	Autre matériel informatique (hors scolaire)	5	07/04/2026
	Matériel de bureau et mobilier scolaire	10	07/04/2026
	Autres Matériels de bureau et mobiliers - Coffre-fort ou armoire forte	20	07/04/2026
	Matériel de téléphonie	5	07/04/2026
	Autres immobilisations corporelles - Mobiliers scellés au sol dans les parcs départementaux	15	07/04/2026
	Autres immobilisations corporelles	10	07/04/2026
	Autres immobilisations corporelles - Equipement et matériel de lutte incendie et de sécurité	10	07/04/2026
	Autres immobilisations corporelles - Equipement et matériel médical et de laboratoire	10	07/04/2026
	Autres immobilisations corporelles - Equipement et matériel de cuisine	15	07/04/2026
	Autres immobilisations corporelles - Equipement et matériel d'hébergement	10	07/04/2026
	Autres immobilisations corporelles - Equipement et matériel de puériculture	5	07/04/2026
	Autres immobilisations corporelles - Equipement et matériel d'entretien et de nettoyage	5	07/04/2026
	Autres immobilisations corporelles - Equipement et matériel de reprographie et d'imprimerie	15	07/04/2026
	Autres immobilisations corporelles - Equipement et matériel de garage et d'atelier	15	07/04/2026
	Autres immobilisations corporelles - Equipement et matériel environnemental et agricole	15	07/04/2026
	Autres immobilisations corporelles - Equipement et matériel sportif et éducatif	15	07/04/2026

Procédure d'amortissement (linéaire, dégressif, variable)	CHOIX DE L'ASSEMBLEE		Délibération du
	Autres immobilisations corporelles - Fonds documentaire	5	07/04/2026
	Immobilisations reçues en affectation - Plantations d'arbres et d'arbustes	20	07/04/2026
	Immobilisations reçues en affectation - Autres agencements et aménagements	30	07/04/2026
	Immobilisations reçues en affectation - Bâtiments administratifs	30	07/04/2026
	Immobilisations reçues en affectation - Bâtiments scolaires	25	07/04/2026
	Immobilisations reçues en affectation - Bâtiments sociaux et médico-sociaux	30	07/04/2026
	Immobilisations reçues en affectation - Bâtiments culturels et sportifs	30	07/04/2026
	Immobilisations reçues en affectation - Autres bâtiments publics	30	07/04/2026
	Immobilisations reçues en affectation - Autres bâtiments privés	30	07/04/2026
	Immobilisations reçues en affectation - Autres constructions	30	07/04/2026
	Immobilisations reçues en affectation - Bâtiments publics	30	07/04/2026
	Immos reçues en affectation - Installations générales, agencements et aménagements des constructions	30	07/04/2026
	Immobilisations reçues en affectation - Autres constructions	30	07/04/2026
	Immobilisations reçues en affectation - Autres	30	07/04/2026
	Terrains nus	0	07/04/2026
	Terrains de voirie	0	07/04/2026
	Terrains aménagés autres que voirie	0	07/04/2026
	Terrains bâtis	0	07/04/2026
	Autres terrains	0	07/04/2026
	Biens historiques et culturels immobiliers - Biens sous-jacents	0	07/04/2026
	Biens historiques et culturels mobiliers - Biens sous-jacents	0	07/04/2026
	Autres collections et ?uvres d'art	0	07/04/2026
	Immobilisations reçues au titre d'une mise à disposition - Terrains nus	0	07/04/2026
	Immobilisations reçues au titre d'une mise à disposition - Terrains de voirie	0	07/04/2026
	Immobilisations reçues au titre d'une mise à disposition - Terrains aménagés autres que voirie	0	07/04/2026
	Immobilisations reçues au titre d'une mise à disposition - Terrains bâtis	0	07/04/2026
	Immobilisations reçues au titre d'une mise à disposition - Autres terrains	0	07/04/2026
	Immobilisations reçues en affectation - Terrains nus	0	07/04/2026
	Immobilisations reçues en affectation - Terrains de voirie	0	07/04/2026
	Immobilisations reçues en affectation - Terrains aménagés autres que voirie	0	07/04/2026
	Immobilisations reçues en affectation - Terrains bâtis	0	07/04/2026
	Immobilisations reçues en affectation - Autres terrains	0	07/04/2026
	Réseaux de voirie	0	07/04/2026

IV – ANNEXES	IV
ANNEXES PATRIMONIALES – ETAT DES PROVISIONS CONSTITUEES AU 01/01/N	B3.1

PROVISIONS CONSTITUEES AU 01/01/N

Nature de la provision	Montant de la provision de l'exercice (1) A	Date de constitution de la provision	Montant des provisions constituées au 01/01/N B	Montant total des provisions constituées C = A + B	Montant des reprises de l'exercice D	SOLDE E = C - D
PROVISIONS SEMI-BUDGETAIRES (2)						
Provisions pour risques et charges (3)	43 190,00		1 115 516,20	1 158 706,20	250 000,00	908 706,20
Provisions pour litiges	43 190,00		1 115 516,20	1 158 706,20	250 000,00	908 706,20
Affaire KH.(litige RH)	20 000,00		0,00	20 000,00	0,00	20 000,00
Affaire AK.(litige RH)	19 690,00		0,00	19 690,00	0,00	19 690,00
Affaire MA.(litige RH)	3 500,00		0,00	3 500,00	0,00	3 500,00
Affaire R.C. (litige travaux)	0,00		149 750,00	149 750,00	0,00	149 750,00
Affaire OTTE (litige RH)	0,00		11 314,00	11 314,00	0,00	11 314,00
Affaire LE C. (litige RH)	0,00		19 524,85	19 524,85	0,00	19 524,85
Affaire GR. (litige RH)	0,00		104 000,00	104 000,00	0,00	104 000,00
Affaire CO. (litige RH)	0,00		25 000,00	25 000,00	0,00	25 000,00
Affaire BA.(litige RH)	0,00		60 000,00	60 000,00	0,00	60 000,00
Affaire P. (litige RH)	0,00		23 000,00	23 000,00	0,00	23 000,00
Affaire GN.(litige RH)	0,00		50 220,00	50 220,00	0,00	50 220,00
Affaire GA.(litige RH)	0,00		42 437,00	42 437,00	0,00	42 437,00
Affaire SEN (litige RH)	0,00		45 000,00	45 000,00	0,00	45 000,00
Affaire GS (litige construction)	0,00		51 000,00	51 000,00	0,00	51 000,00
Affaire NO (litige finances)	0,00		92 873,00	92 873,00	0,00	92 873,00
Affaire HE (litige RH)	0,00		43 248,00	43 248,00	0,00	43 248,00
Affaire OT (litige RH)	0,00		24 618,00	24 618,00	0,00	24 618,00
Affaire MI (litige travaux)	0,00		45 000,00	45 000,00	0,00	45 000,00
Prévision budgétaire pour reprise sur provisions pour litiges en cours	0,00		0,00	0,00	250 000,00	-250 000,00
Affaire A.M.L. (litige marché public)	0,00	14/12/2020	150 231,35	150 231,35	0,00	150 231,35
Affaire H.(litige RH)	0,00	30/12/2022	0,00	0,00	0,00	0,00
Affaire V.(litige RH)	0,00	25/01/2024	178 300,00	178 300,00	0,00	178 300,00
Provisions pour pertes de change	0,00		0,00	0,00	0,00	0,00
Provisions pour gros entretiens ou grandes révisions	0,00		0,00	0,00	0,00	0,00
Provisions pour garanties d'emprunt	0,00		0,00	0,00	0,00	0,00
Autres provisions pour risques	0,00		0,00	0,00	0,00	0,00
Dépréciations (3)	1 296 000,00		10 369 387,32	11 665 387,32	1 296 000,00	10 369 387,32
- des immobilisations	0,00		0,00	0,00	0,00	0,00

Nature de la provision	Montant de la provision de l'exercice (1) A	Date de constitution de la provision	Montant des provisions constituées au 01/01/N B	Montant total des provisions constituées C = A + B	Montant des reprises de l'exercice D	SOLDE E = C - D
- des stocks et encours	0,00		0,00	0,00	0,00	0,00
- des comptes de tiers	1 296 000,00		10 369 387,32	11 665 387,32	1 296 000,00	10 369 387,32
Créances douteuses	1 296 000,00	18/12/2017	10 369 387,32	11 665 387,32	1 296 000,00	10 369 387,32
- des comptes financiers	0,00		0,00	0,00	0,00	0,00
Total des provisions semi-budgétaires	1 339 190,00		11 484 903,52	12 824 093,52	1 546 000,00	11 278 093,52
PROVISIONS BUDGETAIRES (2)						
Provisions pour risques et charges (3)	0,00		0,00	0,00	0,00	0,00
Provisions pour litiges	0,00		0,00	0,00	0,00	0,00
Provisions pour pertes de change	0,00		0,00	0,00	0,00	0,00
Provisions pour gros entretiens ou grandes révisions	0,00		0,00	0,00	0,00	0,00
Provisions pour garanties d'emprunt	0,00		0,00	0,00	0,00	0,00
Autres provisions pour risques	0,00		0,00	0,00	0,00	0,00
Dépréciations (3)	0,00		0,00	0,00	0,00	0,00
- des immobilisations	0,00		0,00	0,00	0,00	0,00
- des stocks et encours	0,00		0,00	0,00	0,00	0,00
- des comptes de tiers	0,00		0,00	0,00	0,00	0,00
- des comptes financiers	0,00		0,00	0,00	0,00	0,00
Total des provisions budgétaires	0,00		0,00	0,00	0,00	0,00
TOTAL PROVISIONS	1 339 190,00		11 484 903,52	12 824 093,52	1 546 000,00	11 278 093,52

(1) Provision nouvelle ou abondement d'une provision déjà constituée.

(2) A renseigner selon que la collectivité applique le régime des provisions semi-budgétaires ou budgétaires, conformément aux dispositions législatives et réglementaires afférentes.

(3) Indiquer l'objet de la provision (exemples : provision pour litiges au titre du procès, provisions pour dépréciation des immobilisations de l'équipement).

IV – ANNEXES	IV
ANNEXES PATRIMONIALES – ETALEMENT DES PROVISIONS	B3.2

B3.2 – ETALEMENT DES PROVISIONS (1)

Nature de la provision	Objet	Montant total de la provision à constituer	Durée	Montant des provisions constituées au 01/01/N	Provision constituée au titre de l'exercice	Montant restant à provisionner
------------------------	-------	--	-------	---	---	--------------------------------

(1) Il s'agit des provisions figurant dans le tableau précédent « Etat des provisions » qui font l'objet d'un étalement, conformément aux dispositions législatives et réglementaires applicables à la collectivité.

IV – ANNEXES	IV
ANNEXES PATRIMONIALES – ETAT DES CHARGES TRANSFEREES	B4

ETAT DES CHARGES TRANSFEREES

Exercice	Nature de la dépense transférée	Durée de l'étalement (en mois)	Date de la délibération	Montant de la dépense transférée au compte 481 (I)	Montant amorti au titre des exercices précédents (II)	Montant de la dotation aux amortissements de l'exercice (c/6812) (III)	Solde (1)
TOTAL				0,00	0,00	0,00	0,00

(1) Correspond au montant de la charge restant à amortir = I – (II + III).

Exercice	Nature de la dépense transférée	Durée de l'étalement (en mois)	Date de la délibération	Montant de la dépense transférée au compte 481 (I)	Montant amorti au titre des exercices précédents (II)	Montant de la dotation aux amortissements de l'exercice (c/6862) (III)	Solde (1)
TOTAL				0,00	0,00	0,00	0,00

(1) Correspond au montant de la charge restant à amortir = I – (II + III).

IV – ANNEXES	IV
ANNEXES PATRIMONIALES – DETAIL DES OPERATIONS POUR COMPTE DE TIERS	B5

CHAPITRE D'OPERATIONS POUR COMPTE DE TIERS (Détail) (1)

N° opération : 45812		Intitulé de l'opération : Operation sous mandat FILIVAL (RECETTES)			Date de la délibération :
	Pour mémoire réalisations cumulées au 01/01/N (2)	RAR N-1 (3)	Nouveaux crédits votés	Total (4)	
DEPENSES (a)	0,00	0,00	0,00	0,00	0,00
040 Travaux réalisés par le personnel du mandataire (contrepartie 791)	0,00	0,00	0,00	0,00	0,00
041 Opérations d'ordre à l'intérieur de la section	0,00	0,00	0,00	0,00	0,00
Annulations sur dépenses (c) (6)	0,00	0,00	0,00	0,00	0,00
Dépenses nettes (a – c)	0,00	0,00	0,00	0,00	0,00
RECETTES (b)	45 035,64	0,00	0,00	0,00	0,00
Financement par le mandant et par d'autres tiers (7)	0,00	0,00	0,00	0,00	0,00
040 Financement par le mandataire (contrepartie 6742)	0,00	0,00	0,00	0,00	0,00
041 Financement par emprunt à la charge du tiers (contrepartie 2763)	45 035,64	0,00	0,00	0,00	0,00
Annulations sur recettes (d) (6)	0,00	0,00	0,00	0,00	0,00
Recettes nettes (b - d)	45 035,64	0,00	0,00	0,00	0,00

N° opération : 458121		Intitulé de l'opération : RGPE - Ligne 15 Sud			Date de la délibération :
	Pour mémoire réalisations cumulées au 01/01/N (2)	RAR N-1 (3)	Nouveaux crédits votés	Total (4)	
DEPENSES (a)	10 248 359,62	0,00	0,00	0,00	0,00
4581 RGPE - Ligne 15 Sud (5)	10 218 798,23	0,00	0,00	0,00	0,00
040 Travaux réalisés par le personnel du mandataire (contrepartie 791)	0,00	0,00	0,00	0,00	0,00
041 Opérations d'ordre à l'intérieur de la section	0,00	0,00	0,00	0,00	0,00
4581 Annulations sur dépenses (c) (6)	29 561,39	0,00	0,00	0,00	0,00
Dépenses nettes (a – c)	10 218 798,23	0,00	0,00	0,00	0,00
RECETTES (b)	0,00	0,00	0,00	0,00	0,00
Financement par le mandant et par d'autres tiers (7)	0,00	0,00	0,00	0,00	0,00
040 Financement par le mandataire (contrepartie 6742)	0,00	0,00	0,00	0,00	0,00
041 Financement par emprunt à la charge du tiers (contrepartie 2763)	0,00	0,00	0,00	0,00	0,00
Annulations sur recettes (d) (6)	0,00	0,00	0,00	0,00	0,00

N° opération : 458121		Intitulé de l'opération : RGPE - Ligne 15 Sud			Date de la délibération :
	Pour mémoire réalisations cumulées au 01/01/N (2)	RAR N-1 (3)	Nouveaux crédits votés	Total (4)	
Recettes nettes (b - d)	0,00	0,00	0,00	0,00	0,00

N° opération : 458124		Intitulé de l'opération : RGPE - Ligne 15 Sud			Date de la délibération :
	Pour mémoire réalisations cumulées au 01/01/N (2)	RAR N-1 (3)	Nouveaux crédits votés	Total (4)	
DEPENSES (a)	193 289,80	0,00	0,00	0,00	0,00
4581 RGPE - Ligne 15 Sud (5)	193 289,80	0,00	0,00	0,00	0,00
040 Travaux réalisés par le personnel du mandataire (contrepartie 791)	0,00	0,00	0,00	0,00	0,00
041 Opérations d'ordre à l'intérieur de la section	0,00	0,00	0,00	0,00	0,00
Annulations sur dépenses (c) (6)	0,00	0,00	0,00	0,00	0,00
Dépenses nettes (a - c)	193 289,80	0,00	0,00	0,00	0,00
RECETTES (b)	5 164,28	0,00	0,00	0,00	0,00
4581 Financement par le mandant et par d'autres tiers (7)	5 164,28	0,00	0,00	0,00	0,00
040 Financement par le mandataire (contrepartie 6742)	0,00	0,00	0,00	0,00	0,00
041 Financement par emprunt à la charge du tiers (contrepartie 2763)	0,00	0,00	0,00	0,00	0,00
Annulations sur recettes (d) (6)	0,00	0,00	0,00	0,00	0,00
Recettes nettes (b - d)	5 164,28	0,00	0,00	0,00	0,00

N° opération : 458125		Intitulé de l'opération : RGPE - Prolongement Ligne 14			Date de la délibération :
	Pour mémoire réalisations cumulées au 01/01/N (2)	RAR N-1 (3)	Nouveaux crédits votés	Total (4)	
DEPENSES (a)	22 048,41	0,00	0,00	0,00	0,00
4581 RGPE - Prolongement Ligne 14 (5)	21 288,45	0,00	0,00	0,00	0,00
040 Travaux réalisés par le personnel du mandataire (contrepartie 791)	0,00	0,00	0,00	0,00	0,00
041 Opérations d'ordre à l'intérieur de la section	0,00	0,00	0,00	0,00	0,00
4581 Annulations sur dépenses (c) (6)	759,96	0,00	0,00	0,00	0,00
Dépenses nettes (a - c)	21 288,45	0,00	0,00	0,00	0,00
RECETTES (b)	0,00	0,00	0,00	0,00	0,00
Financement par le mandant et par d'autres tiers (7)	0,00	0,00	0,00	0,00	0,00
040 Financement par le mandataire (contrepartie 6742)	0,00	0,00	0,00	0,00	0,00

N° opération : 458125		Intitulé de l'opération : RGPE - Prolongement Ligne 14			Date de la délibération :
	Pour mémoire réalisations cumulées au 01/01/N (2)	RAR N-1 (3)	Nouveaux crédits votés	Total (4)	
<i>041 Financement par emprunt à la charge du tiers (contrepartie 2763)</i>	0,00	0,00	0,00	0,00	0,00
Annulations sur recettes (d) (6)	0,00	0,00	0,00	0,00	0,00
Recettes nettes (b - d)	0,00	0,00	0,00	0,00	0,00

N° opération : 45815		Intitulé de l'opération : Carrefour de la Résistance à Thiais			Date de la délibération :
	Pour mémoire réalisations cumulées au 01/01/N (2)	RAR N-1 (3)	Nouveaux crédits votés	Total (4)	
DEPENSES (a)	0,00	0,00	0,00	0,00	0,00
<i>040 Travaux réalisés par le personnel du mandataire (contrepartie 791)</i>	0,00	0,00	0,00	0,00	0,00
<i>041 Opérations d'ordre à l'intérieur de la section</i>	0,00	0,00	0,00	0,00	0,00
Annulations sur dépenses (c) (6)	0,00	0,00	0,00	0,00	0,00
Dépenses nettes (a - c)	0,00	0,00	0,00	0,00	0,00
RECETTES (b)	144 079,53	0,00	0,00	0,00	0,00
Financement par le mandant et par d'autres tiers (7)	0,00	0,00	0,00	0,00	0,00
<i>040 Financement par le mandataire (contrepartie 6742)</i>	0,00	0,00	0,00	0,00	0,00
<i>041 Financement par emprunt à la charge du tiers (contrepartie 2763)</i>	144 079,53	0,00	0,00	0,00	0,00
Annulations sur recettes (d) (6)	0,00	0,00	0,00	0,00	0,00
Recettes nettes (b - d)	144 079,53	0,00	0,00	0,00	0,00

N° opération : 45818		Intitulé de l'opération : Comité d'axes ligne 187 - convention Sipperec			Date de la délibération :
	Pour mémoire réalisations cumulées au 01/01/N (2)	RAR N-1 (3)	Nouveaux crédits votés	Total (4)	
DEPENSES (a)	0,00	0,00	0,00	0,00	0,00
<i>040 Travaux réalisés par le personnel du mandataire (contrepartie 791)</i>	0,00	0,00	0,00	0,00	0,00
<i>041 Opérations d'ordre à l'intérieur de la section</i>	0,00	0,00	0,00	0,00	0,00
Annulations sur dépenses (c) (6)	0,00	0,00	0,00	0,00	0,00
Dépenses nettes (a - c)	0,00	0,00	0,00	0,00	0,00
RECETTES (b)	13 318,88	0,00	0,00	0,00	0,00
Financement par le mandant et par d'autres tiers (7)	0,00	0,00	0,00	0,00	0,00
<i>040 Financement par le mandataire (contrepartie 6742)</i>	0,00	0,00	0,00	0,00	0,00

N° opération : 45818		Intitulé de l'opération : Comité d'axes ligne 187 - convention Sipperec			Date de la délibération :
	Pour mémoire réalisations cumulées au 01/01/N (2)	RAR N-1 (3)	Nouveaux crédits votés	Total (4)	
<i>041 Financement par emprunt à la charge du tiers (contrepartie 2763)</i>	13 318,88	0,00	0,00	0,00	0,00
Annulations sur recettes (d) (6)	0,00	0,00	0,00	0,00	0,00
Recettes nettes (b - d)	13 318,88	0,00	0,00	0,00	0,00

N° opération : 458211		Intitulé de l'opération : RGPE - gare Champigny			Date de la délibération :
	Pour mémoire réalisations cumulées au 01/01/N (2)	RAR N-1 (3)	Nouveaux crédits votés	Total (4)	
DEPENSES (a)	626 348,65	0,00	0,00	0,00	0,00
<i>4582 RGPE - gare Champigny (5)</i>	626 348,65	0,00	0,00	0,00	0,00
<i>040 Travaux réalisés par le personnel du mandataire (contrepartie 791)</i>	0,00	0,00	0,00	0,00	0,00
<i>041 Opérations d'ordre à l'intérieur de la section</i>	0,00	0,00	0,00	0,00	0,00
Annulations sur dépenses (c) (6)	0,00	0,00	0,00	0,00	0,00
Dépenses nettes (a - c)	626 348,65	0,00	0,00	0,00	0,00
RECETTES (b)	0,00	0,00	0,00	0,00	0,00
Financement par le mandant et par d'autres tiers (7)	0,00	0,00	0,00	0,00	0,00
<i>040 Financement par le mandataire (contrepartie 6742)</i>	0,00	0,00	0,00	0,00	0,00
<i>041 Financement par emprunt à la charge du tiers (contrepartie 2763)</i>	0,00	0,00	0,00	0,00	0,00
Annulations sur recettes (d) (6)	0,00	0,00	0,00	0,00	0,00
Recettes nettes (b - d)	0,00	0,00	0,00	0,00	0,00

N° opération : 458221		Intitulé de l'opération : RGPE - Ligne 15 Sud			Date de la délibération :
	Pour mémoire réalisations cumulées au 01/01/N (2)	RAR N-1 (3)	Nouveaux crédits votés	Total (4)	
DEPENSES (a)	0,00	0,00	0,00	0,00	0,00
<i>040 Travaux réalisés par le personnel du mandataire (contrepartie 791)</i>	0,00	0,00	0,00	0,00	0,00
<i>041 Opérations d'ordre à l'intérieur de la section</i>	0,00	0,00	0,00	0,00	0,00
Annulations sur dépenses (c) (6)	0,00	0,00	0,00	0,00	0,00
Dépenses nettes (a - c)	0,00	0,00	0,00	0,00	0,00
RECETTES (b)	10 239 470,92	0,00	0,00	0,00	0,00
<i>4582 Financement par le mandant et par d'autres tiers (7)</i>	10 159 437,71	0,00	0,00	0,00	0,00

N° opération : 458221		Intitulé de l'opération : RGPE - Ligne 15 Sud			Date de la délibération :
	Pour mémoire réalisations cumulées au 01/01/N (2)	RAR N-1 (3)	Nouveaux crédits votés	Total (4)	
040 Financement par le mandataire (contrepartie 6742)	0,00	0,00	0,00	0,00	0,00
041 Financement par emprunt à la charge du tiers (contrepartie 2763)	0,00	0,00	0,00	0,00	0,00
4582 Annulations sur recettes (d) (6)	80 033,21	0,00	0,00	0,00	0,00
Recettes nettes (b - d)	10 159 437,71	0,00	0,00	0,00	0,00

N° opération : 458224		Intitulé de l'opération : RGPE - Ligne 15 Sud			Date de la délibération :
	Pour mémoire réalisations cumulées au 01/01/N (2)	RAR N-1 (3)	Nouveaux crédits votés	Total (4)	
DEPENSES (a)	0,00	0,00	0,00	0,00	0,00
040 Travaux réalisés par le personnel du mandataire (contrepartie 791)	0,00	0,00	0,00	0,00	0,00
041 Opérations d'ordre à l'intérieur de la section	0,00	0,00	0,00	0,00	0,00
Annulations sur dépenses (c) (6)	0,00	0,00	0,00	0,00	0,00
Dépenses nettes (a - c)	0,00	0,00	0,00	0,00	0,00
RECETTES (b)	66 971,55	0,00	0,00	0,00	0,00
4582 Financement par le mandant et par d'autres tiers (7)	66 971,55	0,00	0,00	0,00	0,00
040 Financement par le mandataire (contrepartie 6742)	0,00	0,00	0,00	0,00	0,00
041 Financement par emprunt à la charge du tiers (contrepartie 2763)	0,00	0,00	0,00	0,00	0,00
Annulations sur recettes (d) (6)	0,00	0,00	0,00	0,00	0,00
Recettes nettes (b - d)	66 971,55	0,00	0,00	0,00	0,00

N° opération : 458225		Intitulé de l'opération : RGPE - Prolongement Ligne 14			Date de la délibération :
	Pour mémoire réalisations cumulées au 01/01/N (2)	RAR N-1 (3)	Nouveaux crédits votés	Total (4)	
DEPENSES (a)	0,00	0,00	0,00	0,00	0,00
040 Travaux réalisés par le personnel du mandataire (contrepartie 791)	0,00	0,00	0,00	0,00	0,00
041 Opérations d'ordre à l'intérieur de la section	0,00	0,00	0,00	0,00	0,00
Annulations sur dépenses (c) (6)	0,00	0,00	0,00	0,00	0,00
Dépenses nettes (a - c)	0,00	0,00	0,00	0,00	0,00
RECETTES (b)	20 298,09	0,00	0,00	0,00	0,00
4582 Financement par le mandant et par d'autres tiers (7)	20 298,09	0,00	0,00	0,00	0,00

N° opération : 458225		Intitulé de l'opération : RGPE - Prolongement Ligne 14			Date de la délibération :
	Pour mémoire réalisations cumulées au 01/01/N (2)	RAR N-1 (3)	Nouveaux crédits votés	Total (4)	
040 Financement par le mandataire (contrepartie 6742)	0,00	0,00	0,00	0,00	0,00
041 Financement par emprunt à la charge du tiers (contrepartie 2763)	0,00	0,00	0,00	0,00	0,00
Annulations sur recettes (d) (6)	0,00	0,00	0,00	0,00	0,00
Recettes nettes (b - d)	20 298,09	0,00	0,00	0,00	0,00

N° opération : 45826		Intitulé de l'opération : Opérations sous mandat Collège Karl Marx à Villejuif (Rec.)			Date de la délibération :
	Pour mémoire réalisations cumulées au 01/01/N (2)	RAR N-1 (3)	Nouveaux crédits votés	Total (4)	
DEPENSES (a)	0,00	0,00	0,00	0,00	0,00
040 Travaux réalisés par le personnel du mandataire (contrepartie 791)	0,00	0,00	0,00	0,00	0,00
041 Opérations d'ordre à l'intérieur de la section	0,00	0,00	0,00	0,00	0,00
Annulations sur dépenses (c) (6)	0,00	0,00	0,00	0,00	0,00
Dépenses nettes (a - c)	0,00	0,00	0,00	0,00	0,00
RECETTES (b)	552 328,99	0,00	0,00	0,00	0,00
45826 Financement par le mandant et par d'autres tiers (7)	552 328,99	0,00	0,00	0,00	0,00
040 Financement par le mandataire (contrepartie 6742)	0,00	0,00	0,00	0,00	0,00
041 Financement par emprunt à la charge du tiers (contrepartie 2763)	0,00	0,00	0,00	0,00	0,00
Annulations sur recettes (d) (6)	0,00	0,00	0,00	0,00	0,00
Recettes nettes (b - d)	552 328,99	0,00	0,00	0,00	0,00

(1) Ouvrir un cadre par opération pour compte de tiers.

(2) Ensemble des réalisations connues (hors restes à réaliser).

(3) A remplir uniquement en cas de reprise des résultats anticipés ou définitifs de l'exercice précédent.

(4) Total = Restes à réaliser N-1 + Nouveaux crédits votés.

(5) Inscrire le chapitre et la nature des travaux.

(6) Le chapitre 45 doit être détaillé conformément au plan de comptes, tant en dépenses qu'en recettes.

(7) Indiquer le chapitre.

IV – ANNEXES	IV
ANNEXES PATRIMONIALES – ETAT DES PRETS	B6

Prêts (compte 274)

Bénéficiaires	Date de la délibération	Encours restant dû au 01/01/N	Montant de l'annuité à recouvrer		ICNE de l'exercice
			Capital	Intérêts	
Assortis d'intérêts (total)		0,00	0,00	0,00	0,00
Non assortis d'intérêts (total)		5 477 781,55	726 560,00		
Fonds de Solidarité Habitat - FSH	12/02/2007	4 915 417,91	466 560,00		
Fonds de modernisation des maisons de retraite du Val de Marne	07/02/1994	527 000,00	160 000,00		
Prêts au personnel		35 363,64	100 000,00		

IV – ANNEXES	IV
ANNEXES PATRIMONIALES – ENGAGEMENTS HORS BILAN	B7.1

ETAT SYNTHETIQUE DES ENGAGEMENTS DONNES

Article		Dettes en capital à l'origine	Dettes en capital au 01/01/N	Annuité à verser au cours de l'exercice
8015	Emprunts garantis (1)	346 661 246,10	214 364 280,44	
8016	Contrats de crédit-bail (2)	282 910,20	60 951,72	43 089,60
8017	Subvention à verser en annuité (3)	0,00	0,00	0,00
8018	Autres engagements donnés			
	Marchés de partenariat (4)		0,00	0,00
	Au profit d'organismes publics (3)	0,00	0,00	0,00
	Au profit d'organismes privés (3)	0,00	0,00	0,00
	Dans le cadre d'une délégation de service public (3)	0,00	0,00	0,00
	Engagements liés à des opérations d'urbanisme et d'aménagement (3)	0,00	0,00	0,00

(1) A compléter depuis l'état des emprunts garantis.

(2) A compléter depuis l'état des contrats de crédit-bail.

(3) A compléter depuis l'état des autres engagements données.

(4) A compléter depuis l'état des marchés de partenariat.

IV – ANNEXES	IV
ANNEXES PATRIMONIALES – ENGAGEMENTS HORS BILAN	B7.2

ETAT SYNTHETIQUE DES ENGAGEMENTS RECUS (1)

Article		Créance en capital à l'origine	Créance en capital au 01/01/N	Annuité à recevoir au cours de l'exercice
8026	Redevance de crédit-bail à recevoir (crédit-bail immobilier)	0,00	0,00	0,00
8027	Subvention à recevoir par annuité	0,00	0,00	0,00
8028	Autres engagements reçus			
	Recette grevée d'affectation spéciale (2)		-3 798 451,23	
	Engagements reçus des entreprises	0,00	0,00	0,00
	A l'exception de ceux reçus des entreprises	0,00	0,00	0,00

(1) A remplir depuis l'état relatif aux autres engagements reçus.

(2) A remplir depuis l'état relatif aux recettes grevées d'affectation spéciale. Le montant de la créance en capital au 01/01/N correspond au reste à employer au 01/01/N, l'annuité à recevoir au cours de l'exercice correspond au solde entre les restes à employer au 01/01/N et les restes à employer au 31/12/N.

IV – ANNEXES	IV
ANNEXES PATRIMONIALES – ENGAGEMENTS HORS BILAN	B7.3

ETAT DES EMPRUNTS GARANTIS

Désignation du bénéficiaire	Année de mobilisation et profil d'amortissement de l'emprunt (1)		Objet de l'emprunt garanti	Organisme prêteur ou chef de file	Montant initial	Capital restant dû au 01/01/N	Durée résiduelle	Périodicité des remboursements (2)	Taux initial			Taux à la date de vote du budget (6)			Catégorie d'emprunt (7)	Indices ou devises pouvant modifier l'emprunt	Annuité garantie au cours de l'exercice	
	Année	Profil							Taux (3)	Index (4)	Taux actuariel (5)	Taux (3)	Index (4)	Niveau de taux			En intérêts (8)	En capital
Total des emprunts contractés par des collectivités ou des EP (hors logements sociaux)					153 026 632,87	108 619 618,80										1 428 189,97	3 826 866,53	
A.P.A.J.H. DU VAL DE MARNE	2006	P	Construction d'une MAS à Alfortville	CDC	657 532,98	188 373,87	5,42	T	V	Livret A(Préfixé) + 1.2	3,450	V	Livret A(Préfixé) + 1.2	3,600	A-1	EUR	1 672,95	7 041,74
A.P.A.J.H. DU VAL DE MARNE	2002	P	Création d'un foyer pour adultes handicapés	Crédit Foncier	434 479,70	64 086,09	1,83	A	F	Taux fixe à 6.35 %	6,350	F	Taux fixe à 6.35 %	6,350	A-1	EUR	4 069,47	31 056,96
A.P.S.I	2003	P	Construction du foyer de vie à Villejuif	Crédit Foncier	1 158 612,50	307 523,45	6,33	A	V	Livret A(Préfixé)	3,000	V	Livret A(Préfixé)	2,400	A-1	EUR	7 380,57	45 459,52
A.P.S.I	2016	P	Construction d'un Foyer d'accueil médicalisé à Villejuif	CDC	2 000 000,00	1 603 537,86	20,92	T	V	Livret A(Préfixé) + 1.11	1,860	V	Livret A(Préfixé) + 1.11	2,810	A-1	EUR	41 751,81	51 015,71
AFASER	2008	P	Extension de l' EMP-EMPRO à Champigny-sur-Marne	CDC	850 392,89	621 821,02	19,75	A	F	Taux fixe à 4.09 %	1,010	F	Taux fixe à 4.09 %	4,090	A-1	EUR	79 256,87	69 025,44
AFASER	2009	P	Construction d'un FAM à Villeneuve-Saint-Georges	CDC	2 027 784,59	1 047 688,70	15,42	T	F	Taux fixe à 3.33 %	0,820	F	Taux fixe à 3.33 %	3,330	A-1	EUR	33 626,92	67 592,80
AFASER	2009	P	Construction d'un FAM à Villeneuve-Saint-Georges	CDC	580 547,00	279 906,61	13,42	A	F	Taux fixe à 3.33 %	0,820	F	Taux fixe à 3.33 %	3,330	A-1	EUR	21 195,37	78 098,67
AFASER	2012	P	Construction d'un foyer de vie au Plessis-Trévisé	CDC	946 519,50	633 560,89	16,67	A	F	Taux fixe à 3.16 %	0,780	F	Taux fixe à 3.16 %	3,160	A-1	EUR	74 387,35	115 318,79
AFASER	2009	P	Construction d'un FAM à Villeneuve-Saint-Georges	CDC	1 411 498,00	705 748,97	13,42	A	V	Livret A(Préfixé) + 1.13	2,880	V	Livret A(Préfixé) + 1.13	3,530	A-1	EUR	13 430,95	50 410,64
APOGEI 94	2009	P	Reconstruction de l'Institut Seguin (IMPRO) au Kremlin-Bicêtre	CDC	1 129 250,00	603 230,26	23,00	A	V	Livret A(Préfixé) + 0.6	4,600	V	Livret A(Préfixé) + 0.6	2,300	A-1	EUR	21 716,29	19 913,27
APOGEI 94	2019	P	Construction d'un Foyer d'hébergement et Foyer d'accueil médicalisé à Mandres-les-Roses	CDC	1 088 951,89	925 609,12	33,67	A	V	Livret A(Préfixé) + 0.6	1,350	V	Livret A(Préfixé) + 0.6	2,300	A-1	EUR	21 289,01	27 223,80

DPT DU VAL DE MARNE (EURO) - DEPARTEMENT DU VAL DE MARNE - BP (projet de budget) - 2026

Désignation du bénéficiaire	Année de mobilisation et profil d'amortissement de l'emprunt (1)		Objet de l'emprunt garanti	Organisme prêteur ou chef de file	Montant initial	Capital restant dû au 01/01/N	Durée résiduelle	Périodicité des remboursements (2)	Taux initial			Taux à la date de vote du budget (6)			Catégorie d'emprunt (7)	Indices ou devises pouvant modifier l'emprunt	Annuité garantie au cours de l'exercice	
	Année	Profil							Taux (3)	Index (4)	Taux actuariel (5)	Taux (3)	Index (4)	Niveau de taux			En intérêts (8)	En capital
APOGEI 94	2019	P	Construction d'un Foyer d'hébergement et Foyer d'accueil médicalisé à Mandres-les-Roses	CDC	1 523 243,49	1 294 756,98	33,67	A	V	Livret A(Préfixé) + 0.6	1,350	V	Livret A(Préfixé) + 0.6	2,300	A-1	EUR	17 225,78	38 081,09
APOGEI 94	2019	P	Construction d'un Foyer d'hébergement et Foyer d'accueil médicalisé à Mandres-les-Roses	CDC	2 345 452,20	1 993 634,37	33,67	A	V	Livret A(Préfixé) + 1.11	1,860	V	Livret A(Préfixé) + 1.11	2,810	A-1	EUR	56 021,13	58 636,30
APOGEI 94	2019	P	Construction d'un Foyer d'hébergement et Foyer d'accueil médicalisé à Mandres-les-Roses	CDC	2 452 187,35	2 084 359,23	33,67	A	V	Livret A(Préfixé) + 1.11	1,860	V	Livret A(Préfixé) + 1.11	2,810	A-1	EUR	34 674,83	61 304,68
ARISSE	2007	P	Construction d'un IME à Limeil-Brevannes	CDC	1 060 500,00	447 673,82	11,67	A	V	Livret A(Préfixé) + 0.8	3,800	V	Livret A(Préfixé) + 0.8	2,500	A-1	EUR	11 191,85	35 366,38
ARISSE	2007	P	Construction d'un IME à Limeil-Brevannes	CDC	2 474 500,00	1 209 995,88	11,83	A	V	Livret A(Préfixé) + 0.8	3,800	V	Livret A(Préfixé) + 0.8	2,500	A-1	EUR	30 249,90	95 590,07
ASS CENTRES ACCUEIL FAM ET SOC	2005	P	Réhabilitation et extension d'une maison de retraite 82 logements à Sucy-en-Brie	CDC	387 601,11	84 261,15	4,67	A	V	Livret A(Préfixé) + 1.15	3,150	V	Livret A(Préfixé) + 1.15	2,850	A-1	EUR	2 401,44	16 852,23
ASS CLAIR-LOGIS	2012	P	Modernisation d'un centre maternel à Bry-sur-Marne	CDC	50 500,00	11 870,38	2,00	A	F	Taux fixe à 2.85 %	2,850	F	Taux fixe à 2.85 %	2,850	A-1	EUR	338,31	3 846,15
ASS POUR LE DEVELOPPEMENT DES FOYERS - ADEF Résidences	2018	P	Construction d'un EHPAD de 90 places à Arcueil	CDC	2 999 460,95	2 031 692,67	10,58	T	V	Livret A(Préfixé) + 1.55	0,570	V	Livret A(Préfixé) + 1.55	0,800	A-1	EUR	60 477,04	158 546,21
ASS POUR LE DEVELOPPEMENT DES FOYERS - ADEF Résidences	2018	P	Construction d'un EHPAD à Villecresnes	CDC	5 022 905,86	3 703 311,82	12,83	A	V	Livret A(Préfixé) + 1.38	2,130	V	Livret A(Préfixé) + 1.38	3,080	A-1	EUR	114 062,00	220 914,47
ASS POUR LE DEVELOPPEMENT DES FOYERS - ADEF Résidences	2006	P	Construction d'un EHPAD à Villecresnes	DEXIA CL	9 401 300,00	5 470 773,52	12,83	A	V	Livret A(Préfixé)	2,750	V	Livret A(Préfixé)	1,700	A-1	EUR	93 003,15	326 349,25
ASS POUR LE DEVELOPPEMENT DES FOYERS - ADEF Résidences	2006	P	Construction d'un EHPAD de 90 places à Arcueil	DEXIA CL	8 433 304,00	3 985 143,79	10,33	T	V	Livret A(Préfixé) + 1.48	3,780	V	Livret A(Préfixé) + 1.48	3,220	A-1	EUR	117 201,29	319 866,88

DPT DU VAL DE MARNE (EURO) - DEPARTEMENT DU VAL DE MARNE - BP (projet de budget) - 2026

Désignation du bénéficiaire	Année de mobilisation et profil d'amortissement de l'emprunt (1)		Objet de l'emprunt garanti	Organisme prêteur ou chef de file	Montant initial	Capital restant dû au 01/01/N	Durée résiduelle	Périodicité des remboursements (2)	Taux initial			Taux à la date de vote du budget (6)			Catégorie d'emprunt (7)	Indices ou devises pouvant modifier l'emprunt	Annuité garantie au cours de l'exercice	
	Année	Profil							Taux (3)	Index (4)	Taux actuariel (5)	Taux (3)	Index (4)	Niveau de taux			En intérêts (8)	En capital
ASS POUR LE DEVELOPPEMENT DES FOYERS - ADEF Résidences	2013	P	Construction d'un EHPAD à Choisy-le-Roi	C.C.C.COOP	4 400 972,50	2 968 084,93	17,12	T	V	Livret A(Préfixé) + 1.07	2,850	V	Livret A(Préfixé) + 1.07	2,800	A-1	EUR	76 464,52	135 612,35
ASSOCIATION MONSIEUR VINCENT	2018	P	Rénovation de la résidence de l'EHPAD Jean XXIII à L'Hay-les-Roses	CDC	1 629 146,55	1 428 979,04	28,42	T	V	Livret A(Préfixé) + 1.11	0,460	V	Livret A(Préfixé) + 1.11	2,810	A-1	EUR	37 310,40	34 149,72
ASSOCIATION MONSIEUR VINCENT	2017	C	Rénovation de la résidence de l'EHPAD Jean XXIII à L'Hay-les-Roses	CE	755 303,00	541 300,37	21,43	M	F	Taux fixe à 1.73 %	1,740	F	Taux fixe à 1.73 %	1,740	A-1	EUR	9 164,89	25 176,84
Ass LE REFUGE DES CHEMINOTS	2013	P	Construction d'un EHPAD, rue Fouilloux à Ivry-sur-Seine	CDC	1 971 804,34	1 380 263,11	24,25	T	V	Livret A(Préfixé) + 0.6	0,400	V	Livret A(Préfixé) + 0.6	2,300	A-1	EUR	29 670,81	56 337,28
Ass LE REFUGE DES CHEMINOTS	2021	P	Construction d'un EHPAD de 140 places, rue Fouilloux à Ivry-sur-Seine	CDC	4 518 545,70	3 873 039,14	23,75	T	V	Livret A(Préfixé) + 0.95	0,360	V	Livret A(Préfixé) + 0.95	2,650	A-1	EUR	96 341,49	161 376,64
Association COS	2012	C	Construction d'un FAM à Villejuif	CREDIT MUTUEL	4 096 500,00	378 900,00	18,00	T	V	Livret A(Préfixé) + 1.07	3,360	V	Livret A(Préfixé) + 1.07	2,800	A-1	EUR	8 611,18	136 550,00
Association Coallia	2012	C	Construction de l'EHPAD de Rungis	DEXIA CL	1 886 817,84	1 147 814,16	18,08	T	V	Livret A(Préfixé) + 1.07	3,360	V	Livret A(Préfixé) + 1.07	2,800	A-1	EUR	29 466,59	62 893,92
Association Coallia	2014	P	Construction d'une résidence sociale de 128 logements à Choisy-le-Roi	CIL 1%	1 254 001,50	740 432,63	13,79	A	F	Taux fixe à 1 %	1,000	F	Taux fixe à 1 %	1,000	A-1	EUR	7 404,33	49 535,81
EHPAD LE GRAND AGE	2020	C	Mise aux normes et travaux d'aménagement de l'EHPAD le Grand Age à Alforville	BANQUE POSTALE	148 500,00	107 043,75	14,37	M	F	Taux fixe à 0.97 %	0,970	F	Taux fixe à 0.97 %	0,970	A-1	EUR	1 005,36	7 425,00
EHPAD LES LILAS	2021	C	Financement de l'acquisition de l'immeuble de l'EHPAD, situé au 70 Rue des Carrières à Vitry-sur-Sei	BANQUE POSTALE	961 771,50	729 343,46	15,12	M	F	Taux fixe à 0.89 %	0,890	F	Taux fixe à 0.89 %	0,890	A-1	EUR	6 295,03	48 088,56
ETAI	2003	P	Construction d'un foyer de jour pour travailleurs handicapés	CDC	262 485,00	31 498,20	2,92	A	V	Livret A(Préfixé) + 1.2	3,450	V	Livret A(Préfixé) + 1.2	2,900	A-1	EUR	913,45	10 499,40
ETAI	2003	P	Acquisition de la Résidence communautaire au Kremlin-Bicêtre	CREDIT MUTUEL	247 213,50	113 375,21	9,00	M	V	Livret A(Préfixé) + 1.48	4,570	V	Livret A(Préfixé) + 1.48	3,230	A-1	EUR	3 268,70	10 770,76

DPT DU VAL DE MARNE (EURO) - DEPARTEMENT DU VAL DE MARNE - BP (projet de budget) - 2026

Désignation du bénéficiaire	Année de mobilisation et profil d'amortissement de l'emprunt (1)		Objet de l'emprunt garanti	Organisme prêteur ou chef de file	Montant initial	Capital restant dû au 01/01/N	Durée résiduelle	Périodicité des remboursements (2)	Taux initial			Taux à la date de vote du budget (6)			Catégorie d'emprunt (7)	Indices ou devises pouvant modifier l'emprunt	Annuité garantie au cours de l'exercice	
	Année	Profil							Taux (3)	Index (4)	Taux actuariel (5)	Taux (3)	Index (4)	Niveau de taux			En intérêts (8)	En capital
ETAI	2009	C	Construction d'un foyer de vie au Kremlin-Bicêtre	CREDIT MUTUEL	2 402 473,97	831 626,03	9,00	M	V	Livret A(Préfixé)	4,070	V	Livret A(Préfixé)	1,710	A-1	EUR	12 105,28	92 402,88
ETAI	2012	C	Création d'un foyer d'hébergement de 25 places à Ivry-sur-Seine	CREDIT MUTUEL	1 126 500,00	675 900,00	18,00	T	V	Livret A(Préfixé) + 1.07	3,360	V	Livret A(Préfixé) + 1.07	2,800	A-1	EUR	17 346,71	37 550,00
Fondation Casip-Cojasof	2000	P	Construction d' une MAPAD à Creteil	Crédit Foncier	3 176 983,25	485 102,23	1,75	A	V	Euribor 12M + 0.55	5,830	V	Euribor 12M + 0.55	2,770	A-1	EUR	13 422,31	236 254,90
GCSMS Autisme France	2008	P	Construction de l'internat de la MAS de Champigny-sur-Marne	CDC	1 144 094,00	750 251,18	14,92	A	F	Taux fixe à 4.39 %	1,080	F	Taux fixe à 4.39 %	4,390	A-1	EUR	122 035,90	144 416,35
INSTITUT GUSTAVE ROUSSY	2025	P	Construction du centre de recherche de l'institut Gustave Roussy	CDC	60 000 000,00	60 000 000,00	31,83	T	V	Livret A(Préfixé) + 0.4	1,900	V	Livret A(Préfixé) + 0.4	1,900	A-1	EUR	0,00	0,00
Institut du Val Mandé, ESMS public	2007	P	Démolition et reconstruction de l'IME Val d'Essone à Corbeil Essone	CDC	2 542 000,00	291 569,33	1,92	A	V	Livret A(Préfixé) + 0.8	3,800	V	Livret A(Préfixé) + 0.8	2,500	A-1	EUR	7 289,23	144 926,27
LA VIE AU GRAND AIR	2001	P	Acquisition d'un pavillon à l'Hay-les-Roses pour accueil enfants	CDC	112 812,27	5 409,26	0,42	A	V	Livret A(Préfixé) + 1.2	4,200	V	Livret A(Préfixé) + 1.2	3,600	A-1	EUR	194,73	5 409,26
LES AMIS DE L'ATELIER	2002	P	Construction d'une MAS à La Queue-en-Brie	Crédit Foncier	2 281 101,50	758 615,77	5,42	A	V	Livret A(Préfixé)	3,000	V	Livret A(Préfixé)	2,400	A-1	EUR	18 206,78	111 810,74
LES AMIS DE L'ATELIER	2007	C	Construction d'une MAS de 48 places à Villejuif	Crédit Foncier	2 154 979,00	933 824,46	12,33	A	V	Livret A(Préfixé) + 1.4	4,150	V	Livret A(Préfixé) + 1.4	3,800	A-1	EUR	35 485,33	71 832,62
LES AMIS DE L'ATELIER	2007	P	Construction d'une MAS de 48 places à Villejuif	DEXIA CL	845 000,00	509 742,55	12,33	T	V	EONIA(Postfixé) + 0.4	4,330	V	Euribor 12M + 0.35	2,600	A-1	EUR	12 980,08	29 821,47
LES AMIS DE L'ATELIER	2005	P	Refinancement prêt acquisition des locaux du CAT 6 rue des Granges Vitry-sur-Seine	C.C.C.COOP	1 000 000,00	7 082,05	0,14	T	V	(Euribor 3M + 0.4)-Floor -0.4 sur Euribor 3M	2,720	V	(Euribor 3M + 0.4)-Floor -0.4 sur Euribor 3M	2,510	A-1	EUR	44,41	7 082,05
VALOPHIS HABITAT OFFICE PUBLIC	1997	P	Réalisation de locaux commerciaux en pieds d'immeuble à Choisy-le-Roi et au Kremlin-Bicêtre	DEXIA CL	5 671 103,44	631 861,49	1,98	A	F	Taux fixe à 4.2 %	4,200	F	Taux fixe à 4.2 %	4,200	A-1	EUR	26 538,18	309 432,66
Total des emprunts autres que ceux contractés par des collectivités ou des EP (hors logements sociaux)					1 787 484,15	807 281,59											24 537,29	125 619,33

Désignation du bénéficiaire	Année de mobilisation et profil d'amortissement de l'emprunt (1)		Objet de l'emprunt garanti	Organisme prêteur ou chef de file	Montant initial	Capital restant dû au 01/01/N	Durée résiduelle	Périodicité des remboursements (2)	Taux initial			Taux à la date de vote du budget (6)			Catégorie d'emprunt (7)	Indices ou devises pouvant modifier l'emprunt	Annuité garantie au cours de l'exercice	
	Année	Profil							Taux (3)	Index (4)	Taux actuariel (5)	Taux (3)	Index (4)	Niveau de taux			En intérêts (8)	En capital
ASS LA MUSE EN CIRCUIT	2009	P	Acquisition de locaux pour artistes 16/18 rue Berthelot à Alfortville	C.C.C.COOP	350 000,00	91 366,30	3,82	M	F	Taux fixe à 4.2 %	4,280	F	Taux fixe à 4.2 %	4,280	A-1	EUR	3 407,94	22 480,80
FNAGP	2016	P	Extension restructuration de la Maison de retraite des artistes à Nogent-sur-Marne	CDC	451 505,89	126 969,73	2,33	A	V	Livret A(Préfixé) + 1	1,750	V	Livret A(Préfixé) + 1	3,400	A-1	EUR	4 316,97	40 206,63
FNAGP	2017	P	Extension restructuration de la maison de retraite des artistes à Nogent-sur-Marne	CDC	153 888,94	83 309,10	7,08	S	V	Livret A(Préfixé) + 1.49	2,240	V	Livret A(Préfixé) + 1.49	1,580	A-1	EUR	2 483,84	9 717,85
FNAGP	2017	P	Extension restructuration de la Maison de retraite des artistes à Nogent-sur-Marne	CDC	632 089,32	342 187,04	7,08	S	V	Livret A(Préfixé) + 1.49	2,240	V	Livret A(Préfixé) + 1.49	1,580	A-1	EUR	10 202,23	39 915,48
VAL BIO ILE-DE-FRANCE	2020	P	Finalisation travaux bâtiment agricole à la Plaine des Bordes Chennevières-sur-Marne	LA NEF	200 000,00	163 449,42	9,79	M	F	Taux fixe à 2.8 %	2,840	F	Taux fixe à 2.8 %	2,840	A-1	EUR	4 126,31	13 298,57
Total des emprunts contractés pour des opérations de logement social					191 847 129,08	104 937 380,05											10 503 960,20	6 827 788,99
1001 VIES HABITAT	2020	P	Construction de 20 maisons rue Jean de la Fontaine à Chennevières-sur-Marne	CDC	351 620,20	308 721,27	26,75	A	V	Livret A(Préfixé) + 1	1,750	V	Livret A(Préfixé) + 1	2,700	A-1	EUR	8 335,47	7 915,47
1001 VIES HABITAT	2006	P	Construction de 6 maisons, rue Jean de la Fontaine à Chennevières-sur-Marne	CDC	302 542,92	146 161,27	11,75	A	V	Livret A(Préfixé) + 0.7	3,450	V	Livret A(Préfixé) + 0.7	2,400	A-1	EUR	3 507,87	10 654,84
1001 VIES HABITAT	2006	P	Révision de prêt pour construction de logements à Marolles-en-Brie	CDC	64 275,63	16 120,52	4,50	A	V	Livret A(Préfixé) + 0.52	2,770	V	Livret A(Préfixé) + 0.52	2,920	A-1	EUR	470,72	2 899,98
1001 VIES HABITAT	2006	P	Construction de 6 maisons, rue Jean de la Fontaine à Chennevières-sur-Marne	CDC	139 909,24	101 230,73	26,75	A	V	Livret A(Préfixé) + 0.7	3,450	V	Livret A(Préfixé) + 0.7	2,400	A-1	EUR	2 429,54	2 708,10
1001 VIES HABITAT	2006	P	Construction de 14 maison, rue Jean de la Fontaine à Chennevières-sur-Marne	CDC	890 691,53	458 254,34	11,75	A	V	Livret A(Préfixé) + 0.95	3,950	V	Livret A(Préfixé) + 0.95	2,650	A-1	EUR	12 143,74	29 065,65

DPT DU VAL DE MARNE (EURO) - DEPARTEMENT DU VAL DE MARNE - BP (projet de budget) - 2026

Désignation du bénéficiaire	Année de mobilisation et profil d'amortissement de l'emprunt (1)		Objet de l'emprunt garanti	Organisme prêteur ou chef de file	Montant initial	Capital restant dû au 01/01/N	Durée résiduelle	Périodicité des remboursements (2)	Taux initial			Taux à la date de vote du budget (6)			Catégorie d'emprunt (7)	Indices ou devises pouvant modifier l'emprunt	Annuité garantie au cours de l'exercice	
	Année	Profil							Taux (3)	Index (4)	Taux actuariel (5)	Taux (3)	Index (4)	Niveau de taux			En intérêts (8)	En capital
ANTIN RESIDENCES	2001	P	Construction de 28 logements PLA ZAC du Port à Créteil	CDC	972 727,88	116 717,76	1,17	A	V	Livret A(Préfixé) + 1.2	4,300	V	Livret A(Préfixé) + 1.2	3,600	A-1	EUR	4 201,84	56 852,29
ANTIN RESIDENCES	2007	P	Construction de 80 logements PLA, ZAC de la Haie Griselle à Boissy-Saint-Léger	CDC	1 639 995,27	347 775,54	2,17	A	V	Livret A(Préfixé) + 1.2	4,200	V	Livret A(Préfixé) + 1.2	3,600	A-1	EUR	13 529,97	109 992,58
CDC habitat social	1995	P	Construction d'une MAPAD, ZAC de la Ferme de Monsieur à Mandres-les-Roses	CDC	1 652 464,95	347 628,70	4,67	A	V	Livret A(Préfixé) + 1.3	5,800	V	Livret A(Préfixé) + 1.3	3,000	-	EUR	10 428,86	62 536,17
CDC habitat social	2022	P	Construction de 27 logements PLUS à Santeny, ZAC du Clos des prés brûlés	CDC	880 363,25	820 429,09	28,83	A	V	Livret A(Préfixé) + 1.05	3,050	V	Livret A(Préfixé) + 1.05	2,750	A-1	EUR	22 561,80	18 861,13
CDC habitat social	2022	P	Construction 27 logements individuels à Santeny, ZAC du clos des près brûlés,	CDC	1 052 893,35	872 279,82	13,83	A	V	Livret A(Préfixé) + 1	3,000	V	Livret A(Préfixé) + 1	2,700	A-1	EUR	23 551,56	52 097,66
CDC habitat social	2012	P	Construction de 55 logements ZAC des Sarrazins à Créteil	CDC	2 107 487,00	1 545 764,80	26,17	A	V	Livret A(Préfixé) + 0.6	2,850	V	Livret A(Préfixé) + 0.6	3,000	A-1	EUR	46 372,94	36 596,69
CDC habitat social	2012	P	Construction de 55 logements ZAC Les Sarrazins à Créteil	CDC	913 909,50	758 223,45	36,17	A	V	Livret A(Préfixé) + 0.6	2,850	V	Livret A(Préfixé) + 0.6	3,000	A-1	EUR	22 746,70	10 729,38
CDC habitat social	2011	P	Restructuration de 602 logements "Les Bleuets" à Créteil	CDC	4 364 500,00	330 847,26	0,58	A	F	Taux fixe à 1.9 %	1,900	F	Taux fixe à 1.9 %	1,900	A-1	EUR	6 286,10	330 847,26
CDC habitat social	2013	P	Restructuration de 602 logements Les Bleuets à Créteil	CDC	3 498 500,50	2 239 983,90	16,75	A	V	Livret A(Préfixé) + 0.6	2,850	V	Livret A(Préfixé) + 0.6	2,300	A-1	EUR	51 519,63	115 665,75
CDC habitat social	2013	P	Restructuration de 602 logements Les Bleuets à Créteil	CDC	5 035 367,50	3 223 993,30	16,75	A	V	Livret A(Préfixé) + 0.6	2,850	V	Livret A(Préfixé) + 0.6	2,300	A-1	EUR	74 151,85	166 476,92
CDC habitat social	2015	P	Réfection des espaces extérieurs de la Cité Les Bleuets à Créteil	CDC	1 347 500,00	772 754,85	9,83	A	V	Livret A(Préfixé) + 0.6	1,350	V	Livret A(Préfixé) + 0.6	2,300	A-1	EUR	17 773,36	65 227,61
COOPERER POUR HABITER	2005	P	Acquisition d'un terrain constructible rue de Verdum à Mandres-les-Roses	CDC	301 044,52	240 636,96	29,58	A	V	Livret A(Préfixé) + 1.2	3,200	V	Livret A(Préfixé) + 1.2	2,900	A-1	EUR	6 978,47	5 140,48

DPT DU VAL DE MARNE (EURO) - DEPARTEMENT DU VAL DE MARNE - BP (projet de budget) - 2026

Désignation du bénéficiaire	Année de mobilisation et profil d'amortissement de l'emprunt (1)		Objet de l'emprunt garanti	Organisme prêteur ou chef de file	Montant initial	Capital restant dû au 01/01/N	Durée résiduelle	Périodicité des remboursements (2)	Taux initial			Taux à la date de vote du budget (6)			Catégorie d'emprunt (7)	Indices ou devises pouvant modifier l'emprunt	Annuité garantie au cours de l'exercice	
	Année	Profil							Taux (3)	Index (4)	Taux actuariel (5)	Taux (3)	Index (4)	Niveau de taux			En intérêts (8)	En capital
COOPERER POUR HABITER	2005	P	Acquisition d'un terrain constructible rue de Verdum à Mandres-les-Roses	CDC	17 628,98	13 612,30	29,58	A	V	Livret A(Préfixé) + 0.7	2,700	V	Livret A(Préfixé) + 0.7	2,400	A-1	EUR	326,70	315,03
COOPERER POUR HABITER	2015	P	Construction d'un EHPAD à Créteil	CDC	1 818 321,00	1 654 333,37	40,42	A	V	Livret A(Préfixé) + 1.11	1,860	V	Livret A(Préfixé) + 1.11	3,510	A-1	EUR	59 571,93	0,00
COOPERER POUR HABITER	2015	P	Construction d'un EHPAD à Créteil	CDC	1 833 179,00	1 599 478,53	30,42	A	V	Livret A(Préfixé) + 1.11	1,860	V	Livret A(Préfixé) + 1.11	3,510	A-1	EUR	56 141,70	13 238,56
COOPERER POUR HABITER	2016	P	Construction d'un EHPAD à Créteil	CDC	1 543 702,50	1 322 325,19	30,42	A	V	Livret A(Préfixé) + 0.6	1,350	V	Livret A(Préfixé) + 0.6	3,000	A-1	EUR	39 669,76	13 620,74
COOPERER POUR HABITER	2018	P	Construction de 25 logements, rue de Verdum à Mandres-les-Roses	CDC	48 115,67	39 906,76	24,58	A	V	Livret A(Préfixé) + 0.7	1,450	V	Livret A(Préfixé) + 0.7	2,400	A-1	EUR	957,76	1 183,52
COOPERER POUR HABITER	2018	P	Construction de 25 logements à Mandres-les-Roses	CDC	834 962,95	703 585,43	24,58	A	V	Livret A(Préfixé) + 1.2	1,950	V	Livret A(Préfixé) + 1.2	2,900	A-1	EUR	20 403,98	19 552,55
CRETEIL-HABITAT-SEMIC	2010	P	Délocalisation FAM à Valenton, construction FAM " Gulliver " Pointe du lac Créteil	CDC	2 220 644,20	1 739 668,01	26,25	A	V	Livret A(Préfixé) + 0.6	2,850	V	Livret A(Préfixé) + 0.6	3,000	A-1	EUR	52 190,04	33 325,99
CRETEIL-HABITAT-SEMIC	2010	P	Délocalisation FAM à Valenton, construction FAM " Gulliver " Pointe du lac Créteil	CDC	787 238,57	616 728,14	26,25	A	V	Livret A(Préfixé) + 0.6	2,850	V	Livret A(Préfixé) + 0.6	3,000	A-1	EUR	18 501,84	11 814,37
CRETEIL-HABITAT-SEMIC	2010	P	Délocalisation FAM à Valenton, construction FAM " Gulliver " Pointe du lac Créteil	CDC	402 167,33	354 557,71	36,25	A	V	Livret A(Préfixé) + 0.9	3,410	V	Livret A(Préfixé) + 0.9	3,300	A-1	EUR	11 700,40	1 914,67
CRETEIL-HABITAT-SEMIC	2019	P	Délocalisation FAM à Valenton, construction FAM " Gulliver " Pointe du lac Créteil	CDC	1 368 842,27	1 138 014,94	21,25	A	V	Livret A(Préfixé) + 1	1,750	V	Livret A(Préfixé) + 1	3,400	A-1	EUR	38 692,51	26 022,28
EMMAUS HABITAT	1998	P	Construction de 18 logements PLA TS, rue Gabriel Peri à Limeil-Brévannes	CDC	181 662,37	37 008,13	4,25	A	V	Livret A(Préfixé) + 0.8	4,300	V	Livret A(Préfixé) + 0.8	3,200	-	EUR	1 184,26	6 953,11

DPT DU VAL DE MARNE (EURO) - DEPARTEMENT DU VAL DE MARNE - BP (projet de budget) - 2026

Désignation du bénéficiaire	Année de mobilisation et profil d'amortissement de l'emprunt (1)		Objet de l'emprunt garanti	Organisme prêteur ou chef de file	Montant initial	Capital restant dû au 01/01/N	Durée résiduelle	Périodicité des remboursements (2)	Taux initial			Taux à la date de vote du budget (6)			Catégorie d'emprunt (7)	Indices ou devises pouvant modifier l'emprunt	Annuité garantie au cours de l'exercice	
	Année	Profil							Taux (3)	Index (4)	Taux actuariel (5)	Taux (3)	Index (4)	Niveau de taux			En intérêts (8)	En capital
EMMAUS HABITAT	1998	P	Construction de 13 logements PLATS , rue Henri Barbusse à Limeil-Brevannes	CDC	159 067,04	32 405,03	4,25	A	V	Livret A(Préfixé) + 0.8	4,300	V	Livret A(Préfixé) + 0.8	3,200	-	EUR	1 036,96	6 088,27
EMMAUS HABITAT	2019	P	Construction de 13 logements PLA TS, rue Henri Barbusse à Limeil-Brévannes	CDC	224 550,89	105 084,84	4,25	A	V	Livret A(Préfixé) + 1	1,750	V	Livret A(Préfixé) + 1	3,400	A-1	EUR	3 572,88	19 792,78
EMMAUS HABITAT	2019	P	Construction de 18 logements, av Gabriel Peri à Limeil-Brevannes	CDC	274 017,86	128 234,27	4,25	A	V	Livret A(Préfixé) + 1	1,750	V	Livret A(Préfixé) + 1	3,400	A-1	EUR	4 359,97	24 152,99
EPACE HAB.CONST.HLM PPP	2018	P	Construction de 63 logements, route de Villiers à la Queue-en-Brie	CDC	109 047,02	82 154,07	18,00	A	V	Livret A(Préfixé) + 0.8	1,550	V	Livret A(Préfixé) + 0.8	2,500	A-1	EUR	3 121,85	2 565,35
EPACE HAB.CONST.HLM PPP	2018	P	Construction de 63 logements, route de Villiers à la Queue-en-Brie	CDC	770 237,27	526 402,84	13,00	A	V	Livret A(Préfixé) + 1.201922	1,950	V	Livret A(Préfixé) + 1.201922	2,900	A-1	EUR	22 119,04	26 904,09
Habitats et Humanisme Société Coop Intérêt Collectif	2016	P	Acquisition amélioration d'un logement à 30 rue Allard à Saint-Mandé	CDC	8 500,00	6 966,89	30,00	A	V	Livret A(Préfixé) + (-0.2)	0,550	V	Livret A(Préfixé) + (-0.2)	1,500	A-1	EUR	195,08	55,47
Habitats et Humanisme Société Coop Intérêt Collectif	2017	P	Acquisition et amélioration d'un logement 8 rue du Four à Saint-Maur-des-Fossés-des Fossés	CDC	10 000,00	8 237,98	26,50	A	V	Livret A(Préfixé) + (-0.2)	0,550	V	Livret A(Préfixé) + (-0.2)	2,200	A-1	EUR	181,24	153,33
ICF LA SABLIERE	1999	P	Construction de 2 logements PLAT ZAC Roger Salengro au Kremlin-Bicêtre	CDC	54 660,15	12 992,38	5,00	A	V	Livret A(Préfixé) + 0.8	3,800	V	Livret A(Préfixé) + 0.8	2,500	A-1	EUR	493,71	1 938,43
ICF LA SABLIERE	2021	P	Réaménagement prêt construction de 43 logements ZAC Roger Salengro au Kremlin-Bicêtre	CDC	686 445,36	418 993,16	5,00	A	V	Livret A(Préfixé) + 0.9	1,400	V	Livret A(Préfixé) + 0.9	2,600	A-1	EUR	16 340,74	63 075,16
LOGIRYS-	2013	P	Construction de 40 places de FAM et 8 places Accueil de jour à Villecresnes	DEXIA CL	778 985,50	686 109,79	37,58	T	V	Livret A(Préfixé) + 1.07	2,340	V	Livret A(Préfixé) + 1.07	0,000	A-1	EUR	17 887,11	9 296,26
LOGIRYS-	2013	P	Construction de 40 places FAM et 8 places Accueil de jour à Villecresnes	DEXIA CL	3 950 000,00	3 048 507,14	27,58	T	V	Livret A(Préfixé) + 1.07	2,340	V	Livret A(Préfixé) + 1.07	2,800	A-1	EUR	79 072,13	83 227,25

DPT DU VAL DE MARNE (EURO) - DEPARTEMENT DU VAL DE MARNE - BP (projet de budget) - 2026

Désignation du bénéficiaire	Année de mobilisation et profil d'amortissement de l'emprunt (1)		Objet de l'emprunt garanti	Organisme prêteur ou chef de file	Montant initial	Capital restant dû au 01/01/N	Durée résiduelle	Périodicité des remboursements (2)	Taux initial			Taux à la date de vote du budget (6)			Catégorie d'emprunt (7)	Indices ou devises pouvant modifier l'emprunt	Annuité garantie au cours de l'exercice	
	Année	Profil							Taux (3)	Index (4)	Taux actuariel (5)	Taux (3)	Index (4)	Niveau de taux			En intérêts (8)	En capital
LOGISTART SA HLM	2009	P	Construction de 195 logements étudiants PLUS, " Lotissement la Fontaine Saint-Martin " à Villeneuve	CDC	3 657 956,50	2 643 241,94	23,58	A	V	Livret A(Préfixé) + 0.6	2,350	V	Livret A(Préfixé) + 0.6	2,300	A-1	EUR	60 794,56	77 067,71
LOGISTART SA HLM	2009	P	Construction de 195 logements étudiants PLUS, " Lotissement la Fontaine Saint-Martin " à Villeneuve-	CDC	1 252 350,50	1 022 221,40	33,58	A	V	Livret A(Préfixé) + 0.6	2,350	V	Livret A(Préfixé) + 0.6	2,300	A-1	EUR	23 511,09	17 388,53
LOGISTART SA HLM	2009	P	Construction de 65 logements PLS foncier à Villeneuve-Saint-Georges	DEXIA CL	533 280,00	474 814,59	33,83	T	V	Livret A(Préfixé) + 1.13	2,400	V	Livret A(Préfixé) + 1.13	2,860	A-1	EUR	12 671,93	5 442,95
LOGISTART SA HLM	2009	P	Acquisition foncier pour construction de 65 logements en PLS bâtis à Villeneuve Saint Georges	BANQUE POSTALE	1 567 144,00	1 015 442,42	13,83	T	V	Livret A(Préfixé) + 1.1	2,370	V	Livret A(Préfixé) + 1.1	2,830	A-1	EUR	26 413,67	51 361,87
LOGISTART SA HLM	2020	P	Construction de 119 logements étudiants à Bonneuil-sur-Marne	CDC	969 991,96	735 125,74	15,75	A	V	Livret A(Préfixé) + 0.9	1,400	V	Livret A(Préfixé) + 0.9	2,600	A-1	EUR	19 113,27	40 159,42
PARIS HABITAT	2022	P	Réaménagement emprunt construction 799 logements ZAC Haie Griselle à Boissy-Saint -Léger	CDC	667 959,00	0,00	6,83	A	V	Livret A(Préfixé) + 0.6	2,600	V	Livret A(Préfixé) + 0.6	2,300	A-1	EUR	0,00	0,00
PARIS HABITAT	2022	P	Réaménagement emprunt construction 799 logements ZAC Haie Griselle à Boissy-Saint -Léger	CDC	2 564 228,00	0,00	11,83	A	V	Livret A(Préfixé) + 0.6	2,600	V	Livret A(Préfixé) + 0.6	2,300	A-1	EUR	0,00	0,00
PAX-PROGRES-PALLAS	2006	P	Démolition et reconstruction d'un EHPAD de 110 chambres à la Cité verte à Sucy-en-Brie	CDC	241 871,99	191 724,32	30,67	A	V	Livret A(Préfixé) + 1.2	3,950	V	Livret A(Préfixé) + 1.2	2,900	A-1	EUR	5 560,01	3 899,24
PAX-PROGRES-PALLAS	2006	P	Démolition et reconstruction d'un EHPAD de 110 chambres à la Cité verte à Sucy-en-Brie	CDC	3 597 884,45	2 054 031,38	15,67	A	V	Livret A(Préfixé) + 1.2	3,950	V	Livret A(Préfixé) + 1.2	2,900	A-1	EUR	59 566,91	102 708,71
SA D'HLM FRANCE HABITATION	1996	P	Construction réhabilitation de 5 logements, bld Stalingrad à Ivry-sur-Seine	CDC	163 243,38	22 035,58	2,75	A	V	Livret A(Préfixé) + 1.3	4,800	V	Livret A(Préfixé) + 1.3	3,000	-	EUR	661,07	6 969,30
SA D'HLM TOIT ET JOIE	2018	P	Construction de 83 logements PLA ZAC de l'Ormeteau à Créteil	CDC	16 247,18	7 344,49	5,92	A	V	Livret A(Préfixé) + 0.6	1,950	V	Livret A(Préfixé) + 0.6	2,300	A-1	EUR	168,92	1 071,65

DPT DU VAL DE MARNE (EURO) - DEPARTEMENT DU VAL DE MARNE - BP (projet de budget) - 2026

Désignation du bénéficiaire	Année de mobilisation et profil d'amortissement de l'emprunt (1)		Objet de l'emprunt garanti	Organisme prêteur ou chef de file	Montant initial	Capital restant dû au 01/01/N	Durée résiduelle	Périodicité des remboursements (2)	Taux initial			Taux à la date de vote du budget (6)			Catégorie d'emprunt (7)	Indices ou devises pouvant modifier l'emprunt	Annuité garantie au cours de l'exercice	
	Année	Profil							Taux (3)	Index (4)	Taux actuariel (5)	Taux (3)	Index (4)	Niveau de taux			En intérêts (8)	En capital
SADEV94	2011	C	Aménagement de la ZAC des Barmonts à Villejuif	CE	4 800 000,00	1 380 000,00	5,72	T	V	Euribor 3M + 0.85	2,450	V	Euribor 3M + 0.85	2,960	A-1	EUR	37 489,86	240 000,00
SAHLM IDF HABITAT	1989	P	Construction de 46 logements PLA ZAC Vert Coeur à Champigny-sur-Marne	CDC	1 220 725,45	65 673,93	0,25	A	V	Livret A(Préfixé) + 1	5,800	V	Livret A(Préfixé) + 1	3,400	-	EUR	2 232,91	65 673,92
SAHLM IDF HABITAT	1989	P	Construction de 40 logements collectifs PLA à Champigny-sur-Marne, rue Derien II	CDC	1 193 043,27	57 794,49	0,00	A	V	Livret A(Préfixé) + 0.52	4,940	V	Livret A(Préfixé) + 0.52	3,520	-	EUR	3 661 096,70	57 794,49
SAHLM IDF HABITAT	1989	P	Construction de 42 logements PLA à Champigny-sur-Marne	CDC	1 269 214,30	61 484,44	0,00	A	V	Livret A(Préfixé) + 0.52	4,940	V	Livret A(Préfixé) + 0.52	3,520	-	EUR	3 894 843,10	61 484,44
SAHLM IDF HABITAT	1994	P	Construction de 103 logements PLA , ZAC Vert Coeur à Valenton	CDC	3 545 139,08	620 775,71	3,08	A	V	Livret A(Préfixé) + 1	5,800	V	Livret A(Préfixé) + 1	3,400	-	EUR	21 106,38	148 393,76
SAHLM IDF HABITAT	1994	P	Construction de 103 logements PLA, ZAC Vert Coeur à Valenton	CDC	14 953,33	2 574,89	3,67	A	V	Livret A(Préfixé) + 1	5,800	V	Livret A(Préfixé) + 1	2,700	-	EUR	69,52	628,78
SAHLM IDF HABITAT	1998	P	Construction 28 logements 2 rue du Monument suite reconversion LEP à Champigny-sur-Marne	CDC	724 132,84	151 884,30	4,75	A	V	Livret A(Préfixé) + 0.95	4,300	V	Livret A(Préfixé) + 0.95	2,650	-	EUR	4 024,93	29 513,31
SAHLM IDF HABITAT	2000	P	Acquisition du terrain pour construction de 33 logements îlot Thomas à Champigny-sur-Marne, ZAC Cent	CDC	472 180,34	298 604,46	24,42	A	V	Livret A(Préfixé) + 0.95	3,550	V	Livret A(Préfixé) + 0.95	3,350	A-1	EUR	10 003,25	8 177,56
SAHLM IDF HABITAT	2000	P	Construction 33 logements îlot Thomas à Champigny-sur-Marne, ZAC Centre ville	CDC	259 696,90	160 320,95	24,42	A	V	Livret A(Préfixé) + 0.8	3,050	V	Livret A(Préfixé) + 0.8	3,200	A-1	EUR	5 130,27	4 141,47
SAHLM IDF HABITAT	2002	P	Construction de 29 logements part foncière Sophoras	CDC	202 498,95	143 757,88	26,67	A	V	Livret A(Préfixé) + 0.95	4,200	V	Livret A(Préfixé) + 0.95	2,650	A-1	EUR	3 809,58	3 712,16
SAHLM IDF HABITAT	2002	P	Construction d'un logement part foncière Les Sophoras	CDC	12 613,48	8 656,02	26,67	A	V	Livret A(Préfixé) + 0.7	3,700	V	Livret A(Préfixé) + 0.7	2,400	A-1	EUR	207,74	231,56

DPT DU VAL DE MARNE (EURO) - DEPARTEMENT DU VAL DE MARNE - BP (projet de budget) - 2026

Désignation du bénéficiaire	Année de mobilisation et profil d'amortissement de l'emprunt (1)		Objet de l'emprunt garanti	Organisme prêteur ou chef de file	Montant initial	Capital restant dû au 01/01/N	Durée résiduelle	Périodicité des remboursements (2)	Taux initial			Taux à la date de vote du budget (6)			Catégorie d'emprunt (7)	Indices ou devises pouvant modifier l'emprunt	Annuité garantie au cours de l'exercice	
	Année	Profil							Taux (3)	Index (4)	Taux actuariel (5)	Taux (3)	Index (4)	Niveau de taux			En intérêts (8)	En capital
SAHLM IDF HABITAT	2002	P	Construction de 24 logements Gallitrais, 125-129 av du GnrI Leclerc à Champigny-sur-Marne	CDC	322 981,00	229 290,37	26,67	A	V	Livret A(Préfixé) + 0.95	4,200	V	Livret A(Préfixé) + 0.95	2,650	A-1	EUR	6 076,19	5 920,81
SAHLM IDF HABITAT	2002	P	Construction de 2 logements Gallitrais, 125/129 av du GnrI Leclerc à Champigny-sur-Marne	CDC	23 713,50	16 273,46	26,67	A	V	Livret A(Préfixé) + 0.7	3,700	V	Livret A(Préfixé) + 0.7	2,400	A-1	EUR	390,56	435,34
SAHLM IDF HABITAT	2004	P	Construction 23 logements 81/83 av Salengro à Champigny-sur-Marne	CDC	148 655,00	109 330,31	28,50	A	V	Livret A(Préfixé) + 0.95	3,450	V	Livret A(Préfixé) + 0.95	3,350	A-1	EUR	3 662,57	2 288,84
SAHLM IDF HABITAT	2004	P	Construction de 2 logements 81/83 av Salengro à Champigny-sur-Marne	CDC	6 145,00	4 381,61	28,50	A	V	Livret A(Préfixé) + 0.7	2,950	V	Livret A(Préfixé) + 0.7	3,100	A-1	EUR	135,83	95,40
SAHLM IDF HABITAT	2006	P	Construction de 15 logements 225/233 rue Bernaü à Champigny-sur-Marne	CDC	189 048,50	135 312,08	30,00	A	V	Livret A(Préfixé) + 0.95	3,150	V	Livret A(Préfixé) + 0.95	2,650	A-1	EUR	5 344,83	1 822,53
SAHLM IDF HABITAT	2006	P	construction d'un logt 225/233 rue Bernaü à Champigny-sur-Marne	CDC	8 929,50	6 281,95	30,00	A	V	Livret A(Préfixé) + 0.7	2,700	V	Livret A(Préfixé) + 0.7	2,400	A-1	EUR	232,43	81,85
SAHLM IDF HABITAT	2005	P	Constructions 18 logements PLU 130/132 rue de Verdun à Champigny-sur-Marne	CDC	314 683,50	216 560,22	29,50	A	V	Livret A(Préfixé) + 0.95	3,400	V	Livret A(Préfixé) + 0.95	3,350	A-1	EUR	7 254,77	4 299,66
SAHLM IDF HABITAT	2005	P	Constructions d'un logement PLAI 130/132 rue de Verdun à Champigny-sur-Marne	CDC	13 000,00	8 776,86	29,50	A	V	Livret A(Préfixé) + 0.7	2,950	V	Livret A(Préfixé) + 0.7	3,100	A-1	EUR	272,08	173,47
SAHLM IDF HABITAT	2006	P	Construction de 13 logements 75/77 av de Gaulle à Champigny-sur-Marne	CDC	225 417,00	165 665,10	30,75	A	V	Livret A(Préfixé) + 0.95	3,900	V	Livret A(Préfixé) + 0.95	2,650	A-1	EUR	4 390,13	4 017,71
SAHLM IDF HABITAT	2006	P	Construction d'un logement 75/77 av de Gaulle à Champigny-sur-Marne	CDC	22 234,50	15 990,33	30,75	A	V	Livret A(Préfixé) + 0.65	3,400	V	Livret A(Préfixé) + 0.65	2,350	A-1	EUR	375,77	384,81

Désignation du bénéficiaire	Année de mobilisation et profil d'amortissement de l'emprunt (1)		Objet de l'emprunt garanti	Organisme prêteur ou chef de file	Montant initial	Capital restant dû au 01/01/N	Durée résiduelle	Périodicité des remboursements (2)	Taux initial			Taux à la date de vote du budget (6)			Catégorie d'emprunt (7)	Indices ou devises pouvant modifier l'emprunt	Annuité garantie au cours de l'exercice	
	Année	Profil							Taux (3)	Index (4)	Taux actuariel (5)	Taux (3)	Index (4)	Niveau de taux			En intérêts (8)	En capital
SAHLM IDF HABITAT	2005	C	Financement de la construction de 59 logements 149/153 av Roger Salengro à Champigny-sur-Marne	SFIL	1 300 000,00	61 904,80	0,50	A	F	Taux fixe à 3.82 %	3,820	F	Taux fixe à 3.82 %	3,820	A-1	EUR	2 364,77	61 904,80
SAHLM IDF HABITAT	2018	P	Construction d'un logement PLAI 130/132 rue de Verdun à Champigny-sur-Marne	CDC	3 556,63	2 853,29	24,50	A	V	Livret A(Préfixé) + 0.7	1,450	V	Livret A(Préfixé) + 0.7	3,100	A-1	EUR	88,45	74,73
SAHLM IDF HABITAT	2018	P	Construction d'un logement PLAI 225/233 rue Bernaü à Champigny-sur-Marne	CDC	11 370,87	9 084,21	25,00	A	V	Livret A(Préfixé) + 0.7	1,450	V	Livret A(Préfixé) + 0.7	2,400	A-1	EUR	336,12	172,80
SAHLM IDF HABITAT	2018	P	Construction d'un logement 2 rue Mennetou à Champigny-sur-Marne	CDC	13 466,22	10 763,83	25,75	A	V	Livret A(Préfixé) + 0.65	1,400	V	Livret A(Préfixé) + 0.65	2,350	A-1	EUR	252,95	323,48
SAHLM IDF HABITAT	2018	P	Construction d'un logement Résidence Les Sophoras à Champigny-sur-Marne	CDC	13 556,77	10 712,14	21,67	A	V	Livret A(Préfixé) + 0.7	1,450	V	Livret A(Préfixé) + 0.7	2,400	A-1	EUR	257,09	375,32
SAHLM IDF HABITAT	2018	P	Construction de 2 logements Gallitrais PLAI, 125/129 av du GnrI Leclerc à Champigny-sur-Marne	CDC	17 653,97	13 949,62	21,67	A	V	Livret A(Préfixé) + 0.7	1,450	V	Livret A(Préfixé) + 0.7	2,400	A-1	EUR	334,79	488,75
SAHLM IDF HABITAT	2018	P	Construction de 13 logements 75/77 av de du GnrI de Gaulle à Champigny-sur-Marne	CDC	19 615,20	15 903,80	25,75	A	V	Livret A(Préfixé) + 1.15	1,900	V	Livret A(Préfixé) + 1.15	2,850	A-1	EUR	453,26	449,17
SAHLM IDF HABITAT	2018	P	Construction de 2 logements av Salengro à Champigny-sur-Marne	CDC	26 283,95	21 679,42	23,50	A	V	Livret A(Préfixé) + 0.7	1,450	V	Livret A(Préfixé) + 0.7	3,100	A-1	EUR	672,06	621,88
SAHLM IDF HABITAT	2018	P	Construction de 2 logements 60 rue de l'Egalité à Champigny-sur-Marne	CDC	28 626,28	19 687,64	15,58	A	V	Livret A(Préfixé) + 0.8	1,550	V	Livret A(Préfixé) + 0.8	2,500	A-1	EUR	492,19	1 097,18
SAHLM IDF HABITAT	2018	P	Construction de 3 logements PLATS Résidence Pissevinaigre 82/84 rue Musselburgh à Champigny-sur-Ma	CDC	30 767,80	20 714,59	14,75	A	V	Livret A(Préfixé) + 0.8	1,550	V	Livret A(Préfixé) + 0.8	2,500	A-1	EUR	517,86	1 239,68

Désignation du bénéficiaire	Année de mobilisation et profil d'amortissement de l'emprunt (1)		Objet de l'emprunt garanti	Organisme prêteur ou chef de file	Montant initial	Capital restant dû au 01/01/N	Durée résiduelle	Périodicité des remboursements (2)	Taux initial			Taux à la date de vote du budget (6)			Catégorie d'emprunt (7)	Indices ou devises pouvant modifier l'emprunt	Annuité garantie au cours de l'exercice	
	Année	Profil							Taux (3)	Index (4)	Taux actuariel (5)	Taux (3)	Index (4)	Niveau de taux			En intérêts (8)	En capital
SAHLM IDF HABITAT	2018	P	Construction de 5 logements Résidence du Clos de Bourges, 362 rue du tunnel et 394 rue de Bernaü à C	CDC	50 879,69	34 255,03	14,75	A	V	Livret A(Préfixé) + 0.8	1,550	V	Livret A(Préfixé) + 0.8	2,500	A-1	EUR	856,38	2 050,01
SAHLM IDF HABITAT	2018	P	Construction de 69 logements PLA + 8 logements PLATS "les Gallitrais" à Champigny-sur-Marne	CDC	91 429,30	63 942,51	14,42	A	V	Livret A(Préfixé) + 0.8	1,550	V	Livret A(Préfixé) + 0.8	3,200	A-1	EUR	2 046,16	3 410,62
SAHLM IDF HABITAT	2018	P	Construction de 17 logements PLA, ZAC Centre ville à Valenton	CDC	131 724,39	51 772,03	4,92	A	V	Livret A(Préfixé) + 0.6	2,050	V	Livret A(Préfixé) + 0.6	2,300	A-1	EUR	1 190,76	10 206,27
SAHLM IDF HABITAT	2018	P	Construction 15 logements rue Bernaü à Champigny-sur-Marne	CDC	127 070,78	102 642,86	25,00	A	V	Livret A(Préfixé) + 1.15	1,900	V	Livret A(Préfixé) + 1.15	2,850	A-1	EUR	4 259,68	1 793,06
SAHLM IDF HABITAT	2018	P	Construction de 16 logements PLA rue des Hauts Moguichets à Champigny-sur-Marne	CDC	164 917,76	119 166,22	15,08	A	V	Livret A(Préfixé) + 1.3	2,050	V	Livret A(Préfixé) + 1.3	3,700	A-1	EUR	4 409,15	5 642,30
SAHLM IDF HABITAT	2018	P	Construction de 34 logements PLA à Valenton	CDC	212 531,64	89 592,92	4,42	A	V	Livret A(Préfixé) + 0.6	2,050	V	Livret A(Préfixé) + 0.6	3,000	A-1	EUR	2 687,79	17 170,04
SAHLM IDF HABITAT	2018	P	Constructions 18 logements 130/132 rue de Verdun à Champigny-sur-Marne	CDC	221 111,91	179 370,21	24,50	A	V	Livret A(Préfixé) + 1.15	1,900	V	Livret A(Préfixé) + 1.15	3,550	A-1	EUR	6 367,64	4 413,30
SAHLM IDF HABITAT	2018	P	Construction de 13 logements PLA, 12 rue Beaugard à Champigny-sur-Marne	CDC	238 076,73	169 963,68	15,00	A	V	Livret A(Préfixé) + 1.3	2,050	V	Livret A(Préfixé) + 1.3	3,000	A-1	EUR	7 308,44	7 110,62
SAHLM IDF HABITAT	2018	P	Construction de 19 logements collectifs PLA à Champigny-sur-Marne	CDC	246 245,43	166 646,54	12,17	A	V	Livret A(Préfixé) + 1.3	2,050	V	Livret A(Préfixé) + 1.3	3,700	A-1	EUR	6 165,92	9 230,07
SAHLM IDF HABITAT	2018	P	Construction de 13 logements PLA, 122 rue du 19 mars 1962 à Champigny-sur-Marne	CDC	245 156,37	175 017,85	15,00	A	V	Livret A(Préfixé) + 1.3	2,050	V	Livret A(Préfixé) + 1.3	3,000	A-1	EUR	7 525,77	7 322,07

Désignation du bénéficiaire	Année de mobilisation et profil d'amortissement de l'emprunt (1)		Objet de l'emprunt garanti	Organisme prêteur ou chef de file	Montant initial	Capital restant dû au 01/01/N	Durée résiduelle	Périodicité des remboursements (2)	Taux initial			Taux à la date de vote du budget (6)			Catégorie d'emprunt (7)	Indices ou devises pouvant modifier l'emprunt	Annuité garantie au cours de l'exercice	
	Année	Profil							Taux (3)	Index (4)	Taux actuariel (5)	Taux (3)	Index (4)	Niveau de taux			En intérêts (8)	En capital
SAHLM IDF HABITAT	2018	P	Construction de 24 logements Gallitrais à Champigny-sur-Marne	CDC	245 088,44	196 745,34	21,67	A	V	Livret A(Préfixé) + 1.2	1,950	V	Livret A(Préfixé) + 1.2	2,900	A-1	EUR	5 705,61	6 516,30
SAHLM IDF HABITAT	2018	P	Acquisition du terrain pour construction 60 logements Ilôt Thomas à Champigny-sur-Marne, ZAC Centre	CDC	269 887,92	197 613,55	16,42	A	V	Livret A(Préfixé) + 0.8	1,550	V	Livret A(Préfixé) + 0.8	3,200	A-1	EUR	6 323,63	8 768,04
SAHLM IDF HABITAT	2018	P	Construction de 18 logements PLA, 146 av du maréchal Leclerc à Champigny-sur-Marne	CDC	284 609,73	194 683,30	14,67	A	V	Livret A(Préfixé) + 1.3	2,050	V	Livret A(Préfixé) + 1.3	3,000	A-1	EUR	5 840,50	8 820,27
SAHLM IDF HABITAT	2018	P	Construction de 24 logements Résidence Pissevinaigre 82/84 rue Musselburgh à Champigny-sur-Marne	CDC	316 570,04	216 496,68	14,75	A	V	Livret A(Préfixé) + 1.3	2,050	V	Livret A(Préfixé) + 1.3	3,000	A-1	EUR	6 494,90	12 535,86
SAHLM IDF HABITAT	2018	P	Construction de 23 logements 81/83 av Salengro à Champigny-sur-Marne	CDC	316 340,71	264 523,91	23,50	A	V	Livret A(Préfixé) + 1.2	1,950	V	Livret A(Préfixé) + 1.2	3,600	A-1	EUR	9 522,86	7 123,26
SAHLM IDF HABITAT	2018	P	Construction de 29 logements Sophoras à Champigny-sur-Marne	CDC	409 725,57	328 908,20	21,67	A	V	Livret A(Préfixé) + 1.2	1,950	V	Livret A(Préfixé) + 1.2	2,900	A-1	EUR	9 538,34	10 893,59
SAHLM IDF HABITAT	2018	P	Construction de 27 logements 60 rue de l'Egalité à Champigny-sur-Marne	CDC	511 271,91	357 100,30	15,58	A	V	Livret A(Préfixé) + 1.3	2,050	V	Livret A(Préfixé) + 1.3	3,000	A-1	EUR	10 713,01	19 213,57
SAHLM IDF HABITAT	2018	P	Construction de 47 logements PLA à Champigny-sur-Marne, rue Jalapa et du Monument	CDC	534 408,64	365 554,73	14,83	A	V	Livret A(Préfixé) + 1.3	2,050	V	Livret A(Préfixé) + 1.3	3,000	A-1	EUR	10 966,64	16 561,73
SAHLM IDF HABITAT	2018	P	Construction de 38 logements PLA 151 av Salengro Zac la Planchette à Champigny-sur-Marne	CDC	554 277,75	364 646,29	13,67	A	V	Livret A(Préfixé) + 0.8	1,550	V	Livret A(Préfixé) + 0.8	2,500	A-1	EUR	9 116,16	23 511,46
SAHLM IDF HABITAT	2018	P	Construction de 49 logements Résidence du Clos de Bourges, 362 rue du Tunnel et 394 rue de Bernaü à	CDC	740 338,53	506 304,46	14,75	A	V	Livret A(Préfixé) + 1.3	2,050	V	Livret A(Préfixé) + 1.3	3,000	A-1	EUR	15 189,13	29 316,66

DPT DU VAL DE MARNE (EURO) - DEPARTEMENT DU VAL DE MARNE - BP (projet de budget) - 2026

Désignation du bénéficiaire	Année de mobilisation et profil d'amortissement de l'emprunt (1)		Objet de l'emprunt garanti	Organisme prêteur ou chef de file	Montant initial	Capital restant dû au 01/01/N	Durée résiduelle	Périodicité des remboursements (2)	Taux initial			Taux à la date de vote du budget (6)			Catégorie d'emprunt (7)	Indices ou devises pouvant modifier l'emprunt	Annuité garantie au cours de l'exercice	
	Année	Profil							Taux (3)	Index (4)	Taux actuariel (5)	Taux (3)	Index (4)	Niveau de taux			En intérêts (8)	En capital
SAHLM IDF HABITAT	2018	P	Construction de 66 logements PLA, rue Eugene Pottier et rue du Verrou à Champigny-sur-Marne	CDC	815 258,44	551 725,96	12,17	A	V	Livret A(Préfixé) + 1.3	2,050	V	Livret A(Préfixé) + 1.3	3,700	A-1	EUR	20 413,86	30 558,52
SAHLM IDF HABITAT	2018	P	Construction de 62 logements PLA, sis Ilôt du rocher à Champigny-sur-Marne	CDC	877 732,90	594 005,53	12,17	A	V	Livret A(Préfixé) + 1.3	2,050	V	Livret A(Préfixé) + 1.3	3,700	A-1	EUR	21 978,20	32 900,27
SAHLM IDF HABITAT	2018	P	Construction de 66 logements PLA, 223-227 quai Gallieni à Champigny-sur-Marne	CDC	911 461,38	632 150,62	13,33	A	V	Livret A(Préfixé) + 1.3	2,050	V	Livret A(Préfixé) + 1.3	3,700	A-1	EUR	23 389,57	31 589,16
SAHLM IDF HABITAT	2018	P	Construction de 60 logements ilôt Thomas à Champigny-sur-Marne, ZAC Centre ville	CDC	1 007 304,86	747 607,75	16,42	A	V	Livret A(Préfixé) + 1.3	2,050	V	Livret A(Préfixé) + 1.3	3,700	A-1	EUR	27 661,49	31 751,44
SAHLM IDF HABITAT	2018	P	Construction de 69 logements PLA + 8 logements PLATS "les Gallitrais" à Champigny-sur-Marne	CDC	1 200 158,84	851 121,01	14,42	A	V	Livret A(Préfixé) + 1.3	2,050	V	Livret A(Préfixé) + 1.3	3,700	A-1	EUR	31 491,48	43 747,55
SAHLM IDF HABITAT	2018	P	Construction de 120 logements PLA, ZAC des Meilliers à Champigny-sur-Marne	CDC	1 177 570,53	750 749,62	10,58	A	V	Livret A(Préfixé) + 1.3	2,050	V	Livret A(Préfixé) + 1.3	3,000	A-1	EUR	22 522,49	52 021,73
SAHLM IDF HABITAT	2018	P	Construction de 77 logements PLA ZAC des Gilletains à Villeneuve-le-Roi	CDC	1 252 346,09	887 618,01	14,33	A	V	Livret A(Préfixé) + 1.3	2,050	V	Livret A(Préfixé) + 1.3	3,700	A-1	EUR	32 841,87	40 214,20
SAHLM IDF HABITAT	2018	P	Construction de 84 logements PLA ZAC des Gilletains à Villeneuve-le-Roi	CDC	1 318 769,97	914 642,42	13,33	A	V	Livret A(Préfixé) + 1.3	2,050	V	Livret A(Préfixé) + 1.3	3,700	A-1	EUR	33 841,77	45 705,53
SAHLM IDF HABITAT	2018	P	Construction de 100 logements ZAC la Planchette 151 av Salengro PLA à Champigny-sur-Marne	CDC	1 626 066,65	1 087 008,72	13,67	A	V	Livret A(Préfixé) + 1.3	2,050	V	Livret A(Préfixé) + 1.3	3,000	A-1	EUR	32 610,26	54 318,84

DPT DU VAL DE MARNE (EURO) - DEPARTEMENT DU VAL DE MARNE - BP (projet de budget) - 2026

Désignation du bénéficiaire	Année de mobilisation et profil d'amortissement de l'emprunt (1)		Objet de l'emprunt garanti	Organisme prêteur ou chef de file	Montant initial	Capital restant dû au 01/01/N	Durée résiduelle	Périodicité des remboursements (2)	Taux initial			Taux à la date de vote du budget (6)			Catégorie d'emprunt (7)	Indices ou devises pouvant modifier l'emprunt	Annuité garantie au cours de l'exercice	
	Année	Profil							Taux (3)	Index (4)	Taux actuariel (5)	Taux (3)	Index (4)	Niveau de taux			En intérêts (8)	En capital
SAHLM IDF HABITAT	2021	P	38 logements et 19 places de stationnement situés Voie Sonia Delaunay à Champigny-sur-Marne	CDC	672 177,50	672 177,50	37,25	A	V	Livret A(Préfixé) + 0.6	3,600	V	Livret A(Préfixé) + 0.6	3,000	A-1	EUR	20 564,11	0,00
SAHLM IDF HABITAT	2021	P	38 logements et 19 places de stationnement situés Voie Sonia Delaunay à Champigny-sur-Marne	CDC	723 417,50	723 417,50	57,25	A	V	Livret A(Préfixé) + 0.51	3,510	V	Livret A(Préfixé) + 0.51	2,910	A-1	EUR	15 353,17	0,00
SAHLM IDF HABITAT	2021	P	38 logements et 19 places de stationnement situés Voie Sonia Delaunay à Champigny-sur-Marne	CDC	130 468,50	130 468,50	58,00	A	V	Livret A(Préfixé) + 0.51	3,510	V	Livret A(Préfixé) + 0.51	2,210	A-1	EUR	2 681,04	0,00
SAHLM IDF HABITAT	2021	P	38 logements situés Voie Sonia Delaunay à Champigny-sur-Marne	CDC	98 094,00	98 094,00	38,00	A	V	Livret A(Préfixé) + 0.97	3,970	V	Livret A(Préfixé) + 0.97	2,670	A-1	EUR	3 147,07	0,00
SAHLM IDF HABITAT	2021	P	38 logements et 19 places de stationnement situés Voie Sonia Delaunay à Champigny-sur-Marne	CDC	195 309,00	195 309,00	57,25	A	V	Livret A(Préfixé) + 0.51	3,510	V	Livret A(Préfixé) + 0.51	2,910	A-1	EUR	5 683,49	0,00
SAHLM IDF HABITAT	2021	P	38 logements et 19 places de stationnement situés Voie Sonia Delaunay à Champigny-sur-Marne	CDC	249 233,50	249 233,50	37,25	A	V	Livret A(Préfixé) + (-0.2)	2,800	V	Livret A(Préfixé) + (-0.2)	2,200	A-1	EUR	5 966,28	505,52
SCIC HABITATS SOLIDAIRES	2013	P	Réhabilitation de 4 logements PLAI à rue Houpiéd à Sucy-en-Brie	CDC	37 500,00	25 286,96	19,58	A	V	Livret A(Préfixé) + (-0.2)	1,550	V	Livret A(Préfixé) + (-0.2)	1,500	A-1	EUR	379,30	1 093,55
SCIC HABITATS SOLIDAIRES	2014	P	Acquisition et amélioration de 6 logements PLAI à Sucy-en-Brie	CDC	93 500,00	66 529,13	20,83	A	V	Livret A(Préfixé) + (-0.2)	0,800	V	Livret A(Préfixé) + (-0.2)	1,500	A-1	EUR	997,94	2 480,29
SCIC HABITATS SOLIDAIRES	2015	P	Construction d'un centre d'hébergement d'urgence de 23 logements à Limeil-Brévannes	CDC	600 000,00	441 670,02	21,50	A	V	Livret A(Préfixé) + (-0.2)	0,800	V	Livret A(Préfixé) + (-0.2)	2,200	A-1	EUR	9 716,74	12 562,84
VALOPHIS HABITAT OFFICE PUBLIC	1996	P	Construction de 26 maisons individuelles ZAC la Pepinière à Noisau	CDC	126 318,24	17 440,44	2,58	A	V	Livret A(Préfixé) + 0.8	4,300	V	Livret A(Préfixé) + 0.8	2,500	-	EUR	436,01	5 687,83
VALOPHIS HABITAT OFFICE PUBLIC	2000	P	Construction de 3 logements PLA T à Noisau ZAC la Pepinière	CDC	131 082,15	35 612,60	6,25	A	V	Livret A(Préfixé) + 0.8	3,050	V	Livret A(Préfixé) + 0.8	3,200	A-1	EUR	1 139,60	4 633,02

DPT DU VAL DE MARNE (EURO) - DEPARTEMENT DU VAL DE MARNE - BP (projet de budget) - 2026

Désignation du bénéficiaire	Année de mobilisation et profil d'amortissement de l'emprunt (1)		Objet de l'emprunt garanti	Organisme prêteur ou chef de file	Montant initial	Capital restant dû au 01/01/N	Durée résiduelle	Périodicité des remboursements (2)	Taux initial			Taux à la date de vote du budget (6)			Catégorie d'emprunt (7)	Indices ou devises pouvant modifier l'emprunt	Annuité garantie au cours de l'exercice	
	Année	Profil							Taux (3)	Index (4)	Taux actuariel (5)	Taux (3)	Index (4)	Niveau de taux			En intérêts (8)	En capital
VALOPHIS HABITAT OFFICE PUBLIC	2006	P	Réhabilitation 623 logements Cité les Boullereaux à Champigny-sur-Marne	CDC	1 497 517,00	92 482,32	0,25	A	V	Livret A(Préfixé) + 0.5	2,750	V	Livret A(Préfixé) + 0.5	2,900	A-1	EUR	2 681,99	92 482,32
VALOPHIS HABITAT OFFICE PUBLIC	2006	P	Financement du plan stratégique de patrimoine	SFIL	6 000 000,00	213 773,67	0,25	T	F	Taux fixe à 3.91 %	3,970	F	Taux fixe à 3.91 %	3,970	A-1	EUR	3 139,51	213 773,67
VALOPHIS HABITAT OFFICE PUBLIC	2003	P	construction de 30 logements 25 avenue Fontainebleau au Kremlin Bicêtre	SFIL	5 290 013,13	1 453 024,34	4,58	T	F	Taux fixe à 4.57 %	4,650	F	Taux fixe à 4.57 %	4,650	A-1	EUR	61 643,42	280 395,58
VALOPHIS HABITAT OFFICE PUBLIC	2003	P	construction de 80 logements square Danton à Choisy-le-Roi	SFIL	3 652 620,78	1 004 965,78	4,50	T	F	Taux fixe à 4.59 %	4,670	F	Taux fixe à 4.59 %	4,670	A-1	EUR	42 822,89	193 857,23
VALOPHIS HABITAT OFFICE PUBLIC	2006	P	Acquisition de 60 logements rue 7-9 Savar à Créteil	CE	1 500 000,00	763 552,17	10,99	T	F	Taux fixe à 4.01 %	4,070	F	Taux fixe à 4.01 %	4,070	A-1	EUR	29 777,23	56 409,41
VALOPHIS HABITAT OFFICE PUBLIC	2006	P	Acquisition de 70 logements 1 place des Alizés à Créteil	CE	1 500 000,00	763 552,17	10,99	T	F	Taux fixe à 4.01 %	4,070	F	Taux fixe à 4.01 %	4,070	A-1	EUR	29 777,23	56 409,41
VALOPHIS HABITAT OFFICE PUBLIC	2008	P	Acquisition de 658 logements au Mont-Mesly à Créteil	SFIL	3 000 000,00	1 383 514,74	7,83	T	V	Inflation INSEE hors tabac(Préfixé)	5,350	V	Euribor 3M + 0.16	2,260	A-1	EUR	29 547,55	144 395,06
VALOPHIS HABITAT OFFICE PUBLIC	2011	P	Construction de 64 logements PLA à Noisieu	CDC	1 058 821,60	139 501,40	1,08	A	V	Livret A(Préfixé) + 1.2	2,950	V	Livret A(Préfixé) + 1.2	3,600	A-1	EUR	5 022,05	68 719,52
VALOPHIS HABITAT OFFICE PUBLIC	2011	P	Construction de 64 logements PLA de Noisieu	CDC	862 793,01	157 035,51	2,25	A	V	Livret A(Préfixé) + 1.2	2,950	V	Livret A(Préfixé) + 1.2	3,600	A-1	EUR	5 653,28	49 666,35
VALOPHIS HABITAT OFFICE PUBLIC	2010	P	Construction de 19 logements " la ferme du Marais " PLA à Santeny	CDC	913 980,97	244 060,77	4,08	A	V	Livret A(Préfixé) + 1.2	2,950	V	Livret A(Préfixé) + 1.2	3,600	A-1	EUR	8 786,19	46 008,68
VALOPHIS HABITAT OFFICE PUBLIC	2010	P	Construction de 6 logements " la ferme du Marais " PLA à Santeny	CDC	280 797,13	74 981,39	4,08	A	V	Livret A(Préfixé) + 1.2	2,950	V	Livret A(Préfixé) + 1.2	3,600	A-1	EUR	2 699,33	14 134,98
VALOPHIS HABITAT OFFICE PUBLIC	2010	P	Construction de 23 logements PLA TS à Noisieu, ZAC la Pépinière	CDC	840 105,83	154 620,81	2,58	A	V	Livret A(Préfixé) + 1.2000485201	2,950	V	Livret A(Préfixé) + 1.2000485201	2,900	A-1	EUR	3 384,15	51 576,37
VALOPHIS HABITAT OFFICE PUBLIC	2010	P	Construction 32 logements PLA à Noisieu	CDC	788 635,87	236 980,59	5,08	A	V	Livret A(Préfixé) + 1.2	2,950	V	Livret A(Préfixé) + 1.2	3,600	A-1	EUR	8 531,30	36 673,89

DPT DU VAL DE MARNE (EURO) - DEPARTEMENT DU VAL DE MARNE - BP (projet de budget) - 2026

Désignation du bénéficiaire	Année de mobilisation et profil d'amortissement de l'emprunt (1)		Objet de l'emprunt garanti	Organisme prêteur ou chef de file	Montant initial	Capital restant dû au 01/01/N	Durée résiduelle	Périodicité des remboursements (2)	Taux initial			Taux à la date de vote du budget (6)			Catégorie d'emprunt (7)	Indices ou devises pouvant modifier l'emprunt	Annuité garantie au cours de l'exercice	
	Année	Profil							Taux (3)	Index (4)	Taux actuariel (5)	Taux (3)	Index (4)	Niveau de taux			En intérêts (8)	En capital
VALOPHIS HABITAT OFFICE PUBLIC	1990	P	Construction avenue Gambetta de 221 logements à Choisy-le-Roi	CDC	15 465,51	1 156,15	1,25	A	F	Taux fixe à 2 %	2,000	F	Taux fixe à 2 %	2,000	A-1	EUR	23,12	572,35
VALOPHIS HABITAT OFFICE PUBLIC	2010	P	Construction de 20 maisons de ville ZAC Pépinière à Noisieu	CDC	725 238,29	260 664,03	6,17	T	V	Livret A(Préfixé) + 0.58	1,480	V	Livret A(Préfixé) + 0.58	2,300	A-1	EUR	5 212,10	38 504,63
VALOPHIS HABITAT OFFICE PUBLIC	2010	P	Construction de logements - Compactage 3 prêts (1706,1759,1891) à Villiers-sur-Marne et Santeny	CDC	3 106 197,76	211 974,77	0,75	A	V	Livret A(Préfixé) + 1.2	2,950	V	Livret A(Préfixé) + 1.2	2,900	A-1	EUR	6 147,27	211 974,77
VALOPHIS HABITAT OFFICE PUBLIC	2012	P	Réhabilitation 493 logements Groupe Mont-Mesly à Créteil	CDC	3 451 000,00	1 393 682,81	6,67	A	F	Taux fixe à 2.35 %	2,350	F	Taux fixe à 2.35 %	2,350	A-1	EUR	32 751,55	185 495,69
VALOPHIS HABITAT OFFICE PUBLIC	2015	P	Construction de 30 logements sociaux Ferme de St Leu à Périgny-sur-Yerre	CDC	582 153,00	523 121,58	40,00	A	V	Livret A(Préfixé) + 0.6	1,350	V	Livret A(Préfixé) + 0.6	2,300	A-1	EUR	16 386,57	0,00
VALOPHIS HABITAT OFFICE PUBLIC	2015	P	Construction de 30 logements sociaux Ferme de St Leu à Périgny-sur-Yerre	CDC	2 814 462,00	2 405 382,21	30,00	A	V	Livret A(Préfixé) + 0.6	1,350	V	Livret A(Préfixé) + 0.6	2,300	A-1	EUR	86 593,76	7 603,93
VALOPHIS HABITAT OFFICE PUBLIC	2015	P	Construction de 30 logements sociaux Ferme de St Leu à Périgny-sur-Yerre	CDC	349 595,00	289 195,95	30,00	A	V	Livret A(Préfixé) + (-0.2)	0,550	V	Livret A(Préfixé) + (-0.2)	1,500	A-1	EUR	8 097,49	1 927,56
VALOPHIS HABITAT OFFICE PUBLIC	2015	P	Construction de 30 logements sociaux Ferme de St Leu à Périgny-sur-Yerre	CDC	142 790,00	124 721,37	40,00	A	V	Livret A(Préfixé) + (-0.2)	0,550	V	Livret A(Préfixé) + (-0.2)	1,500	A-1	EUR	3 323,81	0,00
VALOPHIS HABITAT OFFICE PUBLIC	2018	P	Construction de 35 logements PLA, Les Nangues à Villiers-sur-Marne	CDC	163 655,09	94 854,51	8,33	A	V	Livret A(Préfixé) + 0.52	1,270	V	Livret A(Préfixé) + 0.52	2,920	A-1	EUR	2 769,75	8 632,96
VALOPHIS HABITAT OFFICE PUBLIC	2018	P	Construction de 34 logements PLA, les Nangues à Villiers-sur-Marne	CDC	171 014,32	99 119,92	8,33	A	V	Livret A(Préfixé) + 0.52	1,270	V	Livret A(Préfixé) + 0.52	2,920	A-1	EUR	2 894,30	9 021,16

DPT DU VAL DE MARNE (EURO) - DEPARTEMENT DU VAL DE MARNE - BP (projet de budget) - 2026

Désignation du bénéficiaire	Année de mobilisation et profil d'amortissement de l'emprunt (1)		Objet de l'emprunt garanti	Organisme prêteur ou chef de file	Montant initial	Capital restant dû au 01/01/N	Durée résiduelle	Périodicité des remboursements (2)	Taux initial			Taux à la date de vote du budget (6)			Catégorie d'emprunt (7)	Indices ou devises pouvant modifier l'emprunt	Annuité garantie au cours de l'exercice	
	Année	Profil							Taux (3)	Index (4)	Taux actuariel (5)	Taux (3)	Index (4)	Niveau de taux			En intérêts (8)	En capital
VALOPHIS HABITAT OFFICE PUBLIC	2018	P	Construction de 127 logements collectifs ZAC Lavroix Gambetta au Kremlin-Bicêtre	CDC	227 293,47	163 806,96	14,33	A	V	Livret A(Préfixé) + 0.8	1,550	V	Livret A(Préfixé) + 0.8	3,200	A-1	EUR	5 241,82	7 281,56
VALOPHIS HABITAT OFFICE PUBLIC	2018	P	Acquisition de 658 logements au Mont-Mesly à Créteil	CDC	276 724,97	228 105,06	22,42	A	V	Livret A(Préfixé) + 1	1,750	V	Livret A(Préfixé) + 1	3,400	A-1	EUR	7 755,57	4 573,61
VALOPHIS HABITAT OFFICE PUBLIC	2018	P	Amélioration de 113 logements de la Cité Jardins à Champigny-sur-Marne	CDC	319 004,89	177 740,74	7,42	A	V	Livret A(Préfixé) + 1	1,750	V	Livret A(Préfixé) + 1	3,400	A-1	EUR	6 043,19	18 348,68
VALOPHIS HABITAT OFFICE PUBLIC	2018	P	Réhabilitation de 44 logements Recourat au Perreux-sur-Marne	CDC	374 340,25	222 961,51	8,67	A	V	Livret A(Préfixé) + 1	1,750	V	Livret A(Préfixé) + 1	2,700	A-1	EUR	6 019,96	21 223,35
VALOPHIS HABITAT OFFICE PUBLIC	2018	P	Restructuration acoustique 150 logements, Cite du plant à Champigny-sur-Marne	CDC	443 744,50	282 535,53	10,42	A	V	Livret A(Préfixé) + 0.65	1,400	V	Livret A(Préfixé) + 0.65	3,050	A-1	EUR	8 617,33	19 729,11
VALOPHIS HABITAT OFFICE PUBLIC	2018	P	Amélioration 165 logements Cité Jardins à Champigny-sur-Marne	CDC	467 865,51	263 237,50	7,75	A	V	Livret A(Préfixé) + 1	1,750	V	Livret A(Préfixé) + 1	2,700	A-1	EUR	7 107,41	28 772,85
VALOPHIS HABITAT OFFICE PUBLIC	2018	P	Réhabilitation Cité du Plant 3 ème tranche à Champigny-sur-Marne	CDC	462 850,58	298 675,84	10,75	A	V	Livret A(Préfixé) + 0.75	1,500	V	Livret A(Préfixé) + 0.75	2,450	A-1	EUR	7 317,56	22 616,69
VALOPHIS HABITAT OFFICE PUBLIC	2018	P	Réhabilitation de 64 logements "Les Iles" au Perreux-sur-Marne	CDC	597 129,33	352 204,34	8,42	A	V	Livret A(Préfixé) + 1	1,750	V	Livret A(Préfixé) + 1	3,400	A-1	EUR	11 974,95	31 353,67
VALOPHIS HABITAT OFFICE PUBLIC	2018	P	Amélioration de 151 logements Résidence des Iles au Perreux-sur-Marne	CDC	1 385 248,43	817 060,05	8,42	A	V	Livret A(Préfixé) + 1	1,750	V	Livret A(Préfixé) + 1	3,400	A-1	EUR	27 780,04	72 735,70
VALOPHIS HABITAT OFFICE PUBLIC	2018	P	Construction 96 logements PLA à Villiers-sur-Marne	CDC	1 508 407,37	1 110 177,63	13,08	A	V	Livret A(Préfixé) + 1	1,750	V	Livret A(Préfixé) + 1	3,400	A-1	EUR	37 746,04	53 812,15
VALOPHIS HABITAT OFFICE PUBLIC	2018	P	Acquisition - 60 logements 7-9 rue Savar à Créteil	CDC	1 636 520,72	1 394 104,14	25,67	A	V	Livret A(Préfixé) + 0.8	1,550	V	Livret A(Préfixé) + 0.8	2,500	A-1	EUR	34 852,60	31 317,07
VALOPHIS HABITAT OFFICE PUBLIC	2018	P	Construction de 127 logements collectifs ZAC Lavroix Gambetta au Kremlin-Bicêtre	CDC	1 821 444,43	1 321 877,79	14,33	A	V	Livret A(Préfixé) + 1	1,750	V	Livret A(Préfixé) + 1	3,400	A-1	EUR	44 943,84	57 654,94

DPT DU VAL DE MARNE (EURO) - DEPARTEMENT DU VAL DE MARNE - BP (projet de budget) - 2026

Désignation du bénéficiaire	Année de mobilisation et profil d'amortissement de l'emprunt (1)		Objet de l'emprunt garanti	Organisme prêteur ou chef de file	Montant initial	Capital restant dû au 01/01/N	Durée résiduelle	Périodicité des remboursements (2)	Taux initial			Taux à la date de vote du budget (6)			Catégorie d'emprunt (7)	Indices ou devises pouvant modifier l'emprunt	Annuité garantie au cours de l'exercice	
	Année	Profil							Taux (3)	Index (4)	Taux actuariel (5)	Taux (3)	Index (4)	Niveau de taux			En intérêts (8)	En capital
VALOPHIS HABITAT OFFICE PUBLIC	2018	P	Acquisition 70 logements Alysés à Créteil	CDC	1 805 847,63	1 538 348,78	25,67	A	V	Livret A(Préfixé) + 0.8	1,550	V	Livret A(Préfixé) + 0.8	2,500	A-1	EUR	38 458,72	34 557,37
VALOPHIS HABITAT OFFICE PUBLIC	2018	P	Acquisition 658 logements à Créteil	CDC	2 122 879,55	1 629 378,46	16,83	S	V	Livret A(Préfixé) + 1.05	0,900	V	Livret A(Préfixé) + 1.05	2,750	A-1	EUR	42 467,41	69 868,64
VALOPHIS HABITAT OFFICE PUBLIC	2018	P	Acquisition et amélioration de 85 logements 12 avenue Jean Jaurès à Choisy-le-Roi	CDC	3 703 957,30	2 949 650,21	18,00	A	V	Livret A(Préfixé) + 1	1,750	V	Livret A(Préfixé) + 1	2,700	A-1	EUR	117 986,01	69 902,89
VALOPHIS HABITAT OFFICE PUBLIC	2018	P	Acquisition de 658 logements au Mont-Mesly à Créteil	CDC	6 212 505,54	5 043 857,43	21,83	A	V	Livret A(Préfixé) + 0.6	1,350	V	Livret A(Préfixé) + 0.6	2,300	A-1	EUR	116 008,72	153 017,52
VALOPHIS HABITAT OFFICE PUBLIC	2018	P	Financement du nouveau siège social de Valophis Habitat	ARKEA	10 000 000,00	7 906 330,67	22,00	T	F	Taux fixe à 2.07 %	2,090	F	Taux fixe à 2.07 %	2,090	A-1	EUR	161 443,80	286 868,24
VALOPHIS HABITAT OFFICE PUBLIC	2017	P	Financement du nouveau siège social de Valophis Habitat	BANQUE POSTALE	7 500 000,00	5 935 566,50	21,79	T	F	Taux fixe à 2.1 %	2,120	F	Taux fixe à 2.1 %	2,120	A-1	EUR	122 964,02	214 635,02
VALOPHIS HABITAT OFFICE PUBLIC	2017	P	Construction du nouveau siège social de Valophis	CE	8 000 000,00	6 331 270,99	21,84	T	F	Taux fixe à 2.1 %	2,120	F	Taux fixe à 2.1 %	2,120	A-1	EUR	131 161,62	228 944,02
VALOPHIS HABITAT OFFICE PUBLIC	2008	P	Forage du nouveau doublet géothermique à Orly	CREDIT AGRICOLE	9 300 706,00	1 636 779,79	2,33	A	V	(Euribor 12M + 1.7)-Floor 0 sur Euribor 12M	6,690	V	(Euribor 12M + 1.7)-Floor 0 sur Euribor 12M	3,770	A-1	EUR	61 706,60	536 525,44
VALOPHIS HABITAT OFFICE PUBLIC	2018	P	Construction de 37 logements PLA angle Bld Verdun et rue Rabelais à Fontenay-sous-Bois	CDC	534 539,77	295 520,75	7,67	A	V	Livret A(Préfixé) + 0.52	1,270	V	Livret A(Préfixé) + 0.52	2,220	A-1	EUR	6 560,56	32 888,36
TOTAL GENERAL					346 661 246,10	214 364 280,44											11 956 687,46	10 780 274,85

(1) Indiquer C pour amortissement constant, P pour amortissement progressif, F pour in fine, X pour autres (à préciser).

(2) Indiquer la périodicité des remboursements A : annuelle ; B : bimestrielle ; T : trimestrielle ; X : autre.

(3) Type de taux d'intérêt : F : fixe ; V : variable simple ; C : complexe ; R : préfixé (c'est-à-dire un taux variable qui n'est pas seulement défini comme la simple addition d'un taux usuel de référence et d'une marge exprimée en point de pourcentage).

(4) Indiquer le type d'index (ex. EURIBOR 3 mois ...).

(5) Taux annuel, tous frais compris.

(6) Taux hors opération de couverture. Pour les emprunts à taux variable, indiquer le niveau à la date de vote du budget.

(7) Catégorie d'emprunt hors opération de couverture. Exemple A-1 (cf. la classification des emprunts suivant la typologie de la circulaire IOCB1015077C du 25 juin 2010 sur les produits financiers offerts aux collectivités territoriales).

(8) Il s'agit des intérêts dus au titre du contrat initial et comptabilisés à l'article 66111 « Intérêts réglés à l'échéance » (intérêts décaissés).

IV – ANNEXES	IV
ANNEXES PATRIMONIALES – ENGAGEMENTS HORS BILAN	B7.4

CALCUL DU RATIO D'ENDETTEMENT RELATIF AUX GARANTIES D'EMPRUNT

Calcul du ratio (1)	Valeur en euros	
Total des annuités déjà garanties à échoir dans l'exercice (2)	A	5 405 213,12
Total des premières annuités entières des nouvelles garanties de l'exercice (2)	B	0,00
Annuité nette de la dette de l'exercice (3)	C	122 728 000,00
Provisions pour garanties d'emprunts	D	0,00
Total des annuités d'emprunts garantis de l'exercice	I = A + B + C - D	128 133 213,12
Recettes réelles de fonctionnement	II	1 620 281 004,68
Part des garanties d'emprunt accordées au titre de l'exercice en % (4)	I / II	7,91

(1) Ratio défini aux articles L. 4253-1 ou L. 3231-4 ou L. 2252-1 du CGCT, conformément aux dispositions législatives applicables à la collectivité.

(2) Hors opérations visées par l'article L. 4253-2 ou L. 3231-4-1 ou L. 2252-2 du CGCT, conformément aux dispositions législatives applicables à la collectivité.

(3) Cf. définition de l'article D. 1511-30 du CGCT.

(4) Les garanties d'emprunt accordées au titre d'un exercice ne doivent pas représenter plus de 50 % des recettes réelles de fonctionnement de ce même exercice.

IV – ANNEXES	IV
ANNEXES PATRIMONIALES – ENGAGEMENTS HORS BILAN	B7.5

ETAT DES CONTRATS DE CREDIT-BAIL RESTANT A COURIR (MOBILIER ET IMMOBILIER)

Type et nature du bien ayant fait l'objet du contrat	Exercice d'origine du contrat	Désignation du crédit bailleur	Durée du contrat (en mois)	Montant de la redevance de l'exercice	Montant de la redevance sur la totalité du contrat	Montant des redevances restant à courir					Cumul restant (exercice N+5 et suivants)	Total (1)
						N+1	N+2	N+3	N+4			
Crédits-bails mobiliers					0,00	0,00	0,00	0,00	0,00	0,00	0,00	0,00
Crédits-bails immobiliers				43 089,60	282 910,20	60 951,72	0,00	0,00	0,00	0,00	0,00	60 951,72
Location Batiments Modulaire au Collège Molière de Chennevières sur Marne	2021	COUGNAUD	96	27 156,00	244 404,00	54 312,72	0,00	0,00	0,00	0,00	0,00	54 312,72
Location Batiments Modulaire au Collège Molière de Chennevières sur Marne	2025	COUGNAUD	29	15 933,60	38 506,20	6 639,00	0,00	0,00	0,00	0,00	0,00	6 639,00
Total				43 089,60	282 910,20	60 951,72	0,00	0,00	0,00	0,00	0,00	60 951,72

(1) Total = (N+1, N+2, N+3, N+4) + cumul restant.

IV – ANNEXES	IV
ANNEXES PATRIMONIALES – ENGAGEMENTS HORS BILAN	B7.6

ETAT DES MARCHES DE PARTENARIAT

Libellé du contrat	Année de signature du marché	Organismes cocontractants	Nature des prestations prévues par le marché	Durée du marché (en mois)	Date fin de marché	Date mise en service équipement	Montant total prévu au titre du marché (TTC)	Annuité versée sur l'exercice	Montant de la rémunération du cocontractant restant à verser pour la durée restante du marché de partenariat (3)				
									Part investissement		Part fonctionnement II	Part financement III	TOTAL I + II + III
									Part totale (4)	Dont part nette (5) I			
Marchés de partenariat (1)													
SOUS-TOTAL							0,00	0,00	0,00	0,00	0,00	0,00	0,00
Marchés globaux de performance énergétiques avec tiers de financement (2)													
SOUS-TOTAL							0,00	0,00	0,00	0,00	0,00	0,00	0,00
TOTAL							0,00	0,00	0,00	0,00	0,00	0,00	0,00

(1) Article L. 1112-1 du Code de la commande publique

(2) Article 1er de la loi n° 2023-222 du 30 mars 2023

(3) Montant de la rémunération restant à verser au 01/01/N

(4) Montant total de la rémunération relative à l'investissement restant à verser au 01/01/N

(5) Montant inscrit à la colonne précédente déduction faite des participations d'autres collectivités publiques.

IV – ANNEXES	IV
ANNEXES PATRIMONIALES – ENGAGEMENTS HORS BILAN	B7.7

ETAT DES RECETTES GREVEES D'UNE AFFECTATION SPECIALE

Tableau récapitulatif des recettes grevées d'une affectation spéciale

Libellé (1)	Restes à employer au 01/01/N	Montant recettes	Montant dépenses	Restes à employer au 31/12/N
Taxe départementale pour le Conseil d'architecture, d'urbanisme et de l'environnement	0,00	280 000,00	800 000,00	-520 000,00
Taxe départementale pour les espaces naturels sensibles	2 568 868,04	6 720 000,00	16 433 716,00	-7 144 847,96
Taxe additionnelle à la taxe de séjour	-6 367 319,27	900 000,00	400 000,00	-5 867 319,27
Total	-3 798 451,23	7 900 000,00	17 633 716,00	-13 532 167,23

Libellé de la recette grevée d'une affectation spéciale (2) : Taxe départementale pour le Conseil d'architecture, d'urbanisme et de l'environnement				
Reste à employer au 01/01/N				0,00
Recettes				
Article	Libellé article	Montant		
731 - 510 - 73131	Taxe d'aménagement - CAUE = 0,17% de 2,5%	280 000,00		
Total				280 000,00
Dépenses				
Article	Libellé article	Montant		
65 - 518 - 6568.2	Autres participations - Participation au fonctionnement du CAUE	800 000,00		
Total				800 000,00
Reste à employer au 31/12/N (3)				-520 000,00

Libellé de la recette grevée d'une affectation spéciale (2) : Taxe départementale pour les espaces naturels sensibles				
Reste à employer au 01/01/N				2 568 868,04
Recettes				
Article	Libellé article	Montant		
731 - 510 - 73131	Taxe d'aménagement - ENS = 2,40% de 2,5%	6 720 000,00		
Total				6 720 000,00
Dépenses				
Article	Libellé article	Montant		
011.028.60622, 6068, 61551	Véhicules : carburants, fournitures et entretien + carburant pour matériel horticole	150 000,00		
011.028.6064	achat de fournitures administratives	2 000,00		
011.510.60628	autres fournitures non stockées	4 800,00		
011.510.60631	fournitures d'entretien	37 760,00		
011.510.60632	fournitures de petits équipements	100 000,00		
011.510.61358	locations mobilières	40 000,00		
011.510.61521	entretien de terrains parcs	2 000 000,00		
011.510.61521.2	entretien des terrains (îles ENS)	8 000,00		

Libellé de la recette grevée d'une affectation spéciale (2) : Taxe départementale pour les espaces naturels sensibles		
011.510.61521.4	entretien et réparations sur biens immobiliers (coulées vertes sur foncier ENS)	280 000,00
011.510.615221 et autres (52)	entretien et réparations - Bâtiments publics	250 000,00
011.510.61551	entretien et réparations de matériel roulant	31 000,00
011.510.61558	entretien et réparations d'autres biens mobiliers	3 000,00
011.510.617	études et recherches	40 000,00
011.510.6234	réceptions	700,00
011.510.6282	frais de gardiennage	120 000,00
011.510.6288	autres prestations de services	56 000,00
011.510.6288.26	autres prestations de services - Entretien PDIPR	15 000,00
20.510.2031	frais d'études	34 500,00
204.510.2041583.88	la Tégéval - participation au SMER (classé PDIPR)	580 000,00
204.76.204113	bâtiments et installations - subventions ONF Arc Boisé	60 000,00
204.76.2041482	bâtiments et installations - subventions ENS	600 000,00
21.510.2111.8 (1221)	acquisitions foncières parc des Lilas	250 000,00
21.510.2121	achats végétaux pour les parcs	100 000,00
21.510.2188	autres mobilisations corporelles	15 000,00
21.843.2121	achat de végétaux dans les routes (+ valorisation des végétaux de la Pépinière)	55 000,00
23.510.2312.11	parc des lilas - travaux de préservation	400 000,00
23.510.2312.19	coulée verte bièvre lilas (PDIPR)	135 000,00
23.510.2312.20	aménagement d'un terrain Pierre-Fitte à Villeneuve-le-Roi	50 000,00
23.510.2312.21	plaine des Bordes à Chennevières-sur-Marne	280 000,00
23.510.2312.210 (52)	travaux aménagement bâtiments Ferme des Bordes Chennevières	47 000,00
23.510.2312.22	parc des lilas (2ème tranche) à Vitry-sur-Seine	1 500 000,00
23.510.2312.23	parc du Plateau à Champigny-sur-Marne	60 000,00
23.510.2312.27	parc des Hautes-Bruyères à Villejuif	1 000 000,00
23.510.2312.32	parc du Morbras à Sucy-en-Brie	90 000,00
23.510.2312.38	parc de la Plage Bleue à Valenton	305 000,00
23.510.2312.84	travaux d'aménagement dans les parcs	350 000,00
23.510.2313.18 (52)	travaux d'aménagement des bâtiments des parcs départementaux	500 000,00
23.76.2312.13	travaux d'aménagement dans les îles	5 000,00
60612.1, 60611, 60612.2	fluides	263 000,00
6331, 64111, 64112, 64113, ?	dépenses de personnel - ENS	4 990 000,00
65.510.6568	autres participations (aux communes d'Arcueil et Gentilly pour l'entretien du parc du Coteau)	98 000,00
65.76.6568	autres participations - ONF et AEV	34 000,00
Divers articles	10 % frais de structure (masse salariale, frais de logiciels, et autres?)	1 493 956,00
Total		16 433 716,00
Reste à employer au 31/12/N (3)		-7 144 847,96

Libellé de la recette grevée d'une affectation spéciale (2) : Taxe additionnelle à la taxe de séjour		
Reste à employer au 01/01/N		-6 367 319,27
Recettes		
Article	Libellé article	Montant

Libellé de la recette grevée d'une affectation spéciale (2) : Taxe additionnelle à la taxe de séjour		
73 - 633 - 731722	Taxe additionnelle à la taxe de séjour	900 000,00
Total		900 000,00
Dépenses		
Article	Libellé article	Montant
65 - 633 - 65748.12	Subventions-développement économique	400 000,00
Total		400 000,00
Reste à employer au 31/12/N (3)		-5 867 319,27

(1) Par exemple, taxe d'aménagement, taxe de séjour, FEDER, dons et legs grevés d'une affectation, toutes recettes grevées d'une affectation spéciale et non ventilables ou recettes ventilables mais pour lesquelles la collectivité souhaite un niveau de détail plus fin que dans la présentation croisée.

(2) Ouvrir un tableau par recette grevée d'une affectation spéciale et reproduire le tableau autant de fois que nécessaire pour décrire l'ensemble des recettes grevées d'une affectation spéciale.

(3) Reste à employer au 31/12/N = reste à employer au 01/01/N + total recettes de l'exercice – total dépenses de l'exercice.

IV – ANNEXES	IV
ANNEXES PATRIMONIALES – ENGAGEMENTS HORS BILAN	B7.8

ETAT DES AUTRES ENGAGEMENTS DONNES

Année d'origine	Nature de l'engagement	Organisme bénéficiaire	Durée en années	Périodicité	Dettes en capital à l'origine	Dettes en capital au 1/1/N	Annuité à verser au cours de l'exercice
TOTAL					0,00	0,00	0,00
8017 Subventions à verser en annuités					0,00	0,00	0,00
8018 Autres engagements donnés					0,00	0,00	0,00
Au profit d'organismes publics					0,00	0,00	0,00
Au profit d'organismes privés (1)					0,00	0,00	0,00
Engagements liés à des délégations de service public					0,00	0,00	0,00
Engagements liés à des opérations d'urbanisme et d'aménagement					0,00	0,00	0,00

(1) Concernant les garanties accordées à l'Agence France Locale (Article L.1611-3-2 du CGCT) :

- l' « Organisme bénéficiaire » de la garantie est toute personne titulaire d'un « titre éligible » émis ou créé par l'Agence France Locale ;

- la rubrique « Périodicité » n'est pas remplie car la garantie n'a pas de périodicité. La garantie est d'une durée totale indiquée à la colonne qui précède ;

- la colonne « Dette en capital à l'origine » correspond au montant total de la garantie accordée aux titulaires d'un titre éligible ;

- la colonne « Dette en capital au 1/1/N » correspond au montant résiduel de la garantie au 1/1/N ;

- la colonne « Annuité à verser au cours de l'exercice » n'est pas remplie car l'octroi de la garantie n'implique pas que des versements annuels aient lieu. Des versements ne seront effectués qu'en cas d'appel de la garantie.

IV – ANNEXES	IV
ANNEXES PATRIMONIALES – ENGAGEMENTS HORS BILAN	B7.9

ETAT DES AUTRES ENGAGEMENTS RECUS

Année d'origine	Nature de l'engagement	Organisme émetteur	Durée en années	Périodicité	Créance en capital à l'origine	Créance en capital au 01/01/N	Annuité à recevoir au cours de l'exercice
TOTAL					0,00	0,00	0,00
	8026 Redevance de crédit-bail restant à recevoir (crédit-bail immobilier)				0,00	0,00	0,00
	8027 Subventions à recevoir par annuités (annuités restant à recevoir)				0,00	0,00	0,00
	8028 Autres engagements reçus				0,00	0,00	0,00
	A l'exception de ceux reçus des entreprises				0,00	0,00	0,00
	Engagements reçus des entreprises				0,00	0,00	0,00

IV – ANNEXES	IV
ANNEXES PATRIMONIALES – SUBVENTIONS VERSEES	B8

SUBVENTIONS VERSEES DANS LE CADRE DU VOTE DU BUDGET

Article (1)	Subventions (2)	Objet (3)	Nom de l'organisme	Nature juridique de l'organisme	Montant de la subvention
INVESTISSEMENT (total)					0,00
FONCTIONNEMENT (total)					0,00

(1) Indiquer l'article d'imputation de la subvention.

(2) Dénomination ou numéro éventuel de la subvention.

(3) Objet pour lequel est versée la subvention.

IV – ANNEXES	IV
ANNEXES PATRIMONIALES	
LISTE DES ORGANISMES DANS LESQUELS LA COLLECTIVITE A PRIS UN ENGAGEMENT FINANCIER	B10

LISTE DES ORGANISMES DANS LESQUELS LA COLLECTIVITE A PRIS UN ENGAGEMENT FINANCIER

Les documents financiers et comptables de ces organismes sont mis à la disposition du public à (1).
Toute personne a le droit de demander communication à ses frais.

Nature de l'engagement (2)	Nom de l'organisme	Raison sociale de l'organisme	Nature juridique de l'organisme	Montant de l'engagement
Délégation de service public (3) (4)				
09/01/2014 - Concession	Valofibre	Valofibre	Société par actions simplifiée	0,00
Détention d'une part du capital				
07/01/1983 - Titre de participation	SOGARIS (Issu du Département de l'ex Seine)	SOGARIS	Société d'économie mixte	275 824,36
07/01/1983 - Titre de participation	SEMMARIS (Issu du Département de l'ex Seine)	SEMMARIS	Société d'économie mixte	822 966,00
06/02/1995 - Titres de participation	SADEV	SADEV	Société d'économie mixte	2 379 000,00
25/09/2000 - Titres de participation	SAFER Ile de France	SAFER Ile de France	Société d'aménagement foncier et d'établissement rural	28 349,75
11/12/2000 - Titres de participation	Société d'épargne du Val-de-Marne	Société d'épargne du Val-de-Marne	Société locale d'épargne	3 782 800,00
01/01/2002 - Titres de participation	Caisse locale de credit agricole mutuel du plateau Briard	Caisse locale de credit agricole mutuel du plateau Briard	Société civile coopérative	1 530,00
20/10/2004 - Titres de participation	Coop bio Île-de-France	Coop bio Île-de-France	société coopérative d'intérêt collectif)	500,00
27/06/2005 - Titres de participation	Logirep	Logirep	Société anonyme d'habitation à loyer modéré	0,10
27/06/2005 - Titres de participation	Immobilère 3 F	Immobilère 3 F	Société anonyme d'habitation à loyer modéré	0,10
27/06/2005 - Titres de participation	Sequens (ex : France Habitation)	Sequens (ex : France Habitation)	Société anonyme d'habitation à loyer modéré	0,10
27/06/2005 - Titres de participation	La Sablière	La Sablière	Société anonyme d'habitation à loyer modéré	0,10
27/06/2005 - Titres de participation	IDF Habitat	IDF Habitat	Société anonyme d'habitation à loyer modéré	0,10
27/06/2005 - Titres de participation	EFIDIS	EFIDIS	Société anonyme d'habitation à loyer modéré	0,10
27/06/2005 - Titres de participation	Coopérer pour habiter	Coopérer pour habiter	Société anonyme d'habitation à loyer modéré	0,10
27/06/2005 - Titres de participation	SAREPA	SAREPA	Société anonyme d'habitation à loyer modéré	0,10
25/06/2012 - Titres de participation	SEM Ile-de-France Energie	SEM Ile-de-France Energie	Société d'économie mixte	550 000,00
14/10/2019 - Titres de participation	Sud paris Soleil	Sud paris Soleil	société coopérative d'intérêt collectif)	5 000,00

Nature de l'engagement (2)	Nom de l'organisme	Raison sociale de l'organisme	Nature juridique de l'organisme	Montant de l'engagement
15/12/2025 - Titres de participation	Agence France locale	Agence France locale	Société anonyme à conseil d'administration	1 000 000,00
Garantie ou cautionnement d'un emprunt				
- Garantie d'emprunt	Espace Habitat Construction	Espace Habitat Construction	SA HLM	608 556,91
- Garantie d'emprunt	Institut Du Val Mandé, Esms Public	Institut Du Val Mandé, Esms Public	Ets Médico-Soc Pub	291 569,33
- Garantie d'emprunt	Sahlm Idf Habitat	Sahlm Idf Habitat	SA HLM	15 896 918,95
- Garantie d'emprunt	Ehpad Le Grand Age	Ehpad Le Grand Age	Ets Médico-Soc Pub	107 043,75
- Garantie d'emprunt	1001 Vies Habitat	1001 Vies Habitat	SA HLM	1 030 488,13
- Garantie d'emprunt	La Vie Au Grand Air	La Vie Au Grand Air	Association - Milieu Sanitaire et Social	5 409,26
- Garantie d'emprunt	Habitats Et Humanisme Société Coop Intérêt Collectif	Habitats Et Humanisme Société Coop Intérêt Collectif	SA HLM	15 204,87
- Garantie d'emprunt	Ass Clair-Logis	Ass Clair-Logis	Association - Milieu Sanitaire et Social	11 870,38
- Garantie d'emprunt	Ass Le Refuge Des Cheminots	Ass Le Refuge Des Cheminots	Association - Milieu Sanitaire et Social	5 253 302,25
- Garantie d'emprunt	Valophis Habitat Office Public	Valophis Habitat Office Public	OPH	52 670 024,16
- Garantie d'emprunt	Scic Habitats Solidaires	Scic Habitats Solidaires	SA HLM	533 486,11
- Garantie d'emprunt	Association Monsieur Vincent	Association Monsieur Vincent	Association - Milieu Sanitaire et Social	1 970 279,41
- Garantie d'emprunt	Apogei 94	Apogei 94	Association - Milieu Sanitaire et Social	6 901 589,96
- Garantie d'emprunt	Pax-Progres-Pallas	Pax-Progres-Pallas	SA HLM	2 245 755,70
- Garantie d'emprunt	A.P.S.I	A.P.S.I	Association - Milieu Sanitaire et Social	1 911 061,31
- Garantie d'emprunt	Ass Centres Accueil Fam Et Soc	Ass Centres Accueil Fam Et Soc	Association - Milieu Sanitaire et Social	84 261,15
- Garantie d'emprunt	Paris Habitat	Paris Habitat	OPH	0,00
- Garantie d'emprunt	Emmaus Habitat	Emmaus Habitat	SA HLM	302 732,27
- Garantie d'emprunt	Ehpad Les Lilas	Ehpad Les Lilas	Ets Médico-Soc Pub	729 343,46
- Garantie d'emprunt	Icf La Sabliere	Icf La Sabliere	SA HLM	431 985,54
- Garantie d'emprunt	Fnagp	Fnagp	Association	552 465,87
- Garantie d'emprunt	Les Amis De L'Atelier	Les Amis De L'Atelier	Association - Milieu Sanitaire et Social	2 209 264,83
- Garantie d'emprunt	Association Cos	Association Cos	Association - Milieu Sanitaire et Social	378 900,00
- Garantie d'emprunt	Logirys-	Logirys-	SA HLM	3 734 616,93
- Garantie d'emprunt	Afaser	Afaser	Association - Milieu Sanitaire et Social	3 288 726,19
- Garantie d'emprunt	Creteil-Habitat-Semic	Creteil-Habitat-Semic	OPH	3 848 968,80
- Garantie d'emprunt	Cdc Habitat Social	Cdc Habitat Social	SA HLM	10 911 905,17
- Garantie d'emprunt	Gcsms Autisme France	Gcsms Autisme France	Association - Milieu Sanitaire et Social	750 251,18
- Garantie d'emprunt	Sadev94	Sadev94	SEM	1 380 000,00

Nature de l'engagement (2)	Nom de l'organisme	Raison sociale de l'organisme	Nature juridique de l'organisme	Montant de l'engagement
- Garantie d'emprunt	Sa D'Hlm France Habitation	Sa D'Hlm France Habitation	SA HLM	22 035,58
- Garantie d'emprunt	Fondation Casip-Cojasof	Fondation Casip-Cojasof	Association - Milieu Sanitaire et Social	485 102,23
- Garantie d'emprunt	Association Coallia	Association Coallia	Association - Milieu Sanitaire et Social	1 888 246,79
- Garantie d'emprunt	Sa D'Hlm Toit Et Joie	Sa D'Hlm Toit Et Joie	SA HLM	7 344,49
- Garantie d'emprunt	Val Bio Ile-De-France	Val Bio Ile-De-France	Entreprise	163 449,42
- Garantie d'emprunt	Etai	Etai	Association - Milieu Sanitaire et Social	1 652 399,44
- Garantie d'emprunt	Ass La Muse En Circuit	Ass La Muse En Circuit	Association	91 366,30
- Garantie d'emprunt	Antin Residences	Antin Residences	SA HLM	464 493,30
- Garantie d'emprunt	Cooperer Pour Habiter	Cooperer Pour Habiter	SA HLM	5 573 878,54
- Garantie d'emprunt	Ass Pour Le Developpement Des Foyers - Adef Résidences	Ass Pour Le Developpement Des Foyers - Adef Résidences	Association - Milieu Sanitaire et Social	18 159 006,73
- Garantie d'emprunt	A.P.A.J.H. Du Val De Marne	A.P.A.J.H. Du Val De Marne	Association - Milieu Sanitaire et Social	252 459,96
- Garantie d'emprunt	Institut Gustave Roussy	Institut Gustave Roussy	Association - Milieu Sanitaire et Social	60 000 000,00
- Garantie d'emprunt	Arisse	Arisse	Association - Milieu Sanitaire et Social	1 657 669,70
- Garantie d'emprunt	Logistart Sa Hlm	Logistart Sa Hlm	SA HLM	5 890 846,09
Subventions supérieures à 75 000 € ou représentant plus de 50 % du produit figurant au compte de résultat de l'organisme				
Autres				
14/10/2024 - Autres participations	CAUE Conseil d'architecture d'urbanisme et d'environnement du Val-de-Marne	CAUE Conseil d'architecture, d'urbanisme et d'environnement du Val-de-Marne	Association	550 000,00

(1) Hôtel de la collectivité et autres lieux publics désignés par la collectivité.

(2) Indiquer la date de la décision (délibérations, contrats ou décisions de l'exécutif).

(3) Préciser la nature de la délégation (concession, affermage, régie intéressée...).

(4) Les délégations pour lesquelles un engagement hors bilan est constaté font l'objet d'une reprise dans l'état relatif aux autres engagements donnés.

IV – ANNEXES	IV
ANNEXES PATRIMONIALES – LISTE DES ORGANISMES DE REGROUPEMENT	B11.1

LISTE DES ORGANISMES DE REGROUPEMENT AUXQUELS ADHERE LA COLLECTIVITE

DESIGNATION DES ORGANISMES	Date d'adhésion	Mode de participation (1)	Montant du financement
Syndicats mixtes (article L. 5721-2 du CGCT)			
Syndicat interdépartemental du Parc des sports de Choisy-le-Roi		Autre groupement Parc de Choisy le Roi	1 498 428,00
Institut Interdépartemental des Barrages Réservoirs du Bassin de la Seine (IIRBS)	08/07/1968	Participation aux charges de fonctionnement	1 346 000,00
Syndicat interdépartemental du Parc des sports de Choisy-le-Roi	05/07/1970	Participation aux travaux d'investissement	0,00
Syndicat interdépartemental du Parc des sports de Choisy-le-Roi	05/07/1970	Participations charges interdépartementales Parc de Choisy	0,00
Entente du parc du Tremblay	15/01/1973	Participation aux travaux d'investissement	0,00
Entente du parc du Tremblay	15/01/1973	Participation charges interdépartementales Parc du Tremblay	972 645,00
Base de loisirs de Créteil	21/06/1974	Participation aux travaux d'investissement	0,00
Base de loisirs de Créteil	21/06/1974	Participation charges interdépartementales bases de loisirs Créteil	356 040,00
Syndicat mixte d'aménagement du parc des sports et des loisirs du Grand Godet	14/10/1996	Participation aux travaux d'investissement	0,00
Syndicat mixte d'aménagement du parc des sports et des loisirs du Grand Godet	14/10/1996	Construction d'un gymnase au parc du Grand Godet	0,00
Syndicat mixte d'aménagement du parc des sports et des loisirs du Grand Godet	14/10/1996	Participation aux charges du Parc du Grand Godet	0,00
SAF 94	16/12/1996	Prise en charge Bonification de prêts	250 000,00
Syndicat mixte d'études et de programmation de la Vallée de la Bièvre, rivière d'Ile de France	24/06/2002	Participation aux charges de fonctionnement	23 313,00
SAF 94	17/10/2005	Participation aux charges de fonctionnement	40 000,00

DESIGNATION DES ORGANISMES	Date d'adhésion	Mode de participation (1)	Montant du financement
SAF 94	17/10/2005	Subvention d'investissement	0,00
Syndicat mixte d'études et de réalisation de la coulée verte de l'interconnexion des TGV (SMER)	22/10/2008	Subvention de fonctionnement	14 000,00
Syndicat mixte d'études et de réalisation de la coulée verte de l'interconnexion des TGV (SMER)	22/10/2008	Subvention d'investissement	418 000,00
Syndicat mixte Paris Métropole	26/01/2009	Participation au syndicat mixte Paris Métropole	3 050,00
Cité Gastronomie	20/05/2016	Participations organism. (syndicats mixtes) Cité Gastronomie	150 000,00
EPCI			
Autres organismes de regroupement			
Fonds de Solidarité et d'investissement interdépartemental		Subventions de fonctionnement - FS2I	10 000,00
Etablissement public d'aménagement Orly, Rungis, Seine Amont (EPA ORSA)		Tzen 5 - Vitry Choisy - EPA ORSA	424 955,98
Ile-de-France Mobilités		Participation de fonctionnement	71 202 804,68
Ile-de-France Mobilités		Subventions d'investissement	3 091 300,00
Maison départementale des personnes handicapées		Fonds départemental de compensation	0,00

(1) Indiquer si le financement est fait par TPZ, TPU, TPU + fiscalité additionnelle ou sans fiscalité propre.

IV – ANNEXES	IV
ANNEXES PATRIMONIALES – LISTE DES ETABLISSEMENTS PUBLICS CREES	B11.2

LISTE DES ETABLISSEMENTS PUBLICS CREES

Catégorie d'établissement (1)	Intitulé / objet de l'établissement	Date de création	Date de délibération	Nature de l'activité (SPIC/SPA)	TVA (oui / non)
-------------------------------	-------------------------------------	------------------	----------------------	---------------------------------	-----------------

(1) Il s'agit de recenser les établissements publics créés par la collectivité pour l'exploitation directe d'un service public relevant de sa compétence.

Pour rappel, la collectivité a l'obligation de constituer une régie si le service concerné est de nature industrielle et commerciale (cf. article L. 1412-1 du CGCT) ou la faculté de constituer une régie si le service concerné est de nature administrative et n'est pas de ceux qui, par leur nature ou par la loi, ne peuvent être assurés que par la collectivité elle-même (cf. article L. 1412-2 du CGCT).

Les régies ainsi créées peuvent, au choix de la collectivité, être dotées :

- soit de la personnalité morale et de l'autonomie financière ;
- soit de la seule autonomie financière.

Cependant, il convient de préciser que seules les régies dotées de la personnalité morale et de l'autonomie financière sont dénommées établissement public et doivent être recensées dans cet état.

IV – ANNEXES	IV
ANNEXES PATRIMONIALES – LISTE DES SERVICES INDIVIDUALISES DANS UN BUDGET ANNEXE	B11.3

LISTE DES SERVICES INDIVIDUALISES DANS UN BUDGET ANNEXE

Catégorie de services (1)	Intitulé / objet du service	Date de création	Date de délibération	N° SIRET	Nature de l'activité (SPIC/SPA)	TVA (oui / non)
	Budget annexe d'assainissement	17/12/1976	17/12/1976	22940028800184	SPIC	oui
	Budget annexe de restauration	03/02/2003	03/02/2003	22940028801653	SPA	oui
	Laboratoire départemental de santé environnementale	21/01/2008	21/01/2008	22940028801646	SPA	oui
	Budget annexe des Foyers de l'enfance	15/10/2018	15/10/2018	22940028800127	ESMS	non

(1) Exemples de catégories : régie à seule autonomie financière, opérations d'aménagement, service social et médico-social.

IV – ANNEXES	IV
ANNEXES BUDGETAIRES EQUILIBRE BUDGETAIRE	C1.1

DISPONIBILITE DE RESSOURCES PROPRES PROVENANT DES EXERCICES ANTERIEURS**Solde de la section d'investissement de l'exercice N-1 (1)**

	Propositions nouvelles	Vote (2)
Solde d'exécution 001 (A) montant négatif si déficit (D001) montant positif si excédent (R001)	0,00	0,00
Solde des RAR (B) montant négatif si déficit montant positif si excédent	0,00	0,00
Solde de la section investissement de l'exercice N-1 (Solde I = A + B) Solde positif : excédent de financement Solde négatif : besoin de financement	0,00	0,00

Disponibilité des ressources propres provenant des exercices antérieurs après financement de la section investissement de l'exercice N-1 (1)

	Propositions nouvelles	Vote (2)
Affectation au 1068 (C)	0,00	0,00
Solde de la section investissement de l'exercice N-1 (Solde I) Solde positif : excédent de financement Solde négatif : besoin de financement	0,00	0,00
Disponibilité de ressources propres des exercices antérieurs (Solde II = C + Solde I) Solde positif : ressources disponibles pour la couverture de l'annuité Solde négatif : absence de ressources propres provenant des exercices antérieurs pour la couverture de l'annuité	0,00	0,00

COUVERTURE DE L'ANNUITE DE LA DETTE PAR LES RESSOURCES PROPRES - PETIT EQUILIBRE

	Propositions nouvelles	Vote
Dépenses de l'exercice à couvrir par des ressources propres (D)(3)	104 209 341,00	0,00
Ressources propres externes et internes de l'exercice (E)(3)	171 413 090,13	0,00
Couverture de l'annuité de la dette (Solde III = E - D) Solde positif : annuité de la dette couverte Solde négatif : annuité de la dette non couverte par les ressources de l'exercice, vérifier la couverture par les éventuelles ressources disponibles des exercices antérieurs (cf. solde II)	67 203 749,13	0,00

(1) Éléments à compléter uniquement s'il y a eu reprise des résultats, anticipée ou classique

(2) Cumul des crédits de l'exercice votés ou reportés

(3) Les RAR étant intégrés au calcul des ressources propres provenant des exercices antérieurs, seuls les crédits de l'exercice sont à inscrire. Le détail des crédits est présenté aux états suivants : "Équilibre budgétaire - Dépenses" et "Équilibre budgétaire - Recette"

IV – ANNEXES	IV
ANNEXES BUDGETAIRES EQUILIBRE BUDGETAIRE – DEPENSES	C1.2

DEPENSES A COUVRIR PAR DES RESSOURCES PROPRES

Art. (1)	Libellé (1)	Propositions nouvelles	Vote (2)
DEPENSES TOTALES A COUVRIR PAR DES RESSOURCES PROPRES = A + B		104 209 341,00	I 0,00
16 Emprunts et dettes assimilées (A)		92 917 000,00	0,00
1631	Emprunts obligataires	0,00	0,00
1641	Emprunts en euros	91 024 000,00	0,00
1643	Emprunts en devises	0,00	0,00
16441	Opérations afférentes à l'emprunt	1 893 000,00	0,00
1671	Avances consolidées du Trésor	0,00	0,00
1672	Emprunts sur comptes spéciaux du Trésor	0,00	0,00
1678	Autres emprunts et dettes	0,00	0,00
1681	Autres emprunts	0,00	0,00
1682	Bons à moyen terme négociables	0,00	0,00
1687	Autres dettes	0,00	0,00
Dépenses et transferts à déduire des ressources propres (B)		11 292 341,00	0,00
10...	<i>Reprise de dotations, fonds divers et réserves</i>		
10...	<i>Reversement de dotations, fonds divers et réserves</i>		
139	<i>Subv. invest. transférées cpte résultat</i>	<i>11 292 341,00</i>	<i>0,00</i>

(1) Détailler les chapitres budgétaires par article conformément au plan de comptes.

(2) Crédits de l'exercice votés lors de la séance.

IV – ANNEXES	IV
ANNEXES BUDGETAIRES EQUILIBRE BUDGETAIRE – RECETTES	C1.3

RESSOURCES PROPRES

Art. (1)	Libellé (1)	Propositions nouvelles	Vote (2)
RECETTES (RESSOURCES PROPRES) = a + b		171 413 090,13	III
Ressources propres externes de l'année (a)		21 626 560,00	0,00
10222	FCTVA	20 900 000,00	0,00
10226	Taxe d'aménagement (3)	0,00	0,00
10227	Versement pour sous densité	0,00	0,00
10228	Autres fonds d'investissement	0,00	0,00
13146	Attributions compensation investissement	0,00	0,00
13156	Attributions compensation investissement	0,00	0,00
13246	Attributions compensation investissement	0,00	0,00
13256	Attributions compensation investissement	0,00	0,00
138	Autres subventions invest. non transf.	0,00	0,00
26...	Participations et créances rattachées		
27...	Autres immobilisations financières		
2743	Prêts au personnel	100 000,00	0,00
2748	Autres prêts	626 560,00	0,00
Ressources propres internes de l'année (b) (4)		149 786 530,13	0,00
15...	Provisions pour risques et charges		
169	Primes de remboursement des obligations	0,00	0,00
26...	Participations et créances rattachées		
27...	Autres immobilisations financières		
28...	Amortissement des immobilisations		
28031	Frais d'études	4 131 922,04	0,00
28032	Frais de recherche et de développement	120 704,84	0,00
2804112	Subv. Etat : Bâtiments, installations	1 320 464,15	0,00
2804113	Subv. Etat : Projet infrastructure	614 835,00	0,00
2804114	Voirie	136 020,00	0,00
2804122	Subv. Régions : Bâtiments, installations	119 532,00	0,00
2804133	Subv. Dpt : Projet infrastructure	55 863,59	0,00
28041481	Subv. Autres cnes: Bien mobilier, matériel	4 734,67	0,00
28041482	Subv. Autres cnes: Bâtiments, installations	4 114 450,84	0,00
28041483	Subv. Autres cnes: Projet infrastructure	393 936,00	0,00
280415331	ADM : Bien mobilier, matériel	3 110 204,00	0,00
280415332	ADM : Bâtiments, installations	4 362 931,78	0,00
280415333	ADM : Projet infrastructure	682 534,00	0,00
280415342	IC : Bâtiments, installations	60 884,00	0,00
280415343	IC : Projet infrastructure	473 232,18	0,00
28041582	Autres grpts - Bâtiments et installat°	27 447,00	0,00
28041583	Autres grpts-Proj infrastruct Int nation	1 680 505,26	0,00
28041723	SNCF Réseau : Projet infrastructure	61 969,00	0,00
2804181	Autres org pub - Biens mob, mat, études	6 600,00	0,00
2804182	Autres org pub - Bât. et installations	10 631 622,52	0,00
2804183	Autres org pub-Proj infrastruct int nat.	372 079,78	0,00
280421	Privé - Biens mob., matériel et études	165 466,00	0,00
280422	Privé - Bâtiments et installations	4 792 863,26	0,00
280423	Privé : Projet infrastructure	107 254,00	0,00
280431	Subv. Scol : Bien mobilier, matériel	157 077,87	0,00
2804412	Sub nat org pub - Bât. et installations	716 190,75	0,00
2804413	Sub nat org pub-Proj infrastruct int nat	3 934,00	0,00
2804422	Sub nat privé - Bât. et installations	1 694,00	0,00
2805	Licences, logiciels, droits similaires	3 157 926,20	0,00

Art. (1)	Libellé (1)	Propositions nouvelles	Vote (2)
28121	Plantations d'arbres et d'arbustes	1 309 645,90	0,00
28128	Autres aménagements de terrains	4 359 672,00	0,00
281311	Bâtiments administratifs	6 168 498,00	0,00
281312	Bâtiments scolaires	48 436 895,84	0,00
281313	Bâtiments sociaux et médico-sociaux	7 855 369,72	0,00
281314	Bâtiments culturels et sportifs	2 118 653,00	0,00
281318	Autres bâtiments publics	1 653 534,00	0,00
281328	Autres bâtiments privés	39 166,00	0,00
281351	Bâtiments publics	3 982 629,25	0,00
28141	Construct° sol autrui - Bâtiments public	120 797,00	0,00
28152	Installations de voirie	2 765 652,00	0,00
281538	Autres réseaux	399 952,33	0,00
281578	Autre matériel technique	2 577 018,81	0,00
28162	Biens historiques et culturels mobiliers	2 580,00	0,00
281721	Plant. arbres, arbustes (mise à dispo)	18 753,00	0,00
281728	Autres agencements (m. à dispo)	1 372,00	0,00
2817311	Bâtiments administratifs (m. à dispo)	397 941,00	0,00
28181	Installations générales, aménagt divers	611 754,00	0,00
281828	Autres matériels de transport	1 162 804,97	0,00
281831	Matériel informatique scolaire	3 455 779,63	0,00
281838	Autre matériel informatique	5 357 897,43	0,00
281841	Matériel de bureau et mobilier scolaire	447 670,23	0,00
281848	Autres matériels de bureau et mobiliers	646 622,22	0,00
28185	Matériel de téléphonie	266 756,84	0,00
28188	Autres immo. corporelles	5 795 379,10	0,00
29...	Dépréciations des immobilisations		
31...	Matières premières (et fournitures) (5)		
33...	En-cours de production de biens (5)		
35...	Stocks de produits (5)		
39...	Dépréciation des stocks et en-cours		
481...	Charges à rép. sur plusieurs exercices		
49...	Dépréciation des comptes de tiers		
59...	Dépréciation des comptes financiers		
024	Produits des cessions d'immobilisations	7 090 250,00	0,00
021	Virement de la section de fonctionnement	1 158 607,13	0,00

(1) Les comptes 15, 169, 26, 27, 28, 29, 39, 481, 49 et 59 sont à détailler conformément au plan de comptes.

(2) Crédits de l'exercice votés lors de la séance.

(3) Le compte 10226 peut être utilisé uniquement par les communes et les établissements publics à fiscalité propre.

(4) Les comptes 15, 29, 39, 49 et 59 sont présentés uniquement si la collectivité applique le régime des provisions budgétaires, conformément aux dispositions législatives et réglementaires afférentes.

(5) Les comptes 31, 33 et 35 ne peuvent être utilisés que pour les budgets utilisant la comptabilité de stock. Par conséquent, seuls les budgets retraçant les dépenses et les recettes d'un lotissement ou d'une ZAC peuvent utiliser les comptes susmentionnés.

IV – ANNEXES	IV
AUTRES ELEMENTS D'INFORMATION – LISTE DES SERVICES ASSUJETTIS A LA TVA ET NON ERIGES EN BUDGET ANNEXE	D1

LISTE DES SERVICES ASSUJETTIS A LA TVA ET NON ERIGES EN BUDGET ANNEXE

Catégorie de services	Intitulé / objet du service	Date de création	Date de délibération	Nature de l'activité (SPIC/SPA)
	Service Archéologie	22/10/2012	22/10/2012	

IV – ANNEXES							IV
AUTRES ELEMENTS D'INFORMATION – DECISIONS EN MATIERE DE TAUX DES CONTRIBUTIONS							D3
Libellés	Base notifiée (si connue à la date de vote)	Variation de la base / (N-1) (%)	Taux, coefficient ou forfait appliqués par décision de l'assemblée délibérante (%, unité ou €)	Variation du taux / N-1 (%)	Produit voté par l'assemblée délibérante	Variation du produit / N-1 (%)	
Part régionale des ressources							
TICPE (part définie à l'art. 265 du code des douanes)	SP	0,00	0,00	0,00	0,00	0,00	
	Gazole	0,00	0,00	0,00	0,00	0,00	
TICPE (majoration définie à l'art. 265 A bis du code des douanes)	SP	0,00	0,00	0,00	0,00	0,00	
	Gazole	0,00	0,00	0,00	0,00	0,00	
Taxe sur les permis de conduire	0,00	0,00	0,00	0,00	0,00	0,00	
Taxe sur les certificats d'immatriculation des véhicules	0,00	0,00	0,00	0,00	0,00	0,00	
Taxe spéciale de consommation de produits pétroliers (1)	0,00	0,00	0,00	0,00	0,00	0,00	
Taxe sur le transport public aérien et maritime (1)	0,00	0,00	0,00	0,00	0,00	0,00	
Taxe relative à l'octroi de mer (1)	0,00	0,00	0,00	0,00	0,00	0,00	
Droits assimilés au droit d'octroi de mer auxquels sont soumis les rhums et spiritueux (1)	0,00	0,00	0,00	0,00	0,00	0,00	
Part départementale des ressources							
Taxe d'aménagement	0,00	0,00	2,50	0,00	7 000 000,00	12,14	
Taxe de publicité foncière et droit d'enregistrement	0,00	0,00	5,00	0,00	278 226 000,00	5,43	
Taxe sur la consommation finale d'électricité	0,00	0,00	4,25	0,00	11 470 000,00	2,08	
Taxe sur les remontées mécaniques des zones de montagne	0,00	0,00	0,00	0,00	0,00	0,00	
Taxe destinée au financement des dépenses des CAUE (2)	0,00	0,00	0,10	0,00	280 000,00	-34,03	
Taxe départementale des ENS (2)	0,00	0,00	2,40	0,00	6 720 000,00	15,51	
Total des contributions directes et indirectes (2)	0,00	0,00	0,00	0,00	296 696 000,00	5,44	
Part communale des ressources							
TFPB	0,00	0,00	0,00	0,00	0,00	0,00	
TFPNB	0,00	0,00	0,00	0,00	0,00	0,00	
CFE	0,00	0,00	0,00	0,00	0,00	0,00	
Taxe d'habitation sur les résidences secondaires	0,00	0,00	0,00	0,00	0,00	0,00	
TOTAL	0,00	0,00			296 696 000,00	5,44	

(1) Taxes perçues par les collectivités d'Outre-mer.

(2) Détailler les taxes pour lesquelles la collectivité a un pouvoir de modulation.

V – ARRETE ET SIGNATURES	V
ARRETE ET SIGNATURES	A

Nombre de membres en exercice : 0

Nombre de membres présents : 0

Nombre de suffrages exprimés : 0

VOTES :

Pour : 0

Contre : 0

Abstentions : 0

Date de convocation :

Présenté par (1),

A , le

Délibéré par l'assemblée (2), réunie en session

A , le

Les membres de l'assemblée délibérante (2),(3).

Certifié exécutoire par (1), compte tenu de la transmission en préfecture, le , et de la publication le

A , le

(1) Indiquer « la présidente » ou « le président ».

(2) Indiquer la nature de l'assemblée délibérante : du conseil régional de ..., de la Collectivité territoriale unique de ..., de la métropole de ..., du Conseil syndical de ...

(3) L'ajout des signataires est désormais facultatif.

**Annexe à la délibération n°2 - Budget des autorisations de programme -
Synthèse par secteur - BG - BP 2026**

Secteur	Montants à l'étape BP 2026	
	Montant AP	CP 2026
Collèges		
Dépense	1 221 554 753,81 €	56 691 272,12 €
Recette	57 705 625,10 €	6 688 185,28 €
Charge nette	1 163 849 128,71 €	50 003 086,84 €
Voirie et transports en commun		
Dépense	1 327 982 960,84 €	57 262 779,40 €
Recette	387 528 566,44 €	17 733 623,26 €
Charge nette	940 454 394,40 €	39 529 156,14 €
Equipements administratifs		
Dépense	288 119 357,60 €	13 147 733,02 €
Recette	18 744 839,34 €	1 677 542,00 €
Charge nette	269 374 518,26 €	11 470 191,02 €
Habitat		
Dépense	477 045 599,13 €	11 368 000,00 €
Recette	0,00 €	0,00 €
Charge nette	477 045 599,13 €	11 368 000,00 €
Equipements sociaux		
Dépense	321 360 538,30 €	16 987 250,00 €
Recette	36 921 900,64 €	6 633 748,40 €
Charge nette	284 438 637,66 €	10 353 501,60 €
Espaces verts		
Dépense	218 394 219,18 €	7 345 040,00 €
Recette	38 626 503,82 €	2 697 394,00 €
Charge nette	179 767 715,36 €	4 647 646,00 €
Sécurité		
Dépense	29 920 340,00 €	2 449 875,00 €
Recette	0,00 €	0,00 €
Charge nette	29 920 340,00 €	2 449 875,00 €
Environnement		
Dépense	54 337 043,83 €	2 685 000,00 €
Recette	19 701 978,06 €	1 842 975,00 €
Charge nette	34 635 065,77 €	842 025,00 €
Equipements culturels, sportifs et de loisirs		
Dépense	11 738 757,80 €	805 000,00 €
Recette	100 000,00 €	100 000,00 €
Charge nette	11 638 757,80 €	705 000,00 €
Aménagement et politique de la ville		
Dépense	4 150 000,00 €	170 000,00 €
Recette	0,00 €	0,00 €
Charge nette	4 150 000,00 €	170 000,00 €
Participation au BAA		
Dépense	0,00 €	0,00 €
Recette	0,00 €	0,00 €
Charge nette	0,00 €	0,00 €
Opérations transversales		
Dépense	25 078 922,60 €	1 050 000,00 €
Recette	15 400 000,00 €	1 227 449,00 €
Charge nette	9 678 922,60 €	-177 449,00 €
Total des dépenses	3 979 682 493,09 €	169 961 949,54 €
Total des recettes	574 729 413,40 €	38 600 916,94 €
Total charge nette	3 404 953 079,69 €	131 361 032,60 €

**Annexe à la délibération n°2 - Budget des autorisations de programme -
Synthèse détaillée par secteur - BG - BP 2026**

Collèges					
Année AP	Enveloppe		Dépense/Recette	Montants à l'étape BP 2026	
				Montant AP	CP 2026
2002	COLDBD01-I	Construction du collège Fernande Flagon à Valenton	Dépense	18 146 649,75 €	0,00 €
			Recette	41 000,00 €	41 000,00 €
			<i>Charge nette</i>	18 105 649,75 €	0,00 €
2003	COLDBD05-I	Restructuration du collège Karl Marx à Villejuif	Dépense	26 882 486,83 €	0,00 €
			Recette	3 369 239,92 €	3 369 239,92 €
			<i>Charge nette</i>	23 513 246,91 €	0,00 €
2005	COLDBD02-I	Construction du collège Ivry Confluences à Ivry-sur-Seine	Dépense	23 296 862,75 €	144 248,00 €
			Recette	0,00 €	0,00 €
			<i>Charge nette</i>	23 296 862,75 €	144 248,00 €
2005	COLDBD03-I	Réhabilitation du collège Antoine Condorcet à Maisons-Alfort	Dépense	22 232 807,92 €	0,00 €
			Recette	836 710,00 €	836 710,00 €
			<i>Charge nette</i>	21 396 097,92 €	-294 001,00 €
2005	COLDBD05-I	Réhabilitation du collège Antoine de Saint-Exupéry Vincennes	Dépense	14 366 384,00 €	0,00 €
			Recette	163 337,10 €	163 337,10 €
			<i>Charge nette</i>	14 203 046,90 €	0,00 €
2009	COLDBD01-I	Extension du collège Henri Barbusse à Alfortville	Dépense	19 087 646,57 €	100 000,00 €
			Recette	2 027 123,33 €	2 027 123,33 €
			<i>Charge nette</i>	17 060 523,24 €	100 000,00 €
2010	COLDBD04-I	Collège Josette et Maurice Audin à Vitry-sur-Seine	Dépense	39 491 631,45 €	0,00 €
			Recette	5 927 467,00 €	5 927 467,00 €
			<i>Charge nette</i>	33 564 164,45 €	0,00 €
2012	COLDBD05-I	Reconstruction du collège Georges Brassens Villeneuve-le-Roi	Dépense	34 450 337,18 €	444 244,23 €
			Recette	1 836 227,58 €	1 836 227,58 €
			<i>Charge nette</i>	32 614 109,60 €	444 244,23 €
2014	COLINF05-R	Programme d'informatisation dans les collèges (Programme 2014-2025)	Dépense	23 126 961,93 €	0,00 €
			Recette	0,00 €	0,00 €
			<i>Charge nette</i>	23 126 961,93 €	0,00 €

Collèges					
Année AP	Enveloppe		Dépense/Recette	Montants à l'étape BP 2026	
				Montant AP	CP 2026
2015	COLDBD01-I	Construction d'un 4ème collège à Choisy-le-Roi	Dépense	2 401 281,82 €	0,00 €
			Recette	0,00 €	0,00 €
			<i>Charge nette</i>	2 401 281,82 €	0,00 €
2015	COLDBD01-R	Programme d'études, grosses réparations dans les collèges et aménagement des espaces extérieurs (2015-2024)	Dépense	165 326 004,39 €	0,00 €
			Recette	2 226 062,00 €	2 226 062,00 €
			<i>Charge nette</i>	163 099 942,39 €	0,00 €
2015	COLDBD02-I	Construction d'un 6ème collège à Champigny-sur-Marne	Dépense	32 556 637,00 €	754 637,00 €
			Recette	0,00 €	0,00 €
			<i>Charge nette</i>	32 556 637,00 €	754 637,00 €
2015	COLDBD03-I	Construction d'un collège ZAC du Plateau à Ivry-sur-Seine	Dépense	38 038 933,00 €	171 841,75 €
			Recette	733 000,00 €	733 000,00 €
			<i>Charge nette</i>	37 305 933,00 €	60 841,75 €
2016	COLDBD01-I	Reconstruction du collège Louis Issaurat à Créteil	Dépense	34 995 000,00 €	5 320 000,00 €
			Recette	1 325 261,00 €	1 325 261,00 €
			<i>Charge nette</i>	33 669 739,00 €	4 431 838,00 €
2017	COLDBD01-I	Construction du 2ème collège de Valenton	Dépense	30 398 900,00 €	54 262,00 €
			Recette	2 407 859,17 €	2 407 859,17 €
			<i>Charge nette</i>	27 991 040,83 €	-1 145 738,00 €
2018	COLDBD01-I	Extension de la restauration du collège Victor Duruy Fontenay-sous-Bois	Dépense	3 487 137,74 €	0,00 €
			Recette	0,00 €	0,00 €
			<i>Charge nette</i>	3 487 137,74 €	0,00 €
2018	COLDBD02-I	Réhabilitation du collège Molière à Chennevières-sur-Marne	Dépense	25 126 855,00 €	5 620 351,00 €
			Recette	1 264 500,00 €	1 264 500,00 €
			<i>Charge nette</i>	23 862 355,00 €	5 320 351,00 €
2018	COLDBD03-I	Mise en conformité de l'assainissement des collèges Contrat Marne confluence	Dépense	3 109 300,00 €	150 000,00 €
			Recette	432 580,00 €	432 580,00 €
			<i>Charge nette</i>	2 676 720,00 €	150 000,00 €
2018	COLDBD04-I	Réhabilitation du bâtiment des logements au collège Monod Vitry-sur-Seine	Dépense	493 616,46 €	0,00 €
			Recette	0,00 €	0,00 €
			<i>Charge nette</i>	493 616,46 €	0,00 €

Collèges					
Année AP	Enveloppe		Dépense/Recette	Montants à l'étape BP 2026	
				Montant AP	CP 2026
2018	COLDBD05-I	Réhabilitation du collège Paul Eluard à Bonneuil-sur-Marne	Dépense	30 668 000,00 €	2 703 766,14 €
			Recette	1 690 428,00 €	1 690 428,00 €
			<i>Charge nette</i>	28 977 572,00 €	2 703 766,14 €
2019	COLDBD02-I	Reconstruction du collège Antoine de St-Exupéry à Ormessonsur-Marne	Dépense	31 230 000,00 €	500 000,00 €
			Recette	0,00 €	0,00 €
			<i>Charge nette</i>	31 230 000,00 €	500 000,00 €
2019	COLDBD03-I	Reconstruction du collège Dorval à Orly	Dépense	35 300 000,00 €	0,00 €
			Recette	3 600 000,00 €	3 600 000,00 €
			<i>Charge nette</i>	31 700 000,00 €	0,00 €
2019	COLDBD04-I	Réhabilitation/Extension du collège Louis Pasteur Villejuif	Dépense	30 000 000,00 €	0,00 €
			Recette	0,00 €	0,00 €
			<i>Charge nette</i>	30 000 000,00 €	0,00 €
2021	COLDBD01-I	Extension du collège Victor Duruy à Fontenay-sous-Bois	Dépense	6 347 388,00 €	0,00 €
			Recette	0,00 €	0,00 €
			<i>Charge nette</i>	6 347 388,00 €	0,00 €
2022	COLDBD01-I	Réhabilitation du collège Saint Exupéry à Vincennes	Dépense	61 400 000,00 €	3 000 000,00 €
			Recette	23 034 830,00 €	23 034 830,00 €
			<i>Charge nette</i>	38 365 170,00 €	3 000 000,00 €
2022	COLDBD01-R	Programme d'études, grosses réparations dans les collèges et aménagement des espaces extérieurs (2022-2026)	Dépense	169 526 165,02 €	24 202 000,00 €
			Recette	0,00 €	0,00 €
			<i>Charge nette</i>	169 526 165,02 €	24 202 000,00 €
2022	COLDBD02-I	Construction d'un collège à Choisy-le-Roi	Dépense	30 000 000,00 €	0,00 €
			Recette	0,00 €	0,00 €
			<i>Charge nette</i>	30 000 000,00 €	0,00 €
2022	COLDBD03-I	Rénovation énergétique dans les collèges	Dépense	120 596 267,00 €	320 000,00 €
			Recette	6 000 000,00 €	6 000 000,00 €
			<i>Charge nette</i>	114 596 267,00 €	320 000,00 €
2022	COLDBD13-I	Réparation Collège Mandres les Roses	Dépense	15 000 000,00 €	50 000,00 €
			Recette	0,00 €	0,00 €
			<i>Charge nette</i>	15 000 000,00 €	50 000,00 €
2022	COLINF01-R	Programme d'informatisation dans les collèges(programme 2022-2026)	Dépense	29 230 000,00 €	2 569 825,00 €
			Recette	0,00 €	0,00 €
			<i>Charge nette</i>	29 230 000,00 €	2 569 825,00 €

Collèges					
Année AP	Enveloppe		Dépense/Recette	Montants à l'étape BP 2026	
				Montant AP	CP 2026
2023	COLINF01-R	Equipement informatique nomade pour les collèges et les professeurs - Outils numérique	Dépense	34 000 000,00 €	8 700 000,00 €
			Recette	0,00 €	0,00 €
			<i>Charge nette</i>	34 000 000,00 €	8 700 000,00 €
2024	COLDAJ01-R	Frais d'acquisitions des terrains d'assiette des collèges	Dépense	791 500,00 €	391 500,00 €
			Recette	0,00 €	0,00 €
			<i>Charge nette</i>	791 500,00 €	391 500,00 €
2024	COLDBD01-I	Rénovation restauration Collège Charcot Joinville-le-Pont	Dépense	5 950 000,00 €	1 150 868,00 €
			Recette	375 000,00 €	375 000,00 €
			<i>Charge nette</i>	5 575 000,00 €	888 368,00 €
2024	COLDBD02-I	Parc Saint-Maur-des-Fossés Requalification de l'entrée	Dépense	1 850 000,00 €	243 729,00 €
			Recette	415 000,00 €	415 000,00 €
			<i>Charge nette</i>	1 435 000,00 €	-46 771,00 €
2024	COLDBD03-I	Construction collège Orly SENIA	Dépense	29 650 000,00 €	0,00 €
			Recette	0,00 €	0,00 €
			<i>Charge nette</i>	29 650 000,00 €	0,00 €
2025	COLDBD01-I	Reconstruction collège C.Guyard	Dépense	30 000 000,00 €	0,00 €
			Recette	0,00 €	0,00 €
			<i>Charge nette</i>	30 000 000,00 €	0,00 €
2025	COLDBD02-I	Réfection de la demi-pension CRON KB	Dépense	3 000 000,00 €	100 000,00 €
			Recette	0,00 €	0,00 €
			<i>Charge nette</i>	3 000 000,00 €	100 000,00 €
Total Secteur Collèges			Dépense	1 221 554 753,81 €	56 691 272,12 €
			Recette	57 705 625,10 €	6 688 185,28 €
			Charge nette	1 163 849 128,71 €	50 003 086,84 €

Voirie et transports en commun

Année AP	Enveloppe	Dépense/Recette	Montants à l'étape BP 2026	
			Montant AP	CP 2026
2000	CPER04-I TCSP Sénia Sucy-en-Brie - Bonneuil-sur-Marne	Dépense	117 011 236,25 €	0,00 €
		Recette	63 818 860,95 €	63 818 860,95 €
		Charge nette	53 192 375,30 €	0,00 €
2007	SUBDADT1-R Programme de subventions pour la politique de la ville -Équipements de proximité (Programme 2007-2022)	Dépense	28 068 550,76 €	454 000,00 €
		Recette	172 000,00 €	172 000,00 €
		Charge nette	27 896 550,76 €	454 000,00 €
2007	SUBDADT3-I Fonds pour le financement de l'opération d'intérêt nationalSeine-Amont/Orly-Rungis	Dépense	71 378 660,54 €	500 000,00 €
		Recette	17 868 833,45 €	17 868 833,45 €
		Charge nette	53 509 827,09 €	500 000,00 €
2010	VOIDTVD1-R Programme de travaux de conservation du réseau routier(Programme 2010-2014)	Dépense	34 978 828,32 €	0,00 €
		Recette	0,00 €	0,00 €
		Charge nette	34 978 828,32 €	0,00 €
2010	VOIDTVD3-I Requalification aménagement T9 sur RD5 ZAC Rouget de LisleVitry-sur-Seine	Dépense	97 409 553,53 €	500 000,00 €
		Recette	4 815 915,35 €	4 815 915,35 €
		Charge nette	92 593 638,18 €	500 000,00 €
2012	CPRD09-I Tzen 5 - Ivry	Dépense	33 451 876,98 €	0,00 €
		Recette	14 472 808,95 €	14 472 808,95 €
		Charge nette	18 979 068,03 €	0,00 €
2012	CPRD10-I TCSP Sénia-Orly ouest Rue du Bas Marin et rue de l'Alouetteà Orly et Thiais	Dépense	2 951 000,00 €	591 300,00 €
		Recette	0,00 €	0,00 €
		Charge nette	2 951 000,00 €	591 300,00 €
2012	CPRD11-I Altival(études et DOCP)	Dépense	189 653 202,20 €	8 925 824,00 €
		Recette	129 862 845,10 €	129 862 845,10 €
		Charge nette	59 790 357,10 €	-1 531 205,00 €
2012	CPRD26-I Câble 1	Dépense	41 196 108,73 €	2 000 000,00 €
		Recette	0,00 €	0,00 €
		Charge nette	41 196 108,73 €	2 000 000,00 €
2012	VOIDTV11-I Comité d'axes - Ligne 308 (PDU)	Dépense	5 268 423,39 €	0,00 €
		Recette	3 260 628,62 €	3 260 628,62 €
		Charge nette	2 007 794,77 €	0,00 €
2012	VOIDTVD1-R Programme d'études d'opportunités et démarches partenariales(Programme 2012-2020)	Dépense	4 101 301,78 €	94 739,49 €
		Recette	200 492,10 €	200 492,10 €
		Charge nette	3 900 809,68 €	94 739,49 €
2014	CPRD09-I Tzen 5 Vitry-sur-Seine et Choisy-Le-Roi	Dépense	45 374 987,69 €	2 798 898,29 €
		Recette	0,00 €	0,00 €
		Charge nette	45 374 987,69 €	2 798 898,29 €

Voirie et transports en commun

Année AP	Enveloppe		Dépense/Recette	Montants à l'étape BP 2026	
				Montant AP	CP 2026
2014	GPEVTR02-I	RGPE Opérations générales - travaux	Dépense	2 217 569,54 €	0,00 €
			Recette	2 432 789,50 €	2 432 789,50 €
			<i>Charge nette</i>	-215 219,96 €	0,00 €
2014	VOIDTV12-R	Programme de mise en accessibilité	Dépense	18 136 638,81 €	0,00 €
			Recette	6 372 214,10 €	6 372 214,10 €
			<i>Charge nette</i>	11 764 424,71 €	0,00 €
2014	VOIDTVD4-I	Requalification de la RD 920	Dépense	3 825 000,00 €	192 496,00 €
			Recette	0,00 €	0,00 €
			<i>Charge nette</i>	3 825 000,00 €	192 496,00 €
2014	VOIDTVD5-I	RD7 Sud	Dépense	52 582 430,49 €	154 000,00 €
			Recette	24 705 539,00 €	24 705 539,00 €
			<i>Charge nette</i>	27 876 891,49 €	-948 334,00 €
2015	GPETVD03-I	RGPE - Secteur Autres gares	Dépense	1 519 081,94 €	0,00 €
			Recette	1 435 854,15 €	1 435 854,15 €
			<i>Charge nette</i>	83 227,79 €	0,00 €
2015	GPETVD04-I	RGPE - Secteur Champigny-sur-Marne Centre	Dépense	13 851 193,79 €	0,00 €
			Recette	8 370 587,73 €	8 370 587,73 €
			<i>Charge nette</i>	5 480 606,06 €	0,00 €
2015	GPETVD06-I	RGPE - Secteur Villejuif Louis Aragon	Dépense	4 108 387,78 €	0,00 €
			Recette	4 093 008,44 €	4 093 008,44 €
			<i>Charge nette</i>	15 379,34 €	0,00 €
2015	VOIDTV10-I	Pont de Nogent-sur-Marne	Dépense	12 000 000,00 €	0,00 €
			Recette	6 334 113,00 €	6 334 113,00 €
			<i>Charge nette</i>	5 665 887,00 €	0,00 €
2015	VOIDTV11-I	Pont d'Ivry-sur-Seine	Dépense	6 700 000,00 €	640 000,00 €
			Recette	642 600,00 €	642 600,00 €
			<i>Charge nette</i>	6 057 400,00 €	640 000,00 €
2015	VOIDTV13-I	RD 154 Le Kremlin-Bicêtre avenue Eugène Thomas	Dépense	1 500 000,00 €	0,00 €
			Recette	0,00 €	0,00 €
			<i>Charge nette</i>	1 500 000,00 €	0,00 €
2015	VOIDTV15-I	T1	Dépense	9 639 357,05 €	882 004,00 €
			Recette	36 067,43 €	36 067,43 €
			<i>Charge nette</i>	9 603 289,62 €	882 004,00 €
2015	VOIDTVD6-I	Requalification de la RD 4 à Champigny-sur-Marne	Dépense	11 125 314,30 €	3 630 000,00 €
			Recette	4 800 000,00 €	4 800 000,00 €
			<i>Charge nette</i>	6 325 314,30 €	3 630 000,00 €
2015	VOIDTVD7-I	Campus Grand Parc RD 161	Dépense	23 202 100,44 €	90 000,00 €
			Recette	8 314 607,00 €	8 314 607,00 €
			<i>Charge nette</i>	14 887 493,44 €	-410 000,00 €
2016	VOIDTVD3-I	Ponts Mandela	Dépense	9 999 906,78 €	0,00 €
			Recette	4 901 998,75 €	4 901 998,75 €
			<i>Charge nette</i>	5 097 908,03 €	0,00 €
2016	VOIDTVD4-I	Aménagement d'une passerelle entre Ablon-sur-Seine/Vigneux-sur-Seine	Dépense	5 379 999,78 €	150 000,00 €
			Recette	3 804 166,69 €	3 804 166,69 €
			<i>Charge nette</i>	1 575 833,09 €	-50 000,00 €
2016	VOIDTVD5-I	RN 406 - Port de Bonneuil	Dépense	11 650 000,00 €	0,00 €
			Recette	0,00 €	0,00 €
			<i>Charge nette</i>	11 650 000,00 €	0,00 €

Voirie et transports en commun

Année AP	Enveloppe		Dépense/Recette	Montants à l'étape BP 2026	
				Montant AP	CP 2026
2018	DTVDCIN1-I	Contrats d'intérêt national	Dépense	9 162 776,00 €	0,00 €
			Recette	0,00 €	0,00 €
			<i>Charge nette</i>	9 162 776,00 €	0,00 €
2018	VOIDTV11-I	RD5 Orly quartier des Aviateurs	Dépense	12 971 669,15 €	0,00 €
			Recette	2 444 500,00 €	2 444 500,00 €
			<i>Charge nette</i>	10 527 169,15 €	0,00 €
2018	VOIDTV12-I	Outil de coordination des chantiers	Dépense	1 400 000,00 €	0,00 €
			Recette	298 000,00 €	298 000,00 €
			<i>Charge nette</i>	1 102 000,00 €	0,00 €
2018	VOIDTV13-I	Franchissement traversée de Seine Nord	Dépense	2 640 000,00 €	0,00 €
			Recette	1 100 000,00 €	1 100 000,00 €
			<i>Charge nette</i>	1 540 000,00 €	0,00 €
2018	VOIDTVD1-I	RD138 Villeneuve-Saint-Georges avenue de Choisy-le-Roi	Dépense	2 000 000,00 €	0,00 €
			Recette	0,00 €	0,00 €
			<i>Charge nette</i>	2 000 000,00 €	0,00 €
2018	VOIDTVD3-I	RD4 Fourchette de Champigny	Dépense	3 100 000,00 €	0,00 €
			Recette	0,00 €	0,00 €
			<i>Charge nette</i>	3 100 000,00 €	0,00 €
2018	VOIDTVD4-I	Aménagement cyclable - Pont de Nogent/gare RER E	Dépense	3 328 586,00 €	0,00 €
			Recette	2 148 078,00 €	2 148 078,00 €
			<i>Charge nette</i>	1 180 508,00 €	0,00 €
2018	VOIDTVD5-I	Aménagement cyclable - Bonneuil-sur-Marne/Liaison LimeilTCSP 393 Bonneuil-sur-Marne	Dépense	3 000 000,00 €	0,00 €
			Recette	1 752 707,00 €	1 752 707,00 €
			<i>Charge nette</i>	1 247 293,00 €	0,00 €
2018	VOIDTVD6-I	Aménagement cyclable - Créteil Carrefour Pompadour	Dépense	2 500 000,00 €	0,00 €
			Recette	1 428 000,00 €	1 428 000,00 €
			<i>Charge nette</i>	1 072 000,00 €	-567 124,00 €
2018	VOIDTVD6-R	Programme d'aménagementpour les modes actifs(Programme 2018-2022)	Dépense	7 971 000,00 €	0,00 €
			Recette	338 000,00 €	338 000,00 €
			<i>Charge nette</i>	7 633 000,00 €	0,00 €
2018	VOIDTVD7-I	Aménagement cyclable - Pont de Créteil/Maisons-Alfort	Dépense	5 500 000,00 €	0,00 €
			Recette	2 181 668,00 €	2 181 668,00 €
			<i>Charge nette</i>	3 318 332,00 €	-680 000,00 €

Voirie et transports en commun

Année AP	Enveloppe		Dépense/Recette	Montants à l'étape BP 2026	
				Montant AP	CP 2026
2018	VOIDTVD8-I	RD165 Rungis Bretelle A106	Dépense	6 200 000,50 €	0,00 €
			Recette	4 224 000,00 €	4 224 000,00 €
			<i>Charge nette</i>	<i>1 976 000,50 €</i>	<i>0,00 €</i>
2018	VOIDTVD9-I	Ligne bus 180 - RD148 passage en bus articulés	Dépense	1 420 497,07 €	0,00 €
			Recette	870 000,00 €	870 000,00 €
			<i>Charge nette</i>	<i>550 497,07 €</i>	<i>0,00 €</i>
2019	VOIDTVD1-I	Déploiement de capteurs PARCIVAL	Dépense	1 200 000,00 €	0,00 €
			Recette	500 000,00 €	500 000,00 €
			<i>Charge nette</i>	<i>700 000,00 €</i>	<i>0,00 €</i>
2019	VOIDTVD1-R	Programme d'aide aux projets locaux - vélos/routes(2019-2023)	Dépense	2 069 156,84 €	0,00 €
			Recette	0,00 €	0,00 €
			<i>Charge nette</i>	<i>2 069 156,84 €</i>	<i>0,00 €</i>
2019	VOIDTVD2-R	Programme d'aménagement de la voirie (2019 - 2024)	Dépense	13 302 352,13 €	0,00 €
			Recette	0,00 €	0,00 €
			<i>Charge nette</i>	<i>13 302 352,13 €</i>	<i>0,00 €</i>
2019	VOIDTVD4-R	Programme de sécurité routière (2019 - 2023)	Dépense	19 190 644,05 €	0,00 €
			Recette	1 509 534,66 €	1 509 534,66 €
			<i>Charge nette</i>	<i>17 681 109,39 €</i>	<i>0,00 €</i>
2019	VOIDTVD6-R	Programme d'études pour la requalif de la voirie (2019-2023)	Dépense	2 303 191,36 €	0,00 €
			Recette	0,00 €	0,00 €
			<i>Charge nette</i>	<i>2 303 191,36 €</i>	<i>0,00 €</i>
2020	ACQPAF01-R	Aquisitions foncières pour les opérations de voirie	Dépense	1 200 000,00 €	478 500,00 €
			Recette	0,00 €	0,00 €
			<i>Charge nette</i>	<i>1 200 000,00 €</i>	<i>478 500,00 €</i>
2020	VOIDTV10-I	RD126 DE FRESNES A GENTILLY	Dépense	2 500 000,00 €	0,00 €
			Recette	320 000,00 €	320 000,00 €
			<i>Charge nette</i>	<i>2 180 000,00 €</i>	<i>0,00 €</i>
2020	VOIDTV10-R	Programme d'aménagement d'arceaux vélos	Dépense	260 919,19 €	0,00 €
			Recette	0,00 €	0,00 €
			<i>Charge nette</i>	<i>260 919,19 €</i>	<i>0,00 €</i>
2020	VOIDTV11-I	RD155 Vitry-sur-Seine avenue Paul Vaillant Couturier	Dépense	50 000,00 €	0,00 €
			Recette	0,00 €	0,00 €
			<i>Charge nette</i>	<i>50 000,00 €</i>	<i>0,00 €</i>
2020	VOIDTV12-R	Programme de mise en accessibilité	Dépense	9 889 076,34 €	1 715 844,96 €
			Recette	1 200 000,00 €	1 200 000,00 €
			<i>Charge nette</i>	<i>8 689 076,34 €</i>	<i>1 315 844,96 €</i>

Voirie et transports en commun

Année AP	Enveloppe		Dépense/Recette	Montants à l'étape BP 2026	
				Montant AP	CP 2026
2020	VOIDTV13-I	RD87 Choisy, requalification générale ou contre allée	Dépense	50 000,00 €	0,00 €
			Recette	0,00 €	0,00 €
			<i>Charge nette</i>	50 000,00 €	0,00 €
2020	VOIDTVD1-I	Ligne bus 206 passage en bus articulés	Dépense	328 180,55 €	0,00 €
			Recette	216 000,00 €	216 000,00 €
			<i>Charge nette</i>	112 180,55 €	0,00 €
2020	VOIDTVD2-I	Ligne bus 308 passage en bus articulés travaux	Dépense	480 000,00 €	0,00 €
			Recette	280 000,00 €	280 000,00 €
			<i>Charge nette</i>	200 000,00 €	0,00 €
2020	VOIDTVD4-I	Requalification de la RN19 Etudes Boissy-Saint-Léger	Dépense	8 300 000,00 €	0,00 €
			Recette	8 250 000,00 €	8 250 000,00 €
			<i>Charge nette</i>	50 000,00 €	0,00 €
2020	VOIDTVD5-I	RD233 Av du Général du Gaulle à Ormesson-sur-Marne	Dépense	5 700 000,00 €	0,00 €
			Recette	1 794 264,00 €	1 794 264,00 €
			<i>Charge nette</i>	3 905 736,00 €	-996 259,00 €
2020	VOIDTVD6-I	TVM Rénovation priorité aux feux - Travaux	Dépense	1 471 737,45 €	0,00 €
			Recette	829 370,00 €	829 370,00 €
			<i>Charge nette</i>	642 367,45 €	0,00 €
2020	VOIDTVD7-I	RD86 Pont de Choisy, garde corps amont	Dépense	900 000,00 €	50 000,00 €
			Recette	0,00 €	0,00 €
			<i>Charge nette</i>	900 000,00 €	50 000,00 €
2020	VOIDTVD8-I	RD136 VSG Av Kennedy Accompagnement Câble A Travaux	Dépense	2 169 358,40 €	0,00 €
			Recette	0,00 €	0,00 €
			<i>Charge nette</i>	2 169 358,40 €	0,00 €
2020	VOIDTVD9-I	RD160 Thiais Av Léon Marchand	Dépense	50 000,00 €	0,00 €
			Recette	0,00 €	0,00 €
			<i>Charge nette</i>	50 000,00 €	0,00 €
2021	VOIDTVD1-I	Pont Villeneuve-Saint-Georges (RD136)	Dépense	3 500 000,00 €	0,00 €
			Recette	0,00 €	0,00 €
			<i>Charge nette</i>	3 500 000,00 €	0,00 €
2021	VOIDTVD1-R	Programme d'aménagement pour les modes actifs	Dépense	12 695 821,14 €	1 809 706,61 €
			Recette	1 310 115,36 €	1 310 115,36 €
			<i>Charge nette</i>	11 385 705,78 €	1 809 706,61 €
2021	VOIDTVD2-I	D4 Joinville entre carrefour de la Résistance et route de laPyramide (coupure PDUIF)	Dépense	2 000 000,00 €	0,00 €
			Recette	1 119 947,50 €	1 119 947,50 €
			<i>Charge nette</i>	880 052,50 €	-726 374,00 €

Voirie et transports en commun

Année AP	Enveloppe	Dépense/Recette	Montants à l'étape BP 2026		
			Montant AP	CP 2026	
2021	VOIDTVD2-R	Programme de travaux de conservation du réseau routier	Dépense	34 111 114,78 €	6 274 876,02 €
			Recette	91 968,00 €	91 968,00 €
			<i>Charge nette</i>	<i>34 019 146,78 €</i>	<i>6 232 908,02 €</i>
2021	VOIDTVD3-R	Programme d'études d'opportunités et démarches partenariales	Dépense	5 407 957,25 €	1 102 428,91 €
			Recette	83 500,00 €	83 500,00 €
			<i>Charge nette</i>	<i>5 324 457,25 €</i>	<i>1 102 428,91 €</i>
2021	VOIDTVD4-I	RD 19 Evolution en perspective de la ligne 15	Dépense	3 100 000,00 €	0,00 €
			Recette	1 750 000,00 €	1 750 000,00 €
			<i>Charge nette</i>	<i>1 350 000,00 €</i>	<i>0,00 €</i>
2022	ESPDEV02-R	Programme de renouvellement des plantations des RD et de préservation des acquisitions foncières (programme 2022-2026)	Dépense	3 000 000,00 €	0,00 €
			Recette	0,00 €	0,00 €
			<i>Charge nette</i>	<i>3 000 000,00 €</i>	<i>0,00 €</i>
2022	VOIDTV01-I	Pont Arthur Croquette Charenton	Dépense	3 000 000,00 €	500 000,00 €
			Recette	0,00 €	0,00 €
			<i>Charge nette</i>	<i>3 000 000,00 €</i>	<i>500 000,00 €</i>
2022	VOIDTV02-I	Pôle GPE	Dépense	7 788 951,00 €	600 000,00 €
			Recette	4 093 224,00 €	4 093 224,00 €
			<i>Charge nette</i>	<i>3 695 727,00 €</i>	<i>600 000,00 €</i>
2022	VOIDTV03-I	Aménagement cyclable RD6 avenue de ParisCharenton-Le-Pont	Dépense	3 030 000,00 €	0,00 €
			Recette	2 294 010,00 €	2 294 010,00 €
			<i>Charge nette</i>	<i>735 990,00 €</i>	<i>-1 619 010,00 €</i>
2022	VOIDTV04-I	Aménagement piste cyclable RD148 à Maisons-Alfort	Dépense	1 000 000,00 €	0,00 €
			Recette	420 000,00 €	420 000,00 €
			<i>Charge nette</i>	<i>580 000,00 €</i>	<i>0,00 €</i>
2022	VOIDTV05-I	Pôle gare Val de Fontenay à Fontenay-sous-Bois	Dépense	2 360 000,00 €	0,00 €
			Recette	187 750,00 €	187 750,00 €
			<i>Charge nette</i>	<i>2 172 250,00 €</i>	<i>-46 500,00 €</i>
2022	VOIDTV06-I	Réaménagement de la bretelle A86 à Fontenay-sous-Bois	Dépense	0,00 €	0,00 €
			Recette	0,00 €	0,00 €
			<i>Charge nette</i>	<i>0,00 €</i>	<i>0,00 €</i>
2022	VOIDTV07-I	Vidéosurveillance carrefours Parcival	Dépense	2 960 000,00 €	450 000,00 €
			Recette	1 230 000,00 €	1 230 000,00 €
			<i>Charge nette</i>	<i>1 730 000,00 €</i>	<i>362 500,00 €</i>

Voirie et transports en commun

Année AP	Enveloppe		Dépense/Recette	Montants à l'étape BP 2026	
				Montant AP	CP 2026
2022	VOIDTV08-I	Aménagement cyclable RD 204 avenue Descartes Limeil-Brévannes	Dépense	1 000 000,00 €	0,00 €
			Recette	607 635,00 €	607 635,00 €
			<i>Charge nette</i>	392 365,00 €	0,00 €
2022	VOIDTV09-I	RD130 - Desserte du port de Bonneuil - RN406	Dépense	3 500 000,00 €	0,00 €
			Recette	1 500 000,00 €	1 500 000,00 €
			<i>Charge nette</i>	2 000 000,00 €	0,00 €
2022	VOIDTVD1-R	Prog de réparations des ouvrages d'art sur le réseau routier(2022-2026)	Dépense	15 981 170,48 €	3 780 000,00 €
			Recette	0,00 €	0,00 €
			<i>Charge nette</i>	15 981 170,48 €	3 780 000,00 €
2022	VOIDTVD2-R	Programme de sécurité routière(2022-2026)	Dépense	22 877 266,01 €	4 900 000,00 €
			Recette	4 500 000,00 €	4 500 000,00 €
			<i>Charge nette</i>	18 377 266,01 €	4 120 000,00 €
2022	VOIDTVD3-R	Prog de travaux de rénovation et de mise en sécuritédes équipements routiers (2022-2026)	Dépense	14 221 891,15 €	1 547 162,00 €
			Recette	559 980,88 €	559 980,88 €
			<i>Charge nette</i>	13 661 910,27 €	1 547 162,00 €
2022	VOIDTVD4-R	Programme d'études pour la requalification de la voirie(2022-2026)	Dépense	2 165 000,00 €	599 999,12 €
			Recette	0,00 €	0,00 €
			<i>Charge nette</i>	2 165 000,00 €	599 999,12 €
2022	VOIDTVD5-R	Réseau cyclable structurant à forte capacité(2022-2026)	Dépense	25 493 134,00 €	2 150 000,00 €
			Recette	15 296 375,00 €	15 296 375,00 €
			<i>Charge nette</i>	10 196 759,00 €	207 500,00 €
2023	VOIDTVD1-I	RD 204 Avenue Descartes à LimeilPasserelle cyclable en lien avec la Tégéval	Dépense	1 800 000,00 €	450 000,00 €
			Recette	1 281 607,73 €	1 281 607,73 €
			<i>Charge nette</i>	518 392,27 €	450 000,00 €
2023	VOIDTVD1-R	Programme d'aménagement de la voirie (2023 - 2028)	Dépense	16 000 000,00 €	3 500 000,00 €
			Recette	278 030,00 €	278 030,00 €
			<i>Charge nette</i>	15 721 970,00 €	3 456 250,00 €
2023	VOIDTVD2-I	Démolition de la Passerelle GRTGaz	Dépense	3 200 000,00 €	50 000,00 €
			Recette	0,00 €	0,00 €
			<i>Charge nette</i>	3 200 000,00 €	50 000,00 €
2023	VOIDTVD3-I	Pôle hors GPE	Dépense	2 523 785,02 €	0,00 €
			Recette	2 912 592,00 €	2 912 592,00 €
			<i>Charge nette</i>	-388 806,98 €	0,00 €

Voirie et transports en commun

Année AP	Enveloppe		Dépense/Recette	Montants à l'étape BP 2026	
				Montant AP	CP 2026
2023	VOIDTVD4-I	Pont de Charenton-le-Pont	Dépense	3 000 000,00 €	0,00 €
			Recette	0,00 €	0,00 €
			<i>Charge nette</i>	3 000 000,00 €	0,00 €
2024	VOIDVM01-I	RD 167A Rungis Avernaise	Dépense	2 000 000,00 €	200 000,00 €
			Recette	1 900 000,00 €	1 900 000,00 €
			<i>Charge nette</i>	100 000,00 €	200 000,00 €
2024	VOIDVM01-R	Programme outil de coordination des chantiers	Dépense	1 192 300,00 €	50 000,00 €
			Recette	0,00 €	0,00 €
			<i>Charge nette</i>	1 192 300,00 €	50 000,00 €
2024	VOIDVM02-I	RD 145 Champigny - Aménagement cyclable	Dépense	50 000,00 €	0,00 €
			Recette	0,00 €	0,00 €
			<i>Charge nette</i>	50 000,00 €	0,00 €
2024	VOIDVM02-R	Programme d'aide aux projets locaux - vélos/routesProgramme 2024-2028	Dépense	900 000,00 €	435 000,00 €
			Recette	0,00 €	0,00 €
			<i>Charge nette</i>	900 000,00 €	435 000,00 €
2024	VOIDVM03-I	RD 165 Pont de Chevilly-Larue	Dépense	2 500 000,00 €	900 000,00 €
			Recette	0,00 €	0,00 €
			<i>Charge nette</i>	2 500 000,00 €	900 000,00 €
2024	VOIDVM04-I	RD111 Sucy-en Brie/Bonneuil-sur-Marne travaux de réparation	Dépense	2 000 000,00 €	0,00 €
			Recette	0,00 €	0,00 €
			<i>Charge nette</i>	2 000 000,00 €	0,00 €
2025	VOIDVM01-R	Programme aménagement pour les modes actifs	Dépense	10 800 000,00 €	666 000,00 €
			Recette	2 511 779,00 €	2 511 779,00 €
			<i>Charge nette</i>	8 288 221,00 €	666 000,00 €
2025	VOIDVM03-R	Programme de travaux de rénovation et de mise en sécurité des équipements routiers	Dépense	12 700 000,00 €	1 100 000,00 €
			Recette	0,00 €	0,00 €
			<i>Charge nette</i>	12 700 000,00 €	1 100 000,00 €
2025	VOIDVM12-R	Programme de mise en accessibilité	Dépense	10 465 000,00 €	725 000,00 €
			Recette	1 200 000,00 €	1 200 000,00 €
			<i>Charge nette</i>	9 265 000,00 €	725 000,00 €
2026	VOIDVM01-I	RENOVATION OUVRAGE D'ART PONT BRAS DU CHAPITRE CRETEIL	Dépense	1 200 000,00 €	900 000,00 €
			Recette	0,00 €	0,00 €
			<i>Charge nette</i>	1 200 000,00 €	900 000,00 €
2026	VOIDVM01-R	PROGRAMME DE REPARATIONS OUVRAGES D'ART (2026-2030)RESEAU ROUTIER	Dépense	19 000 000,00 €	0,00 €
			Recette	0,00 €	0,00 €
			<i>Charge nette</i>	19 000 000,00 €	0,00 €

Voirie et transports en commun

Année AP	Enveloppe		Dépense/Recette	Montants à l'étape BP 2026	
				Montant AP	CP 2026
2026	VOIDVM02-I	RENOVATION OUVRAGE D'ART PONT DE CRETEIL CRETEIL	Dépense	2 000 000,00 €	0,00 €
			Recette	0,00 €	0,00 €
			<i>Charge nette</i>	2 000 000,00 €	0,00 €
2026	VOIDVM02-R	PROGRAMME DE TRAVAUX VOIRIES (2026-2030)CONSERVATION RESEAU ROUTIER	Dépense	35 000 000,00 €	725 000,00 €
			Recette	0,00 €	0,00 €
			<i>Charge nette</i>	35 000 000,00 €	725 000,00 €
2026	VOIDVM03-I	TRAVAUX OUVRAGE D'ART PONT THIAIS	Dépense	1 000 000,00 €	0,00 €
			Recette	0,00 €	0,00 €
			<i>Charge nette</i>	1 000 000,00 €	0,00 €
2026	VOIDVM03-R	PROGRAMME D'ETUDES VOIRIES (2026-2030)REQUALIFICATION VOIRIE	Dépense	2 750 000,00 €	0,00 €
			Recette	0,00 €	0,00 €
			<i>Charge nette</i>	2 750 000,00 €	0,00 €
2026	VOIDVM04-I	CONSTRUCTION BATIMENT VILLIERS-SUR-MARNEGARE VILLIERS-CHAMPIGNY-BRY	Dépense	37 819 714,11 €	0,00 €
			Recette	0,00 €	0,00 €
			<i>Charge nette</i>	37 819 714,11 €	0,00 €
Total Secteur Voirie et transports en commun			Dépense	1 327 982 960,84 €	57 262 779,40 €
			Recette	387 528 566,44 €	17 733 623,26 €
			Charge nette	940 454 394,40 €	39 529 156,14 €

Equipements administratifs

Année AP	Enveloppe		Dépense/Recette	Montants à l'étape BP 2026	
				Montant AP	CP 2026
2008	BATADBD1-R	Programme de travaux à la Maison des Syndicats à Créteil(Programme 2008-2022)	Dépense	1 896 756,18 €	0,00 €
			Recette	0,00 €	0,00 €
			<i>Charge nette</i>	1 896 756,18 €	0,00 €
2008	INFDSI01-R	Programme d'acquisitions de logiciels et de matériels informatiques (Programme 2008-2015)	Dépense	1 782 924,73 €	0,00 €
			Recette	0,00 €	0,00 €
			<i>Charge nette</i>	1 782 924,73 €	0,00 €
2009	BATADBD1-R	Programme de travaux dans les bâtiments des ex-DDE(Programme 2009-2015)	Dépense	1 295 081,12 €	0,00 €
			Recette	0,00 €	0,00 €
			<i>Charge nette</i>	1 295 081,12 €	0,00 €
2010	INFDSI01-I	Aménagement numérique du territoire	Dépense	26 002 459,20 €	370 000,00 €
			Recette	6 700 000,00 €	6 700 000,00 €
			<i>Charge nette</i>	19 302 459,20 €	370 000,00 €
2012	BATADBD1-R	Programme de rénovation des bâtiments des sites centraux(Programme 2012-2022)	Dépense	12 047 024,79 €	0,00 €
			Recette	0,00 €	0,00 €
			<i>Charge nette</i>	12 047 024,79 €	0,00 €
2014	BATADBD2-R	Programme de travaux dans les gendarmeries(Programme 2014-2024)	Dépense	931 964,40 €	0,00 €
			Recette	0,00 €	0,00 €
			<i>Charge nette</i>	931 964,40 €	0,00 €
2014	BATADBD3-R	Programme de travaux de rénovation des bâtiments de laPréfecture/Hôtel du Département (Programme 2014-2022)	Dépense	2 689 662,22 €	0,00 €
			Recette	1 886 544,37 €	1 886 544,37 €
			<i>Charge nette</i>	803 117,85 €	0,00 €
2015	BATADB01-I	Opération individualisée - Hôtel du département	Dépense	23 203 869,14 €	3 765 706,02 €
			Recette	7 156 889,17 €	7 156 889,17 €
			<i>Charge nette</i>	16 046 979,97 €	2 217 392,02 €
2015	BATADB02-I	Opération individualisée - Maison des syndicats	Dépense	3 023 389,83 €	387 119,00 €
			Recette	0,00 €	0,00 €
			<i>Charge nette</i>	3 023 389,83 €	387 119,00 €
2015	BATADB04-I	Cité des métiers	Dépense	3 448 413,00 €	0,00 €
			Recette	650 000,00 €	650 000,00 €
			<i>Charge nette</i>	2 798 413,00 €	0,00 €
2015	BATADBD1-R	Programme de travaux dans les immeubles de voirie (programme2015-2024)	Dépense	4 326 979,88 €	0,00 €
			Recette	0,00 €	0,00 €
			<i>Charge nette</i>	4 326 979,88 €	0,00 €
2015	BATADBD2-R	Programme de travaux sur les bâtiments du village vacances Guébriant (2015-2022)	Dépense	2 221 845,54 €	0,00 €
			Recette	0,00 €	0,00 €
			<i>Charge nette</i>	2 221 845,54 €	0,00 €
2015	BATADBD3-R	Programme de travaux sur les bâtiments du village vacances Jean Franco (2015-2022)	Dépense	2 199 932,13 €	0,00 €
			Recette	0,00 €	0,00 €
			<i>Charge nette</i>	2 199 932,13 €	0,00 €
2016	BATADBD1-R	Programme d'études et de travaux dans les bâtiments administratifs (programme 2016-2023)	Dépense	6 465 333,81 €	0,00 €
			Recette	170 838,80 €	170 838,80 €
			<i>Charge nette</i>	6 294 495,01 €	0,00 €
2017	BATADAJ1-I	Travaux immeuble Pyramide	Dépense	1 598 365,48 €	202 000,00 €
			Recette	0,00 €	0,00 €
			<i>Charge nette</i>	1 598 365,48 €	202 000,00 €

Equipements administratifs

Année AP	Enveloppe		Dépense/Recette	Montants à l'étape BP 2026	
				Montant AP	CP 2026
2017	BATADB02-I	Reconstruction du Site EIFFEL à Créteil	Dépense	83 834 725,00 €	194 628,00 €
			Recette	0,00 €	0,00 €
			<i>Charge nette</i>	83 834 725,00 €	194 628,00 €
2018	BATADB01-I	Mise en conformité de l'assainissement des bâtiments administratifs Contrat Marne confluence	Dépense	81 252,73 €	0,00 €
			Recette	82 920,00 €	82 920,00 €
			<i>Charge nette</i>	-1 667,27 €	-36 980,00 €
2018	BATADB02-I	regroupement du SPA sur Valenton	Dépense	2 055 428,10 €	0,00 €
			Recette	0,00 €	0,00 €
			<i>Charge nette</i>	2 055 428,10 €	0,00 €
2018	BATADB03-I	Aménagement du datacenter 1 - Pyramide	Dépense	18 476 098,30 €	570 000,00 €
			Recette	0,00 €	0,00 €
			<i>Charge nette</i>	18 476 098,30 €	570 000,00 €
2018	BATADB04-I	Création d'une UCP à Chéroux	Dépense	14 100 000,00 €	0,00 €
			Recette	0,00 €	0,00 €
			<i>Charge nette</i>	14 100 000,00 €	0,00 €
2019	BATADB01-I	Relogement du centre de ressources et des associations Chéroux	Dépense	700 000,00 €	0,00 €
			Recette	0,00 €	0,00 €
			<i>Charge nette</i>	700 000,00 €	0,00 €
2020	BATADB01-I	Remise à niveau du datacenter 2 - Valenton	Dépense	2 434 989,38 €	0,00 €
			Recette	0,00 €	0,00 €
			<i>Charge nette</i>	2 434 989,38 €	0,00 €
2020	INFDSI01-R	Matériel informatique pour les nouvelles infrastructures	Dépense	9 360 663,21 €	700 000,00 €
			Recette	0,00 €	0,00 €
			<i>Charge nette</i>	9 360 663,21 €	700 000,00 €
2020	INFDSI02-R	Développement de nouvelles applications	Dépense	8 178 011,00 €	780 000,00 €
			Recette	0,00 €	0,00 €
			<i>Charge nette</i>	8 178 011,00 €	780 000,00 €
2022	BATADAJ1-I	Travaux parking Eiffel (silo-Est l'Echat)	Dépense	288 686,77 €	0,00 €
			Recette	0,00 €	0,00 €
			<i>Charge nette</i>	288 686,77 €	0,00 €
2022	BATADBD1-I	Travaux de clos et couvert gendarmerie de Vincennes	Dépense	3 000 000,00 €	700 000,00 €
			Recette	0,00 €	0,00 €
			<i>Charge nette</i>	3 000 000,00 €	700 000,00 €
2022	BATADBD1-R	Programme d'études et de travaux dans les bâtiments administratifs (programme 2022-2026)	Dépense	10 145 195,86 €	1 935 000,00 €
			Recette	1 031 458,00 €	1 031 458,00 €
			<i>Charge nette</i>	9 113 737,86 €	1 935 000,00 €
2022	BATADBD2-I	Amélioration Thermique Solidarité	Dépense	5 300 000,00 €	100 000,00 €
			Recette	0,00 €	0,00 €
			<i>Charge nette</i>	5 300 000,00 €	100 000,00 €
2022	BATADBD2-R	Programme de travaux dans les gendarmeries (programme 2022-2026)	Dépense	480 000,00 €	70 000,00 €
			Recette	0,00 €	0,00 €
			<i>Charge nette</i>	480 000,00 €	70 000,00 €
2022	BATADBD3-R	Programme de rénovation des bâtiments des sites centraux (programme 2022-2026)	Dépense	999 320,46 €	0,00 €
			Recette	0,00 €	0,00 €
			<i>Charge nette</i>	999 320,46 €	0,00 €
2022	BATADBD4-I	Extension DTVD CHAMPIGNY	Dépense	0,00 €	0,00 €
			Recette	0,00 €	0,00 €
			<i>Charge nette</i>	0,00 €	0,00 €

Equipements administratifs

Année AP	Enveloppe		Dépense/Recette	Montants à l'étape BP 2026	
				Montant AP	CP 2026
2022	BATADBD4-R	Programme de travaux de rénovation des bâtiments de laPréfecture/Hôtel du Département (Programme 2022-2026)	Dépense	2 190 000,00 €	220 000,00 €
			Recette	695 266,00 €	695 266,00 €
			<i>Charge nette</i>	<i>1 494 734,00 €</i>	<i>-164 318,00 €</i>
2022	BATADBD5-I	Remplacement des ascenseurs immeuble ECHAT et SOLIDARITE	Dépense	2 300 000,00 €	493 280,00 €
			Recette	0,00 €	0,00 €
			<i>Charge nette</i>	<i>2 300 000,00 €</i>	<i>493 280,00 €</i>
2022	BATADBD5-R	Programme de travaux dans les immeubles de voirie(programme 2022-2026)	Dépense	1 200 000,00 €	300 000,00 €
			Recette	0,00 €	0,00 €
			<i>Charge nette</i>	<i>1 200 000,00 €</i>	<i>300 000,00 €</i>
2022	BATADBD6-I	Etudes photovoltaïques	Dépense	1 173 488,71 €	210 000,00 €
			Recette	50 000,00 €	50 000,00 €
			<i>Charge nette</i>	<i>1 123 488,71 €</i>	<i>210 000,00 €</i>
2022	BATADBD6-R	Programme de travaux à la Maison des Syndicats de Créteil(programme 2022-2026)	Dépense	500 000,00 €	100 000,00 €
			Recette	0,00 €	0,00 €
			<i>Charge nette</i>	<i>500 000,00 €</i>	<i>100 000,00 €</i>
2022	BATADBD7-I	Etudes décret tertiaire	Dépense	905 172,52 €	0,00 €
			Recette	270 000,00 €	270 000,00 €
			<i>Charge nette</i>	<i>635 172,52 €</i>	<i>-101 000,00 €</i>
2022	BATADBD8-I	Suivi de la performance énergétique	Dépense	235 000,00 €	0,00 €
			Recette	50 923,00 €	50 923,00 €
			<i>Charge nette</i>	<i>184 077,00 €</i>	<i>-50 923,00 €</i>
2022	INFDSI01-R	Rénovation des cablages sur les sites centraux	Dépense	1 836 627,14 €	200 000,00 €
			Recette	0,00 €	0,00 €
			<i>Charge nette</i>	<i>1 836 627,14 €</i>	<i>200 000,00 €</i>
2023	BATADBD1-I	Rénovation et économie d'énergie du village vacancesGuébriant	Dépense	0,00 €	0,00 €
			Recette	0,00 €	0,00 €
			<i>Charge nette</i>	<i>0,00 €</i>	<i>0,00 €</i>
2023	BATADBD1-R	Programme de travaux sur les bâtiments du village vacances Guébriant	Dépense	3 000 000,00 €	400 000,00 €
			Recette	0,00 €	0,00 €
			<i>Charge nette</i>	<i>3 000 000,00 €</i>	<i>400 000,00 €</i>
2023	BATADBD2-I	Rénovation et économie d'énergie du VV Jean-Franco	Dépense	0,00 €	0,00 €
			Recette	0,00 €	0,00 €
			<i>Charge nette</i>	<i>0,00 €</i>	<i>0,00 €</i>
2023	BATADBD2-R	Programme de travaux sur les bâtiments du village vacances Jean Franco	Dépense	2 600 000,00 €	400 000,00 €
			Recette	0,00 €	0,00 €
			<i>Charge nette</i>	<i>2 600 000,00 €</i>	<i>400 000,00 €</i>
2023	BATADBD3-I	Réaménagement des sites centraux(Echat,Pyramide,Solidarité)	Dépense	705 696,97 €	0,00 €
			Recette	0,00 €	0,00 €
			<i>Charge nette</i>	<i>705 696,97 €</i>	<i>0,00 €</i>
2024	ACQDAJ01-R	Acquisitions foncières pour le réalisation d'équipementspublics	Dépense	1 100 000,00 €	0,00 €
			Recette	0,00 €	0,00 €
			<i>Charge nette</i>	<i>1 100 000,00 €</i>	<i>0,00 €</i>
2024	BATADB03-I	Prévision DVM Quai Jules Gueste Vitry-sur-Seine	Dépense	1 250 000,00 €	50 000,00 €
			Recette	0,00 €	0,00 €
			<i>Charge nette</i>	<i>1 250 000,00 €</i>	<i>50 000,00 €</i>
2024	BATADBD1-I	Travaux village de vacances Guébriant	Dépense	635 000,00 €	150 000,00 €
			Recette	0,00 €	0,00 €
			<i>Charge nette</i>	<i>635 000,00 €</i>	<i>150 000,00 €</i>

Equipements administratifs

Année AP	Enveloppe		Dépense/Recette	Montants à l'étape BP 2026	
				Montant AP	CP 2026
2024	BATADBD2-I	Travaux village de vacances Jean Franco	Dépense	3 270 000,00 €	700 000,00 €
			Recette	0,00 €	0,00 €
			<i>Charge nette</i>	3 270 000,00 €	700 000,00 €
2025	BATADB01-I	Réaménagement parkings Valenton VRD Ambrières	Dépense	650 000,00 €	150 000,00 €
			Recette	0,00 €	0,00 €
			<i>Charge nette</i>	650 000,00 €	150 000,00 €
2026	BATADBD1-I	REHABILITATION CRECHE ARMANGOT VITRY-SUR-SEINE	Dépense	5 000 000,00 €	0,00 €
			Recette	0,00 €	0,00 €
			<i>Charge nette</i>	5 000 000,00 €	0,00 €
2026	BATADBD2-I	CONSTRUCTION EQUIPEMENT DE LOISIRS CHOISY-LE-ROIBASE DE LOISIR	Dépense	7 000 000,00 €	0,00 €
			Recette	0,00 €	0,00 €
			<i>Charge nette</i>	7 000 000,00 €	0,00 €
Total Secteur Equipements administratifs			Dépense	288 119 357,60 €	13 147 733,02 €
			Recette	18 744 839,34 €	1 677 542,00 €
			Charge nette	269 374 518,26 €	11 470 191,02 €

Habitat

Année AP	Enveloppe		Dépense/Recette	Montants à l'étape BP 2026	
				Montant AP	CP 2026
2002	LOGSHP01-R	Plan départemental d'action pour le logement	Dépense	477 045 599,13 €	11 368 000,00 €
			Recette	0,00 €	0,00 €
			<i>Charge nette</i>	477 045 599,13 €	11 368 000,00 €
Total Secteur Habitat			Dépense	477 045 599,13 €	11 368 000,00 €
			Recette	0,00 €	0,00 €
			Charge nette	477 045 599,13 €	11 368 000,00 €

Equipements sociaux

Année AP	Enveloppe		Dépense/Recette	Montants à l'étape BP 2026	
				Montant AP	CP 2026
2007	SUBDIFA1-R	Programme de subventions d'équipements aux établissements accueillant des personnes âgées (Programme 2007-2023)	Dépense	58 570 745,14 €	559 819,00 €
			Recette	0,00 €	0,00 €
			<i>Charge nette</i>	58 570 745,14 €	559 819,00 €
2007	SUBDIFA2-R	Programme de subventions d'équipement aux établissements accueillant des personnes handicapées (Programme 2007-2023)	Dépense	21 272 968,36 €	356 711,00 €
			Recette	0,00 €	0,00 €
			<i>Charge nette</i>	21 272 968,36 €	356 711,00 €
2012	BATSDBD5-I	Reconstruction de la crèche les Larris à Fontenay-sous-Bois	Dépense	8 928 879,28 €	0,00 €
			Recette	1 369 632,44 €	1 369 632,44 €
			<i>Charge nette</i>	7 559 246,84 €	-306 000,00 €
2013	BATSDBD6-R	Programme de travaux dans les agences de placement familial (Programme 2013-2023)	Dépense	806 414,71 €	0,00 €
			Recette	0,00 €	0,00 €
			<i>Charge nette</i>	806 414,71 €	0,00 €
2014	BATSDBD5-I	Reconstruction de la PMI du Quartier des Navigateurs à Orly	Dépense	2 511 920,00 €	0,00 €
			Recette	610 000,00 €	610 000,00 €
			<i>Charge nette</i>	1 901 920,00 €	0,00 €
2015	BATSDB01-I	Restructuration et agrandissement de l'EDS d'Orly (trav. T9)	Dépense	2 282 220,81 €	0,00 €
			Recette	3 256 230,00 €	3 256 230,00 €
			<i>Charge nette</i>	-974 009,19 €	0,00 €
2015	BATSDBD2-R	Programme d'études et de travaux sur les bâtiments des foyers de l'enfance (2015-2022)	Dépense	2 824 262,29 €	0,00 €
			Recette	0,00 €	0,00 €
			<i>Charge nette</i>	2 824 262,29 €	0,00 €
2015	BATSDBD3-R	Programme d'études et de travaux sur les bâtiments des crèches et des aménagements extérieurs (2015-2024)	Dépense	29 693 478,36 €	0,00 €
			Recette	5 417 107,78 €	5 417 107,78 €
			<i>Charge nette</i>	24 276 370,58 €	0,00 €
2015	BATSDBD4-R	Programme d'études et de travaux sur les bâtiments des EDS (2015-2022)	Dépense	5 910 040,17 €	0,00 €
			Recette	9 141,62 €	9 141,62 €
			<i>Charge nette</i>	5 900 898,55 €	0,00 €
2016	BATSDB02-I	Rénovation du clos et du couvert de la crèche/PMI Ferrer L'Haÿ-les-Roses	Dépense	2 550 044,21 €	0,00 €
			Recette	0,00 €	0,00 €
			<i>Charge nette</i>	2 550 044,21 €	0,00 €
2016	BATSDB04-I	Rénovation du clos et du couvert de la crèche Grand Ensemble à Alfortville	Dépense	3 182 938,62 €	0,00 €
			Recette	1 517 000,00 €	1 517 000,00 €
			<i>Charge nette</i>	1 665 938,62 €	0,00 €
2016	BATSDB05-I	Rénovation du clos et du couvert crèche/PMI Joncs Marins Joseph Gallieni à Perreux-sur-Marne	Dépense	3 500 000,00 €	0,00 €
			Recette	222 000,00 €	222 000,00 €
			<i>Charge nette</i>	3 278 000,00 €	0,00 €

Equipements administratifs

Année AP	Enveloppe		Dépense/Recette	Montants à l'étape BP 2026	
				Montant AP	CP 2026
2016	BATSDB07-I	Rénovation du foyer François de Saintignon à Montpellier	Dépense	10 200,00 €	0,00 €
			Recette	0,00 €	0,00 €
			<i>Charge nette</i>	<i>10 200,00 €</i>	<i>0,00 €</i>
2018	BATSDB01-I	Construction de la crèche Anatole France à Chevilly-Larue	Dépense	2 756 076,41 €	0,00 €
			Recette	1 813 000,00 €	1 813 000,00 €
			<i>Charge nette</i>	<i>943 076,41 €</i>	<i>0,00 €</i>
2018	BATSDB06-I	Construction de la crèche à Villeneuve Saint Georges Triage	Dépense	505 311,33 €	0,00 €
			Recette	0,00 €	0,00 €
			<i>Charge nette</i>	<i>505 311,33 €</i>	<i>0,00 €</i>
2018	BATSDB07-I	Construction de la crèche Stalingrad à Champigny-sur-Marne	Dépense	5 160 593,71 €	0,00 €
			Recette	1 044 000,00 €	1 044 000,00 €
			<i>Charge nette</i>	<i>4 116 593,71 €</i>	<i>0,00 €</i>
2018	BATSDB08-I	Travaux d'économie d'énergie et d'assainissement à la crèche Rouget de Lisle à Choisy le Roi	Dépense	1 895 034,68 €	0,00 €
			Recette	222 000,00 €	222 000,00 €
			<i>Charge nette</i>	<i>1 673 034,68 €</i>	<i>0,00 €</i>
2018	BATSDB09-I	Agrandissement et restructuration de la crèche Louis Blanc à Alfortville	Dépense	4 228 878,19 €	0,00 €
			Recette	720 000,00 €	720 000,00 €
			<i>Charge nette</i>	<i>3 508 878,19 €</i>	<i>0,00 €</i>
2018	BATSDB10-I	Relogement provisoire des crèches Bérulle à Saint-Mandé	Dépense	2 300 000,00 €	0,00 €
			Recette	222 000,00 €	222 000,00 €
			<i>Charge nette</i>	<i>2 078 000,00 €</i>	<i>0,00 €</i>
2018	BATSDB13-I	Mise en conformité de l'assainissement des bâtiments sociaux Contrat Marne confluence	Dépense	1 154 100,00 €	0,00 €
			Recette	384 700,00 €	384 700,00 €
			<i>Charge nette</i>	<i>769 400,00 €</i>	<i>-72 375,00 €</i>
2018	BATSDB14-I	Relocalisation de la PMI Roosevelt à Chevilly-Larue	Dépense	987 976,55 €	0,00 €
			Recette	548 000,00 €	548 000,00 €
			<i>Charge nette</i>	<i>439 976,55 €</i>	<i>0,00 €</i>
2018	BATSDB15-I	Relogement provisoire de la PMI Bérulle à Saint Mandé	Dépense	116 308,95 €	0,00 €
			Recette	0,00 €	0,00 €
			<i>Charge nette</i>	<i>116 308,95 €</i>	<i>0,00 €</i>
2019	BATSDAJ1-I	Acquisition de volumes fonciers crèche Ivry sur Seine	Dépense	715 000,00 €	0,00 €
			Recette	214 000,00 €	214 000,00 €
			<i>Charge nette</i>	<i>501 000,00 €</i>	<i>0,00 €</i>
2019	BATSDAJ2-I	Acquisition VEFA crèche Vitry sur Seine	Dépense	0,00 €	0,00 €
			Recette	0,00 €	0,00 €
			<i>Charge nette</i>	<i>0,00 €</i>	<i>0,00 €</i>
2019	BATSDB02-I	Construction d'une crèche de 60 berceaux Boissy/Limeil	Dépense	5 236 000,36 €	0,00 €
			Recette	1 501 872,80 €	1 501 872,80 €
			<i>Charge nette</i>	<i>3 734 127,56 €</i>	<i>-502 000,00 €</i>
2021	BATSDB01-I	Construction d'une crèche de 90 berceaux Créteil-Bonneuil	Dépense	7 600 000,00 €	0,00 €
			Recette	1 620 000,00 €	1 620 000,00 €
			<i>Charge nette</i>	<i>5 980 000,00 €</i>	<i>0,00 €</i>
2021	BATSDB02-I	Construction d'une crèche-PMI Sucy-Ormesson	Dépense	6 550 000,00 €	2 739 852,34 €
			Recette	1 230 000,00 €	1 230 000,00 €
			<i>Charge nette</i>	<i>5 320 000,00 €</i>	<i>2 739 852,34 €</i>
2021	BATSDB03-I	Conformité PPRI et restructuration crèche Gondoles Choisy	Dépense	4 299 999,86 €	703 483,40 €
			Recette	1 459 225,00 €	1 459 225,00 €
			<i>Charge nette</i>	<i>2 840 774,86 €</i>	<i>149 556,40 €</i>

Equipements administratifs

Année AP	Enveloppe		Dépense/Recette	Montants à l'étape BP 2026	
				Montant AP	CP 2026
2021	BATSDB04-I	Economie énergie et clos et couvert crèche Degas à Créteil	Dépense	2 999 999,11 €	0,00 €
			Recette	480 289,00 €	480 289,00 €
			<i>Charge nette</i>	<i>2 519 710,11 €</i>	<i>-336 202,00 €</i>
2021	BATSDB05-I	Création sur arrière terrain ex gendarmerie PMI St Maurav du Bac	Dépense	2 000 000,00 €	0,00 €
			Recette	0,00 €	0,00 €
			<i>Charge nette</i>	<i>2 000 000,00 €</i>	<i>0,00 €</i>
2021	BATSDB06-I	Relogement provisoire opération ENPRU PMI Chennevières	Dépense	0,00 €	0,00 €
			Recette	0,00 €	0,00 €
			<i>Charge nette</i>	<i>0,00 €</i>	<i>0,00 €</i>
2022	BATSDB01-I	Relocalisation-reconstruction crèche Brossolettel'Haÿ-les-Roses (60 berceaux)	Dépense	5 300 000,00 €	0,00 €
			Recette	1 422 000,00 €	1 422 000,00 €
			<i>Charge nette</i>	<i>3 878 000,00 €</i>	<i>0,00 €</i>
2022	BATSDB02-I	Clos couvert et économie d'énergie - crècheHautes Bornes Orly	Dépense	3 500 000,00 €	622 821,22 €
			Recette	854 702,00 €	854 702,00 €
			<i>Charge nette</i>	<i>2 645 298,00 €</i>	<i>400 821,22 €</i>
2022	BATSDB03-I	Crèche Gabriel Péri Gentilly	Dépense	2 500 000,00 €	0,00 €
			Recette	0,00 €	0,00 €
			<i>Charge nette</i>	<i>2 500 000,00 €</i>	<i>0,00 €</i>
2022	BATSDB04-I	Construction de la crèche 90 berceauxVilleneuve-st-Georges/Choisy	Dépense	11 768,14 €	0,00 €
			Recette	0,00 €	0,00 €
			<i>Charge nette</i>	<i>11 768,14 €</i>	<i>0,00 €</i>
2022	BATSDB05-I	Construction d'une crèche de 90 berceaux à Ivry sur Seine	Dépense	6 400 000,00 €	0,00 €
			Recette	0,00 €	0,00 €
			<i>Charge nette</i>	<i>6 400 000,00 €</i>	<i>0,00 €</i>
2022	BATSDB06-I	Réfection de l'accueil et de la chaufferieEDS le Parangon à Joinville	Dépense	792 089,30 €	0,00 €
			Recette	0,00 €	0,00 €
			<i>Charge nette</i>	<i>792 089,30 €</i>	<i>0,00 €</i>
2022	BATSDB08-I	Accueil accès sécurité et aménagement - EDS RobespierreVitry	Dépense	239 456,59 €	0,00 €
			Recette	0,00 €	0,00 €
			<i>Charge nette</i>	<i>239 456,59 €</i>	<i>0,00 €</i>
2022	BATSDB09-I	Crèche terrasse à Créteil (60 berceaux)	Dépense	0,00 €	0,00 €
			Recette	0,00 €	0,00 €
			<i>Charge nette</i>	<i>0,00 €</i>	<i>0,00 €</i>
2022	BATSDB10-I	Crèche Brossolette à Joinville (60 berceaux)	Dépense	3 700 000,00 €	1 500 000,00 €
			Recette	222 000,00 €	222 000,00 €
			<i>Charge nette</i>	<i>3 478 000,00 €</i>	<i>1 278 000,00 €</i>
2022	BATSDBD1-R	Programme d'études et de travaux sur les bâtiments des crèches et des aménagements extérieurs(2022-2026)	Dépense	23 728 263,18 €	4 146 286,00 €
			Recette	5 615 000,00 €	5 615 000,00 €
			<i>Charge nette</i>	<i>18 113 263,18 €</i>	<i>1 809 683,00 €</i>
2022	BATSDBD3-R	Programme d'études et de travaux sur les bâtiments des EDS(2022-2026)	Dépense	6 595 570,94 €	1 400 000,00 €
			Recette	0,00 €	0,00 €
			<i>Charge nette</i>	<i>6 595 570,94 €</i>	<i>1 400 000,00 €</i>
2022	BATSDBD4-R	Programme d'études et de travaux sur les bâtimentsdes centres de PMI	Dépense	4 020 000,00 €	540 000,00 €
			Recette	0,00 €	0,00 €
			<i>Charge nette</i>	<i>4 020 000,00 €</i>	<i>540 000,00 €</i>
2022	BATSDBD5-R	Programme de travaux dans les agences de placement familial(programme 2022-2026)	Dépense	1 185 000,00 €	130 000,00 €
			Recette	0,00 €	0,00 €
			<i>Charge nette</i>	<i>1 185 000,00 €</i>	<i>130 000,00 €</i>

Equipements administratifs

Année AP	Enveloppe	Dépense/Recette	Montants à l'étape BP 2026		
			Montant AP	CP 2026	
2023	BATSDAJ1-I	Acquisition de volumes pour la reconstruction EDS d'Orly	Dépense	610 000,00 €	0,00 €
			Recette	0,00 €	0,00 €
			<i>Charge nette</i>	610 000,00 €	0,00 €
2023	BATSDAJ2-I	Acquisition de volumes fonciers pour la construction crèche Villeneuve-Saint-Georges	Dépense	568 000,00 €	0,00 €
			Recette	568 000,00 €	568 000,00 €
			<i>Charge nette</i>	0,00 €	-568 000,00 €
2023	BATSDAJ3-I	Relocalisation Crèche Brossolette à Joinville	Dépense	1 311 000,00 €	73 000,00 €
			Recette	0,00 €	0,00 €
			<i>Charge nette</i>	1 311 000,00 €	73 000,00 €
2023	BATSDB01-I	Crèche Degas à Créteil - Economie énergie et clos et couvert de la PMI	Dépense	499 999,05 €	0,00 €
			Recette	0,00 €	0,00 €
			<i>Charge nette</i>	499 999,05 €	0,00 €
2023	BATSDB02-I	Relocalisation PMI Haie Griselle à Boissy-Saint-Léger	Dépense	2 300 000,00 €	345 389,04 €
			Recette	0,00 €	0,00 €
			<i>Charge nette</i>	2 300 000,00 €	345 389,04 €
2023	BATSDB03-I	Construction crèche 60 berceaux à Villiers-sur-Marne	Dépense	5 500 000,00 €	0,00 €
			Recette	1 080 000,00 €	1 080 000,00 €
			<i>Charge nette</i>	4 420 000,00 €	0,00 €
2023	BATSDB04-I	Construction d'une PMI à Villeneuve-Le-Roi	Dépense	1 750 000,00 €	0,00 €
			Recette	0,00 €	0,00 €
			<i>Charge nette</i>	1 750 000,00 €	0,00 €
2023	BATSDB05-I	Construction d'une crèche de 90 berceaux à Villeneuve-le-Roi	Dépense	7 600 000,00 €	0,00 €
			Recette	222 000,00 €	222 000,00 €
			<i>Charge nette</i>	7 378 000,00 €	0,00 €
2023	BATSDB06-I	Construction d'une crèche de 60 berceaux à Valenton	Dépense	5 400 000,00 €	0,00 €
			Recette	1 080 000,00 €	1 080 000,00 €
			<i>Charge nette</i>	4 320 000,00 €	0,00 €
2023	BATSDB08-I	Restructuration crèche des Granges à Vity-sur-Seine	Dépense	2 500 000,00 €	0,00 €
			Recette	222 000,00 €	222 000,00 €
			<i>Charge nette</i>	2 278 000,00 €	0,00 €
2023	BATSDB09-I	Restructuration crèche Château/Coeuilly Champigny-sur-Marne	Dépense	3 500 000,00 €	0,00 €
			Recette	222 000,00 €	222 000,00 €
			<i>Charge nette</i>	3 278 000,00 €	0,00 €
2023	BATSDB10-I	Restructuration crèche Barbusse/Eugénie Cotton à Villejuif	Dépense	4 500 000,00 €	0,00 €
			Recette	222 000,00 €	222 000,00 €
			<i>Charge nette</i>	4 278 000,00 €	0,00 €
2023	BATSDB11-I	Restructuration crèche Jean Jacques Rousseau Vitry-sur-Seine	Dépense	3 500 000,00 €	0,00 €
			Recette	222 000,00 €	222 000,00 €
			<i>Charge nette</i>	3 278 000,00 €	0,00 €
2023	BATSDB12-I	Restructuration crèche Gérard Philippe à Vity-sur-Seine	Dépense	3 500 000,00 €	0,00 €
			Recette	222 000,00 €	222 000,00 €
			<i>Charge nette</i>	3 278 000,00 €	0,00 €
2023	BATSDB13-I	Restructuration crèche Perpignan à Maisons-Alfort	Dépense	3 500 000,00 €	0,00 €
			Recette	222 000,00 €	222 000,00 €
			<i>Charge nette</i>	3 278 000,00 €	0,00 €
2023	BATSDB14-I	Restructuration crèche Paul Vaillant Couturier Maisons-Alfort	Dépense	3 500 000,00 €	0,00 €
			Recette	222 000,00 €	222 000,00 €
			<i>Charge nette</i>	3 278 000,00 €	0,00 €

Equipements administratifs

Année AP	Enveloppe	Dépense/Recette	Montants à l'étape BP 2026		
			Montant AP	CP 2026	
2023	BATSDB15-I	Relocalisation de l'EDS d'Orly (travaux T9)	Dépense	6 000 000,00 €	2 659 888,00 €
			Recette	0,00 €	0,00 €
			<i>Charge nette</i>	6 000 000,00 €	2 659 888,00 €
2023	BATSDB16-I	Relocalisation de la PMI Arcueil -	Dépense	3 000 000,00 €	0,00 €
			Recette	0,00 €	0,00 €
			<i>Charge nette</i>	3 000 000,00 €	0,00 €
2023	BATSDB17-I	Réhabilitation crèche Berthollet- Arcueil	Dépense	3 500 000,00 €	0,00 €
			Recette	222 000,00 €	222 000,00 €
			<i>Charge nette</i>	3 278 000,00 €	0,00 €
2024	BATSDB01-I	Restructuration de la crèche Koenig/JuilliottesMaisons-Alfort	Dépense	3 500 000,00 €	0,00 €
			Recette	222 000,00 €	222 000,00 €
			<i>Charge nette</i>	3 278 000,00 €	0,00 €
2024	BATSDB02-I	Travaux pour équipement cuisines des crèches	Dépense	1 415 000,00 €	0,00 €
			Recette	0,00 €	0,00 €
			<i>Charge nette</i>	1 415 000,00 €	0,00 €
2025	ACQPAF01-I	Acquisition de volumes fonciers PMI de Saint-Maur-des-Fossés	Dépense	175 000,00 €	0,00 €
			Recette	0,00 €	0,00 €
			<i>Charge nette</i>	175 000,00 €	0,00 €
2025	BATSDB01-I	Relogement HUMANESENS	Dépense	1 500 000,00 €	0,00 €
			Recette	0,00 €	0,00 €
			<i>Charge nette</i>	1 500 000,00 €	0,00 €
2025	BATSDB02-I	Relocalisation de la PMI de Chennevières-sur-Marne	Dépense	2 500 000,00 €	0,00 €
			Recette	0,00 €	0,00 €
			<i>Charge nette</i>	2 500 000,00 €	0,00 €
2026	BATSDAJ1-I	ACQUISITION BATIMENT FOYERS DE L'HERAULT	Dépense	830 000,00 €	830 000,00 €
			Recette	0,00 €	0,00 €
			<i>Charge nette</i>	830 000,00 €	830 000,00 €
2026	BATSDAJ2-I	ACQUISITION CRECHE VOLUME D'AIR L'HAY LES ROSES	Dépense	380 000,00 €	380 000,00 €
			Recette	0,00 €	0,00 €
			<i>Charge nette</i>	380 000,00 €	380 000,00 €
Total Secteur Equipements sociaux			Dépense	321 360 538,30 €	16 987 250,00 €
			Recette	36 921 900,64 €	6 633 748,40 €
			Charge nette	284 438 637,66 €	10 353 501,60 €

Espaces verts

Année AP	Enveloppe	Dépense/Recette	Montants à l'étape BP 2026		
			Montant AP	CP 2026	
1993	ACQPAF03-I	Parc des Lilas à Vitry-sur-Seine - Acquisitions foncières	Dépense	46 379 999,99 €	256 000,00 €
			Recette	7 556 535,06 €	7 556 535,06 €
			<i>Charge nette</i>	<i>38 823 464,93 €</i>	<i>256 000,00 €</i>
1994	ESPDEV02-I	Parc des Cormailles à Ivry-sur-Seine	Dépense	25 564 468,53 €	0,00 €
			Recette	3 386 733,00 €	3 386 733,00 €
			<i>Charge nette</i>	<i>22 177 735,53 €</i>	<i>0,00 €</i>
1996	ESPDEV03-I	Participation à l'aménagement du parc des sports et loisirsdu Grand Godet à Villeneuve-le-Roi et à Orly	Dépense	9 165 385,68 €	0,00 €
			Recette	8 249 598,65 €	8 249 598,65 €
			<i>Charge nette</i>	<i>915 787,03 €</i>	<i>0,00 €</i>
2001	ESPDEV02-I	Coulée verte La Végétale - Participation au SMER	Dépense	19 648 672,62 €	418 000,00 €
			Recette	1 920 000,00 €	1 920 000,00 €
			<i>Charge nette</i>	<i>17 728 672,62 €</i>	<i>418 000,00 €</i>
2004	ESPDEV01-I	Parc du Coteau	Dépense	15 922 255,20 €	0,00 €
			Recette	0,00 €	0,00 €
			<i>Charge nette</i>	<i>15 922 255,20 €</i>	<i>0,00 €</i>
2005	ESPDEV01-I	Coulée verte Val-de-Bièvre/Lilas - Acquisitions foncières etaménagement	Dépense	15 377 875,32 €	135 000,00 €
			Recette	3 091 716,07 €	3 091 716,07 €
			<i>Charge nette</i>	<i>12 286 159,25 €</i>	<i>-385 000,00 €</i>
2010	ESPDEV01-I	Aménagement de la Ferme des Bordes à Chennevières-sur-Marne	Dépense	5 274 634,47 €	139 000,00 €
			Recette	585 003,00 €	585 003,00 €
			<i>Charge nette</i>	<i>4 689 631,47 €</i>	<i>61 727,00 €</i>
2010	ESPDEV02-I	Parc des Lilas à Vitry-sur-Seine (2ème tranche)	Dépense	14 930 711,75 €	1 473 000,00 €
			Recette	4 252 000,00 €	4 252 000,00 €
			<i>Charge nette</i>	<i>10 678 711,75 €</i>	<i>1 049 000,00 €</i>
2013	ESPDEV01-I	Parc du Plateau à Champigny-sur-Marne	Dépense	3 311 600,96 €	30 000,00 €
			Recette	1 270 000,00 €	1 270 000,00 €
			<i>Charge nette</i>	<i>2 041 600,96 €</i>	<i>22 835,00 €</i>
2013	ESPDEV02-I	Protection et valorisation du terrain Pierre-FitteVilleneuve-le-Roi	Dépense	3 771 451,95 €	15 000,00 €
			Recette	402 000,00 €	402 000,00 €
			<i>Charge nette</i>	<i>3 369 451,95 €</i>	<i>-19 500,00 €</i>
2015	PARCDEP1-R	Programme d'études, de travaux dans les bâtiments et d'aménagement des parcs départementaux (programme 2015-2022)	Dépense	7 661 797,65 €	0,00 €
			Recette	6 575,04 €	6 575,04 €
			<i>Charge nette</i>	<i>7 655 222,61 €</i>	<i>0,00 €</i>
2016	ESPDEV01-I	Réaménagement du parc de la Roseraie à l'Hay-les-Roses	Dépense	3 829 835,45 €	50 340,00 €
			Recette	391 905,00 €	391 905,00 €
			<i>Charge nette</i>	<i>3 437 930,45 €</i>	<i>43 673,00 €</i>
2017	ESPDEV01-I	Réaménagement du parc Chérioux à Vitry-sur-Seine	Dépense	3 065 000,00 €	0,00 €
			Recette	900 000,00 €	900 000,00 €
			<i>Charge nette</i>	<i>2 165 000,00 €</i>	<i>0,00 €</i>
2022	ACQPAF01-R	Programme de réserves foncières dans le cadre des périmètresd'espaces naturels sensibles (programme 2022-2026)	Dépense	1 000 000,00 €	100 000,00 €
			Recette	0,00 €	0,00 €
			<i>Charge nette</i>	<i>1 000 000,00 €</i>	<i>100 000,00 €</i>
2022	ESPDEV01-I	Plan 50 000 Arbres	Dépense	20 673 092,61 €	1 859 700,00 €
			Recette	4 970 438,00 €	4 970 438,00 €
			<i>Charge nette</i>	<i>15 702 654,61 €</i>	<i>959 700,00 €</i>

Espaces verts

Année AP	Enveloppe	Dépense/Recette	Montants à l'étape BP 2026		
			Montant AP	CP 2026	
2022	ESPDEV01-R	Programme de subventions pour l'aménagement des espaces verts de proximité (programme 2022-2026)	Dépense	1 500 000,00 €	300 000,00 €
			Recette	0,00 €	0,00 €
			<i>Charge nette</i>	1 500 000,00 €	300 000,00 €
2022	PARCDEP1-R	Programme d'études, de travaux dans les bâtiments et d'aménagement des parcs départementaux (programme 2022-2026)	Dépense	9 565 000,00 €	800 000,00 €
			Recette	441 000,00 €	441 000,00 €
			<i>Charge nette</i>	9 124 000,00 €	660 000,00 €
2023	ESPDEV01-I	Réaménagement du parc de la Plage Bleue à Valenton	Dépense	2 001 000,00 €	155 000,00 €
			Recette	400 000,00 €	400 000,00 €
			<i>Charge nette</i>	1 601 000,00 €	-45 000,00 €
2023	ESPDEV02-I	Réaménagement du parc de la Saussaie PidouxVilleneuve-Saint-Georges	Dépense	1 310 000,00 €	0,00 €
			Recette	0,00 €	0,00 €
			<i>Charge nette</i>	1 310 000,00 €	0,00 €
2023	ESPDEV03-I	Réaménagement du parc du Morbras à Sucy-en-Brie	Dépense	1 380 000,00 €	0,00 €
			Recette	80 000,00 €	80 000,00 €
			<i>Charge nette</i>	1 300 000,00 €	-39 800,00 €
2023	ESPDEV04-I	Parc Cormailles à Ivry-sur-Seine	Dépense	510 000,00 €	20 000,00 €
			Recette	0,00 €	0,00 €
			<i>Charge nette</i>	510 000,00 €	20 000,00 €
2024	ESPDEV01-I	Parc des Hautes Bruyères à Villejuif (2024 - 2026)	Dépense	2 640 000,00 €	934 000,00 €
			Recette	723 000,00 €	723 000,00 €
			<i>Charge nette</i>	1 917 000,00 €	605 000,00 €
2024	ESPDEV02-I	Subventions au titre des ENS et du PDIPR	Dépense	3 911 437,00 €	660 000,00 €
			Recette	0,00 €	0,00 €
			<i>Charge nette</i>	3 911 437,00 €	660 000,00 €
2025	ACQPAF02-I	Acquisition de volumes fonciers PMI Villa LorraineChennevières-sur-Marne	Dépense	0,00 €	0,00 €
			Recette	0,00 €	0,00 €
			<i>Charge nette</i>	0,00 €	0,00 €
Total Secteur Espaces verts			Dépense	218 394 219,18 €	7 345 040,00 €
			Recette	38 626 503,82 €	2 697 394,00 €
			Charge nette	179 767 715,36 €	4 647 646,00 €

Sécurité

Année AP	Enveloppe		Dépense/Recette	Montants à l'étape BP 2026	
				Montant AP	CP 2026
2022	SECURIT1-R	Travaux et équipements de sécurité programme (2022-2026)	Dépense	29 920 340,00 €	2 449 875,00 €
			Recette	0,00 €	0,00 €
			<i>Charge nette</i>	29 920 340,00 €	2 449 875,00 €
Total Secteur Sécurité			Dépense	29 920 340,00 €	2 449 875,00 €
			Recette	0,00 €	0,00 €
			Charge nette	29 920 340,00 €	2 449 875,00 €

Environnement

Année AP	Enveloppe		Dépense/Recette	Montants à l'étape BP 2026	
				Montant AP	CP 2026
2010	ASSDSA03-I	Renaturation de la Bièvre à Arcueil et Gentilly	Dépense	11 506 198,24 €	0,00 €
			Recette	6 891 865,56 €	6 891 865,56 €
			<i>Charge nette</i>	4 614 332,68 €	0,00 €
2016	OPPDGDD1-I	Programme de participation aux travaux lutte contre le bruit	Dépense	3 566 796,13 €	0,00 €
			Recette	0,00 €	0,00 €
			<i>Charge nette</i>	3 566 796,13 €	0,00 €
2018	ASSDSA01-R	Programme de défense contre les crues et d'intervention sur les berges (Programme 2019-2022)	Dépense	7 944 713,31 €	0,00 €
			Recette	731 449,56 €	731 449,56 €
			<i>Charge nette</i>	7 213 263,75 €	0,00 €
2020	ASSDSA01-R	Travaux de rationalisation des ouvertures batardables	Dépense	2 000 000,00 €	0,00 €
			Recette	1 330 000,00 €	1 330 000,00 €
			<i>Charge nette</i>	670 000,00 €	0,00 €
2020	ASSDSA02-I	Harmonisation du système d'endiguement - Quai de Champagneau Perreux-sur-Marne	Dépense	750 000,00 €	100 000,00 €
			Recette	146 500,00 €	146 500,00 €
			<i>Charge nette</i>	603 500,00 €	100 000,00 €
2020	ASSDSA03-I	Travaux d'harmonisation de la protection contre le risque d'inondation à Ablon-sur-Seine et Villeneuve-le-Roi	Dépense	5 000 000,00 €	100 000,00 €
			Recette	4 080 000,00 €	4 080 000,00 €
			<i>Charge nette</i>	920 000,00 €	-1 900 000,00 €
2020	ASSDSA04-I	Réhabilitation de la murette et du perré quai Pompadour	Dépense	5 450 000,00 €	0,00 €
			Recette	2 840 000,00 €	2 840 000,00 €
			<i>Charge nette</i>	2 610 000,00 €	-1 593 542,00 €
2022	ASSDSA01-I	Optimisation des grandes ouvertures batardables	Dépense	1 080 000,00 €	0,00 €
			Recette	682 400,00 €	682 400,00 €
			<i>Charge nette</i>	397 600,00 €	0,00 €
2022	ASSDSA02-I	RD215 Maisons-Alfort-Créteil - Réhabilitation du perré	Dépense	1 787 371,35 €	0,00 €
			Recette	0,00 €	0,00 €
			<i>Charge nette</i>	1 787 371,35 €	0,00 €
2023	ASSDSA01-I	Réhabilitation du perré et protection contre le risque d'inondation quai Barrière à Bry-sur-Marne	Dépense	6 964,80 €	0,00 €
			Recette	0,00 €	0,00 €
			<i>Charge nette</i>	6 964,80 €	0,00 €
2023	ASSDSA01-R	Programme défense contre les crues et interventions sur berges (programme 2023-2027)	Dépense	9 925 000,00 €	1 985 000,00 €
			Recette	583 762,94 €	583 762,94 €
			<i>Charge nette</i>	9 341 237,06 €	1 985 000,00 €

Environnement

Année AP	Enveloppe	Dépense/Recette	Montants à l'étape BP 2026		
			Montant AP	CP 2026	
2023	ASSDSA02-R	Programme de réhabilitation des réseaux d'eaux pluviales des routes départementales (2023-2027)	Dépense	2 300 000,00 €	0,00 €
			Recette	0,00 €	0,00 €
			<i>Charge nette</i>	2 300 000,00 €	0,00 €
2025	ASSDSA01-I	Travaux d'harmonisation de la protection contre le risque d'inondation Quai Berrière Bry-sur-Marne	Dépense	2 520 000,00 €	0,00 €
			Recette	2 016 000,00 €	2 016 000,00 €
			<i>Charge nette</i>	504 000,00 €	-2 520 000,00 €
2026	ASSDSA01-I	AMENAGEMENT PROTECTION INONDATION QUAI MAISONS-ALFORT	Dépense	500 000,00 €	500 000,00 €
			Recette	400 000,00 €	400 000,00 €
			<i>Charge nette</i>	100 000,00 €	500 000,00 €
Total Secteur Environnement			Dépense	54 337 043,83 €	2 685 000,00 €
			Recette	19 701 978,06 €	1 842 975,00 €
			Charge nette	34 635 065,77 €	842 025,00 €

Equipements culturels, sportifs et de loisirs

Année AP	Enveloppe	Dépense/Recette	Montants à l'étape BP 2026		
			Montant AP	CP 2026	
2014	BATCDB01-I	Requalification de la signalétique et de l'accès au Musée d'art contemporain à Vitry-sur-Seine	Dépense	497 312,52 €	0,00 €
			Recette	0,00 €	0,00 €
			<i>Charge nette</i>	497 312,52 €	0,00 €
2014	BATCDBD1-R	Programme de travaux bâtiments sportifs et culturels (Programme 2014-2022)	Dépense	2 330 788,35 €	0,00 €
			Recette	0,00 €	0,00 €
			<i>Charge nette</i>	2 330 788,35 €	0,00 €
2015	BATCDB01-I	Réfection des extérieurs des bâtiments culturels	Dépense	5 686 671,28 €	255 000,00 €
			Recette	100 000,00 €	100 000,00 €
			<i>Charge nette</i>	5 586 671,28 €	255 000,00 €
2021	BATCDB01-I	Réhabilitation du site centre aéromodélisme La Queue-en-Brie	Dépense	106 982,95 €	0,00 €
			Recette	0,00 €	0,00 €
			<i>Charge nette</i>	106 982,95 €	0,00 €
2022	BATCDBD1-R	Programme de travaux bâtiments sportifs et culturels (programme 2022-2026)	Dépense	2 517 002,70 €	450 000,00 €
			Recette	0,00 €	0,00 €
			<i>Charge nette</i>	2 517 002,70 €	450 000,00 €
2023	BATCDB01-I	MHP Aménagement espace de réception	Dépense	0,00 €	0,00 €
			Recette	0,00 €	0,00 €
			<i>Charge nette</i>	0,00 €	0,00 €
2024	BATCDB01-I	MAC VAL - Réfection des étanchéités à Vitry-sur-Seine	Dépense	600 000,00 €	100 000,00 €
			Recette	0,00 €	0,00 €
			<i>Charge nette</i>	600 000,00 €	100 000,00 €
Total Secteur Equipements culturels, sportifs et de loisirs			Dépense	11 738 757,80 €	805 000,00 €
			Recette	100 000,00 €	100 000,00 €
			Charge nette	11 638 757,80 €	705 000,00 €

Aménagement et politique de la ville

Année AP	Enveloppe		Dépense/Recette	Montants à l'étape BP 2026	
				Montant AP	CP 2026
2013	CPRD04-I	Centre de Recherches en Biotechnologies situé à l'ÉcoleVétérinaire à Maisons-Alfort	Dépense	1 450 000,00 €	0,00 €
			Recette	0,00 €	0,00 €
			<i>Charge nette</i>	<i>1 450 000,00 €</i>	<i>0,00 €</i>
2022	SUBDEFI1-R	Soutien à la création et au développement des centres et maisons de santé pluri-professionnelles	Dépense	500 000,00 €	50 000,00 €
			Recette	0,00 €	0,00 €
			<i>Charge nette</i>	<i>500 000,00 €</i>	<i>50 000,00 €</i>
2022	SUBDEFI2-R	Aides départementales aux investissements aux agriculteurs	Dépense	350 000,00 €	70 000,00 €
			Recette	0,00 €	0,00 €
			<i>Charge nette</i>	<i>350 000,00 €</i>	<i>70 000,00 €</i>
2022	SUBDEFI3-R	Soutien à l'installation de nouveaux projets ESSEconomie Sociale et Solidaire	Dépense	850 000,00 €	50 000,00 €
			Recette	0,00 €	0,00 €
			<i>Charge nette</i>	<i>850 000,00 €</i>	<i>50 000,00 €</i>
2022	SUBDEFI4-R	Programme de subventions aux établissements d'enseignementsupérieur (programme 2022 - 2026)	Dépense	1 000 000,00 €	0,00 €
			Recette	0,00 €	0,00 €
			<i>Charge nette</i>	<i>1 000 000,00 €</i>	<i>0,00 €</i>
Total Secteur Aménagement et politique de la ville			Dépense	4 150 000,00 €	170 000,00 €
			Recette	0,00 €	0,00 €
			Charge nette	4 150 000,00 €	170 000,00 €

Participation au BAA

Année AP	Enveloppe		Dépense/Recette	Montants à l'étape BP 2026	
				Montant AP	CP 2026
2021	PARTDBAA-R	Participation d'équilibre du BG au BAA	Dépense	0,00 €	0,00 €
			Recette	0,00 €	0,00 €
			<i>Charge nette</i>	<i>0,00 €</i>	<i>0,00 €</i>
Total Secteur Participation au BAA			Dépense	0,00 €	0,00 €
			Recette	0,00 €	0,00 €
			Charge nette	0,00 €	0,00 €

Opérations transversales

Année AP	Enveloppe		Dépense/Recette	Montants à l'étape BP 2026	
				Montant AP	CP 2026
2022	PHOTOVO1-R	Travaux d'installation de panneaux photovoltaïques	Dépense	25 078 922,60 €	1 050 000,00 €
			Recette	15 400 000,00 €	15 400 000,00 €
			<i>Charge nette</i>	<i>9 678 922,60 €</i>	<i>-1 950 000,00 €</i>
Total Secteur Opérations transversales			Dépense	25 078 922,60 €	1 050 000,00 €
			Recette	15 400 000,00 €	1 227 449,00 €
			Charge nette	9 678 922,60 €	-177 449,00 €
Total général			Dépense	3 979 682 493,09 €	169 961 949,54 €
			Recette	574 729 413,40 €	38 600 916,94 €
			Charge nette	3 404 953 079,69 €	131 361 032,60 €